



Πλήθος & κατανομή ασθενών του Ψυχιατρικού Νοσοκομείου Αττικής την 31/1/2020

| Ψυχιατρικά Τμήματα | Αριθμός αναπτυγμένων κλινών | Πλήθος ασθενών με διάρκεια νοσηλείας έως 3 μήνες | Πλήθος ασθενών με διάρκεια νοσηλείας άνω των 3 μηνών | Απαλλασσόμενο ι της ποινής (κατά το άρθρο 69 Π.Κ) | Πλήθος ασθενών προηγούμενης ημέρας | Εισαγωγές ασθενών | Εξιτήρια ασθενών | Πλήθος ασθενών 31/01/2020 (έως 14.30 μμ) |
|------------------------------------|-----------------------------|--|--|---|------------------------------------|-------------------|------------------|--|
| 1 ^ο Ψυχιατρικό τμήμα | 25 | 13 | 12 | 3 | 28 | 1 | | 29 |
| 2 ^ο Ψυχιατρικό τμήμα | 25 | 15 | 6 | 6 | 27 | 1 | | 28 |
| 3 ^ο Ψυχιατρικό τμήμα | 25 | 17 | 11 | 3 | 31 | 1 | 1 | 31 |
| 4 ^ο Ψυχιατρικό τμήμα | 25 | 9 | 9 | 6 | 24 | 1 | 1 | 24 |
| 5 ^ο Ψυχιατρικό τμήμα | 25 | 27 | 11 | 2 | 40 | | | 40 |
| 6 ^ο Ψυχιατρικό τμήμα | 25 | 13 | 2 | 8 | 23 | | 1 | 22 |
| 8 ^ο Ψυχιατρικό τμήμα | 25 | 15 | 1 | 0 | 16 | | | 16 |
| 9 ^ο Ψυχιατρικό τμήμα | 25 | 17 | 13 | 4 | 34 | 1 | 1 | 34 |
| 10 ^ο Ψυχιατρικό τμήμα | 25 | 19 | 11 | 2 | 32 | 1 | 1 | 32 |
| Ψυχιατρικά τμήματα (σύνολο) | 225 | 145 | 76 | 34 | 255 | 6 | 5 | 256 |

| | | | | | | | | |
|---------------------------|-----------|--|--|--|-----------|--|--|-----------|
| Παθολογική κλινική | 25 | | | | 17 | | | 17 |
|---------------------------|-----------|--|--|--|-----------|--|--|-----------|

| Τμήματα χρόνιας νοσηλείας | Αριθμός αναπτυγμένων κλινών | Πλήθος ασθενών με διάρκεια νοσηλείας έως 3 μήνες | Πλήθος ασθενών με διάρκεια νοσηλείας άνω των 3 μηνών | Απαλλασσόμενο ι της ποινής (κατά το άρθρο 69 Π.Κ) | Πλήθος ασθενών προηγούμενης ημέρας | Εισαγωγές ασθενών | Εξιτήρια ασθενών | Πλήθος ασθενών 31/01/2020 (έως 14.30 μμ) |
|---|-----------------------------|--|--|---|------------------------------------|-------------------|------------------|--|
| "Μποδοσάκειο " Γηροψυχιατρικό τμήμα | 35 | | | 1 | 26 | | | 26 |
| "Προκάτ 2ΑΒ " Ψυχιατρικό τμήμα | 39 | | | 7 | 28 | | | 28 |
| 7 ^ο Ψυχιατρικό τμήμα | 13 | | | 1 | 12 | | | 12 |
| Τμήματα χρόνιας νοσηλείας (σύνολο) | 87 | | | 9 | 66 | 0 | 0 | 66 |

| | | | | | | | | |
|----------------------------|----------|--|--|----------|----------|--|--|----------|
| "Αγροικίες" Π.Π.Α.Δ | 8 | | | 0 | 0 | | | 0 |
|----------------------------|----------|--|--|----------|----------|--|--|----------|

| | | | | | | | | |
|----------------------|----------|--|--|----------|----------|----------|----------|----------|
| Κλινική Derot | 8 | | | 0 | 0 | 1 | 1 | 0 |
|----------------------|----------|--|--|----------|----------|----------|----------|----------|

| | | | | | | | | |
|-------------------------|------------|--|--|-----------|------------|----------|--|------------|
| Ξενώνες (σύνολο) | 185 | | | 13 | 176 | 0 | | 176 |
|-------------------------|------------|--|--|-----------|------------|----------|--|------------|

| | | | | | | | | |
|-----------------------------|------------|--|--|----------|------------|----------|--|------------|
| Οικοτροφεία (σύνολο) | 305 | | | 7 | 282 | 0 | | 282 |
|-----------------------------|------------|--|--|----------|------------|----------|--|------------|

| | | | | | | | | |
|--|------------|--|--|----------|-----------|--|----------|-----------|
| Προστατευμένα διαμερίσματα (σύνολο) | 119 | | | 2 | 99 | | 0 | 99 |
|--|------------|--|--|----------|-----------|--|----------|-----------|

| | | | | | | | | |
|--|------------|--|--|--|-----------|--|--|-----------|
| Μονάδα απεξάρτησης "18ΑΝΩ" (σύνολο) | 186 | | | | 89 | | | 89 |
|--|------------|--|--|--|-----------|--|--|-----------|

| Γενικό σύνολο | Αριθμός αναπτυγμένων κλινών | Πλήθος ασθενών με διάρκεια νοσηλείας έως 3 μήνες | Πλήθος ασθενών με διάρκεια νοσηλείας άνω των 3 μηνών | Απαλλασσόμενο ι της ποινής (κατά το άρθρο 69 Π.Κ) | Πλήθος ασθενών προηγούμενης ημέρας | Εισαγωγές ασθενών | Εξιτήρια ασθενών | Πλήθος ασθενών 31/01/2020 (έως 14.30 μμ) |
|----------------------|-----------------------------|--|--|---|------------------------------------|-------------------|------------------|--|
| Γενικό σύνολο | 1.148 | | | 65 | 984 | 7 | 6 | 985 |

Δείκτες νοσηλείας

| Ποσοστό κάλυψης ανεπτυγμένων κλινών | Επιπλέον κλίνες / Κενές κλίνες (-) | Ποσοστό απαλλασσόμενων της ποινής (επί του συνόλου των νοσηλευθέντων) |
|-------------------------------------|------------------------------------|---|
| 116% | 4 | 10% |
| 112% | 3 | 21% |
| 124% | 6 | 10% |
| 96% | -1 | 25% |
| 160% | 15 | 5% |
| 88% | -3 | 36% |
| 64% | -9 | 0% |
| 136% | 9 | 12% |
| 128% | 7 | 6% |
| 114% | | 13% |

| | | |
|------------|-----------|--|
| 68% | -8 | |
|------------|-----------|--|

| | | |
|------------|-----|------------|
| 74% | -9 | 4% |
| 72% | -11 | 25% |
| 92% | -1 | 8% |
| 76% | | 14% |

| | | |
|-----------|-----------|------------------|
| 0% | -8 | #ΣΥΝΔΕΣΗ! |
|-----------|-----------|------------------|

| | | |
|-----------|-----------|--|
| 0% | -8 | |
|-----------|-----------|--|

| | | |
|------------|-----------|-----------|
| 95% | -9 | 7% |
|------------|-----------|-----------|

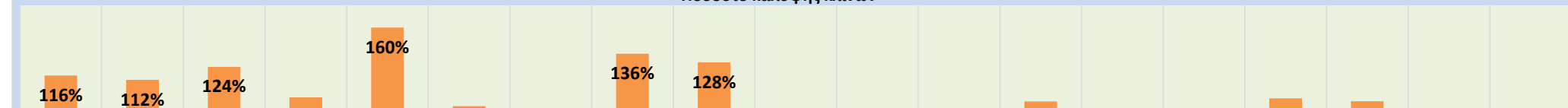
| | | |
|------------|------------|-----------|
| 92% | -23 | 2% |
|------------|------------|-----------|

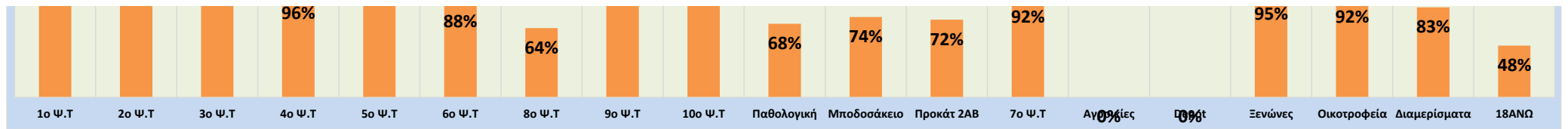
| | | |
|------------|------------|-----------|
| 83% | -20 | 2% |
|------------|------------|-----------|

| | | |
|------------|------------|--|
| 48% | -97 | |
|------------|------------|--|

Παρατήρηση: 4 απαλλασσόμενοι της ποινής κατά το άρθρο 69 του Π.Κ. σε απόδραση, 2 από το 4ο ΨΤΕ, 1 από το 5ο ΨΤΕ, 1 από το 8ο ΨΤΕ). 8 άτομα σε εξωτερική παρακολούθηση.

Ποσοστό κάλυψης κλινών





Συνοπτική ανάλυση κατανομής ασθενών του Ψυχιατρικού Νοσοκομείου Αττικής την **31/1/2020**

Ασθενείς που νοσηλεύονται εντός Ψ.Ν.Α

Πλήθος ασθενών με χρόνο νοσηλείας έως 3 μήνες **145**

Πλήθος ασθενών με χρόνο νοσηλείας άνω των 3 μηνών **76**

Πλήθος ασθενών χρονίων τμημάτων **57**

Πλήθος νοσηλευθέντων στη παθολογική κλινική & στο ΠΠΑΔ **17**

Εισαγωγές 7

Εξιτήρια 6

Σύνολο 296

Ασθενείς που διαβιούν σε μονάδες ψυχοκοινωνικής αποκατάστασης που ανήκουν στο Ψ.Ν.Α

Οικοτροφεία **275**

Ξενώνες **163**

Προστατευμένα διαμερίσματα **97**

0

0

535

Απαλλασσόμενοι της ποινής κατά το άρθρο 69 του Π.Κ

Απαλλασσόμενοι της ποινής κατά το άρθρο 69 του Π.Κ (εντός & εκτός Ψ.Ν.Α) **65**

65

Μονάδα απεξάρτησης "18ΑΝΩ"

Πλήθος θεραπευομένων στη μονάδα απεξάρτησης "18ΑΝΩ" **89**

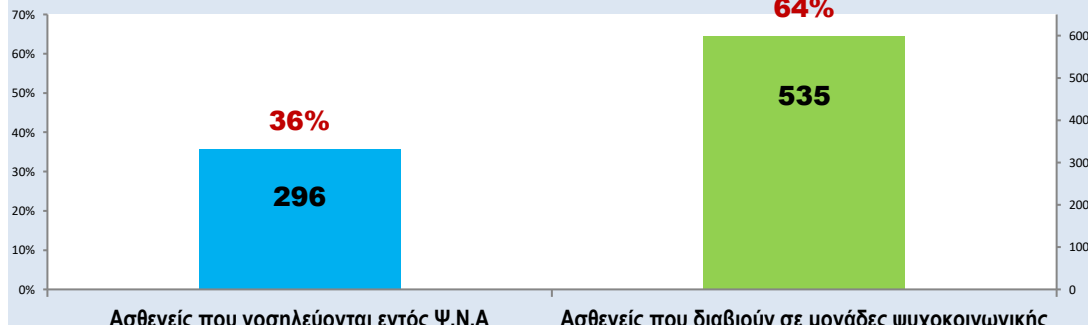
0

0

89

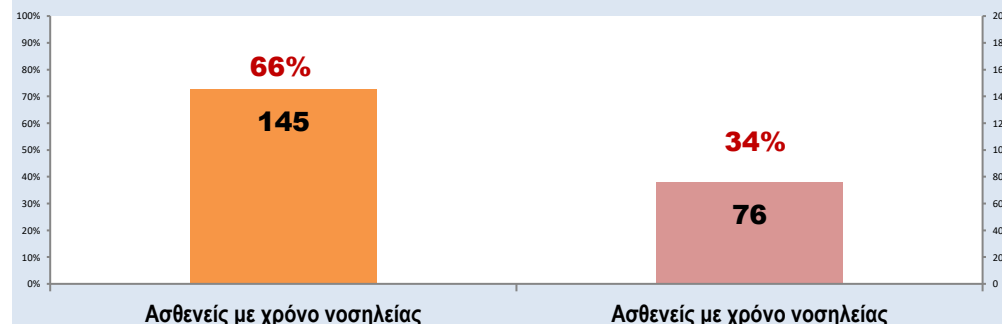
Ποσοστό & πλήθος νοσηλευθέντων εντός Ψ.Ν.Α καθώς και διαβιούντων σε μονάδες ψυχοκοινωνικής αποκατάστασης

(χωρίς τους απαλλασσόμενους της ποινής κατά το άρθρο 69 του Π.Κ.)



Ποσοστό & πλήθος νοσηλευθέντων στα ψυχιατρικά τμήματα, βάσει του χρόνου νοσηλείας

(χωρίς τους απαλλασσόμενους της ποινής κατά το άρθρο 69 του Π.Κ & τους ασθενείς των χρονίων τμημάτων)



Παύσει που υπομένουν για 6 μήνες

Παύσει που οδηγούν σε μόνιμες ψυχολογικές
αποκατάσταση που ανήκουν στο Ψ.Ν.Α

Παύσει που οδηγούν σε μόνιμες
έως 3 μήνες

Παύσει που οδηγούν σε μόνιμες
άνω των 3 μηνών