

## Πλήθος & κατανομή ασθενών του Ψυχιατρικού Νοσοκομείου Αττικής την 23/12/2020

Ψυχιατρικά Τμήματα	Αριθμός αναπτυγμένων κλινών	Πλήθος ασθενών με διάρκεια νοσηλείας έως 3 μήνες	Πλήθος ασθενών με διάρκεια νοσηλείας άνω των 3 μηνών	Απαλλασσόμενο ι της ποινής (κατά το άρθρο 69 Π.Κ)	Πλήθος ασθενών προηγούμενης ημέρας	Εισαγωγές ασθενών	Εξιτήριο ασθενών	Πλήθος ασθενών 23/12/2020 (έως 14.30 μμ)
1 <sup>ο</sup> Ψυχιατρικό τμήμα	25	7	14	1	22	1		23
2 <sup>ο</sup> Ψυχιατρικό τμήμα	25	11	6	5	22		1	21
3 <sup>ο</sup> Ψυχιατρικό τμήμα	25	12	12	4	28	2	1	29
4 <sup>ο</sup> Ψυχιατρικό τμήμα	25	9	9	6	24	1		25
5 <sup>ο</sup> Ψυχιατρικό τμήμα	25	25	13	0	38	1		39
6 <sup>ο</sup> Ψυχιατρικό τμήμα	25	12	5	6	23		1	22
8 <sup>ο</sup> Ψυχιατρικό τμήμα	25	0	3	0	9	1	1	9
9 <sup>ο</sup> Ψυχιατρικό τμήμα	25	6	8	2	16	2	1	17
10 <sup>ο</sup> Ψυχιατρικό τμήμα	25	15	11	1	27	2	1	28
Τμήμα Εισαγωγών Υψηλής Επιτήρησης	0	0	0	0	0			0
Τμήμα Εισαγωγών Υψηλής Επιτήρησης Β	0	0	0	0	0			0
<b>Ψυχιατρικά τμήματα (σύνολο)</b>	<b>225</b>	<b>97</b>	<b>81</b>	<b>25</b>	<b>209</b>	<b>10</b>	<b>6</b>	<b>213</b>

<b>Παθολογική κλινική</b>	<b>18</b>				<b>8</b>			<b>8</b>
---------------------------	-----------	--	--	--	----------	--	--	----------

Τμήματα χρόνιας νοσηλείας	Αριθμός αναπτυγμένων κλινών	Πλήθος ασθενών με διάρκεια νοσηλείας έως 3 μήνες	Πλήθος ασθενών με διάρκεια νοσηλείας άνω των 3 μηνών	Απαλλασσόμενο ι της ποινής (κατά το άρθρο 69 Π.Κ)	Πλήθος ασθενών προηγούμενης ημέρας	Εισαγωγές ασθενών	Εξιτήριο ασθενών	Πλήθος ασθενών 23/12/2020 (έως 14.30 μμ)
"Μποδοσάκειο" Γηροψυχιατρικό τμήμα	35			1	13		0	13
"Προκάτ 2ΑΒ" Ψυχιατρικό τμήμα	39			5	29			29
7 <sup>ο</sup> Ψυχιατρικό τμήμα	12			1	9		0	9
<b>Τμήματα χρόνιας νοσηλείας (σύνολο)</b>	<b>86</b>			<b>7</b>	<b>51</b>	<b>0</b>	<b>0</b>	<b>51</b>

<b>"Αγροικίες" Π.Π.Α.Δ</b>	<b>0</b>			<b>0</b>	<b>0</b>			<b>0</b>
----------------------------	----------	--	--	----------	----------	--	--	----------

<b>Κλινική Depot</b>	<b>8</b>			<b>0</b>	<b>0</b>	<b>5</b>	<b>5</b>	<b>0</b>
----------------------	----------	--	--	----------	----------	----------	----------	----------

<b>Ξενώνες (σύνολο)</b>	<b>185</b>			<b>15</b>	<b>182</b>		<b>0</b>	<b>182</b>
-------------------------	------------	--	--	-----------	------------	--	----------	------------

<b>Οικοτροφεία (σύνολο)</b>	<b>287</b>			<b>6</b>	<b>280</b>			<b>280</b>
-----------------------------	------------	--	--	----------	------------	--	--	------------

<b>Προστατευμένα διαμερίσματα (σύνολο)</b>	<b>116</b>			<b>3</b>	<b>97</b>			<b>97</b>
--	------------	--	--	----------	-----------	--	--	-----------

<b>Μονάδα απεξάρτησης "18ΑΝΩ" (σύνολο)</b>	<b>186</b>			<b>0</b>	<b>83</b>		<b>0</b>	<b>83</b>
--	------------	--	--	----------	-----------	--	----------	-----------

Γενικό σύνολο	Αριθμός αναπτυγμένων κλινών	Πλήθος ασθενών με διάρκεια νοσηλείας έως 3 μήνες	Πλήθος ασθενών με διάρκεια νοσηλείας άνω των 3 μηνών	Απαλλασσόμενο ι της ποινής (κατά το άρθρο 69 Π.Κ)	Πλήθος ασθενών προηγούμενης ημέρας	Εισαγωγές ασθενών	Εξιτήριο ασθενών	Πλήθος ασθενών 23/12/2020 (έως 14.30 μμ)
<b>Γενικό σύνολο</b>	<b>1.111</b>			<b>56</b>	<b>910</b>	<b>15</b>	<b>11</b>	<b>914</b>

Παρατήρηση: 2 απαλλασσόμενοι της ποινής κατά το άρθρο 69 του Π.Κ. σε απόδραση, 1 από το 4ο ΨΤΕ, 1 από το 8ο ΨΤΕ).

## Δείκτες νοσηλείας

Ποσοστό κάλυψης ανεπτυγμένων κλινών	Επιπλέον κλίνες / Κενές κλίνες (-)	Ποσοστό απαλλασσόμενων της ποινής (επί του συνόλου των νοσηλευθέντων)
92%	-2	4%
84%	-4	24%
116%	4	14%
100%	0	24%
156%	14	0%
88%	-3	27%
36%	-16	0%
68%	-8	12%
112%	3	4%
0%	0	0%
0%	0	0%
<b>95%</b>		<b>12%</b>

<b>44%</b>	<b>-10</b>	
------------	------------	--

37%	-22	8%
74%	-10	17%
75%	-3	11%
<b>59%</b>		<b>14%</b>

<b>0%</b>	<b>0</b>	
-----------	----------	--

<b>0%</b>	<b>-8</b>	
-----------	-----------	--

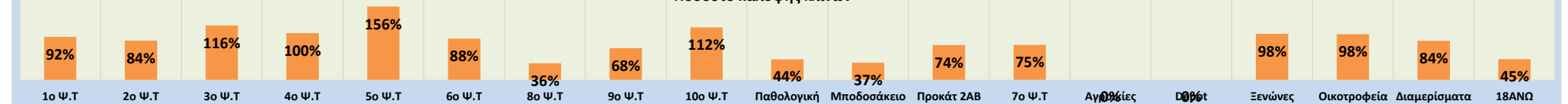
<b>98%</b>	<b>-3</b>	<b>8%</b>
------------	-----------	-----------

<b>98%</b>	<b>-7</b>	<b>2%</b>
------------	-----------	-----------

<b>84%</b>	<b>-19</b>	<b>3%</b>
------------	------------	-----------

<b>45%</b>	<b>-103</b>	
------------	-------------	--

### Ποσοστό κάλυψης κλινών



## Συνοπτική ανάλυση κατανομής ασθενών του Ψυχιατρικού Νοσοκομείου Αττικής την **23/12/2020**

### Ασθενείς που νοσηλεύονται εντός Ψ.Ν.Α

Πλήθος ασθενών με χρόνο νοσηλείας έως 3 μήνες **97**

Πλήθος ασθενών με χρόνο νοσηλείας άνω των 3 μηνών **81**

Πλήθος ασθενών χρονίων τμημάτων **44**

Πλήθος νοσηλευθέντων στη παθολογική κλινική & στο ΠΠΑΔ **8**

Εισαγωγές 15

Εξιτήρια 11

**Σύνολο 234**

### Ασθενείς που διαβιούν σε μονάδες ψυχοκοινωνικής αποκατάστασης που ανήκουν στο Ψ.Ν.Α

Οικοτροφεία **274**

Ξενώνες **167**

Προστατευμένα διαμερίσματα **94**

0

0

**535**

### Απαλλασσόμενοι της ποινής κατά το άρθρο 69 του Π.Κ

Απαλλασσόμενοι της ποινής κατά το άρθρο 69 του Π.Κ (εντός & εκτός Ψ.Ν.Α) **56**

**56**

### Μονάδα απεξάρτησης "18ΑΝΩ"

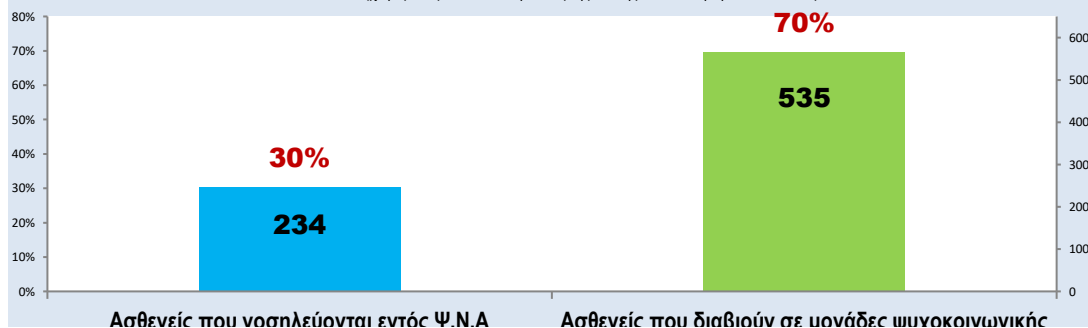
Πλήθος θεραπευομένων στη μονάδα απεξάρτησης "18ΑΝΩ" **83**

0

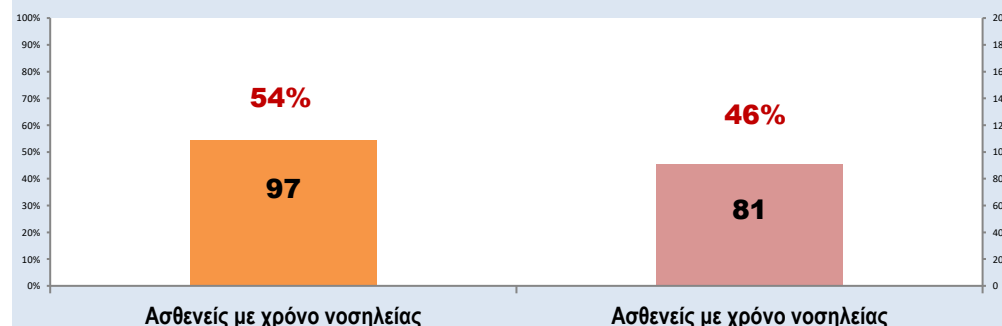
0

**83**

### Ποσοστό & πλήθος νοσηλευθέντων εντός Ψ.Ν.Α καθώς και διαβιούντων σε μονάδες ψυχοκοινωνικής αποκατάστασης (χωρίς τους απαλλασσόμενους της ποινής κατά το άρθρο 69 του Π.Κ.)



### Ποσοστό & πλήθος νοσηλευθέντων στα ψυχιατρικά τμήματα, βάσει του χρόνου νοσηλείας (χωρίς τους απαλλασσόμενους της ποινής κατά το άρθρο 69 του Π.Κ & τους ασθενείς των χρονίων τμημάτων)



Ασθενείς που νοσηλεύονται στην

Ασθενείς που διατρέχουν σε μετρίως ψυχοκοινωνικής  
αποκατάστασης που ανήκουν στο Ψ.Ν.Α

έως 3 μήνες

άνω των 3 μηνών