

## Πλήθος & κατανομή ασθενών του Ψυχιατρικού Νοσοκομείου Αττικής την 3/2/2022

Ψυχιατρικά Τμήματα	Αριθμός αναπτυγμένων κλινών	Πλήθος ασθενών με διάρκεια νοσηλείας έως 3 μήνες	Πλήθος ασθενών με διάρκεια νοσηλείας άνω των 3 μηνών	Απαλλασσόμενοι της ποινής (κατά το άρθρο 69 Π.Κ)	Πλήθος ασθενών προηγούμενης ημέρας	Εισαγωγές ασθενών	Εξιτήρια ασθενών	Πλήθος ασθενών 3/2/2022 (έως 14.30 μμ)
1 <sup>ο</sup> Ψυχιατρικό τμήμα	25	19	8	0	27			27
2 <sup>ο</sup> Ψυχιατρικό τμήμα	25	16	3	0	19			19
3 <sup>ο</sup> Ψυχιατρικό τμήμα	25	14	11	4	29			29
4 <sup>ο</sup> Ψυχιατρικό τμήμα	25	15	6	4	25			25
5 <sup>ο</sup> Ψυχιατρικό τμήμα	25	16	8	1	25			25
6 <sup>ο</sup> Ψυχιατρικό τμήμα	25	14	9	7	30			30
8 <sup>ο</sup> Ψυχιατρικό τμήμα	25	10	5	0	15			15
9 <sup>ο</sup> Ψυχιατρικό τμήμα	25	17	13	3	33			33
10 <sup>ο</sup> Ψυχιατρικό τμήμα	25	10	9	2	21			21
Τμήμα Εισαγωγών Υψηλής Επιτήρησης	0	0	0	0	0			0
Τμήμα Εισαγωγών Υψηλής Επιτήρησης Β	0	0	0	0	0			0
<b>Ψυχιατρικά τμήματα (σύνολο)</b>	<b>225</b>	<b>131</b>	<b>72</b>	<b>21</b>	<b>224</b>	<b>0</b>	<b>0</b>	<b>224</b>

<b>Παθολογική κλινική</b>	<b>18</b>				<b>10</b>			<b>10</b>
---------------------------	-----------	--	--	--	-----------	--	--	-----------

Τμήματα χρόνιας νοσηλείας	Αριθμός αναπτυγμένων κλινών	Πλήθος ασθενών με διάρκεια νοσηλείας έως 3 μήνες	Πλήθος ασθενών με διάρκεια νοσηλείας άνω των 3 μηνών	Απαλλασσόμενοι της ποινής (κατά το άρθρο 69 Π.Κ)	Πλήθος ασθενών προηγούμενης ημέρας	Εισαγωγές ασθενών	Εξιτήρια ασθενών	Πλήθος ασθενών 3/2/2022 (έως 14.30 μμ)
"Μποδοσάκειο" Γηροψυχιατρικό τμήμα	35			1	26		0	26
"Προκάτ 2ΑΒ" Ψυχιατρικό τμήμα	39			0	30			30
7 <sup>ο</sup> Ψυχιατρικό τμήμα	11			1	11			11
<b>Τμήματα χρόνιας νοσηλείας (σύνολο)</b>	<b>85</b>			<b>2</b>	<b>67</b>	<b>0</b>	<b>0</b>	<b>67</b>

<b>"Αγροικίες" Π.Π.Α.Δ</b>	<b>0</b>			<b>0</b>	<b>0</b>			<b>0</b>
----------------------------	----------	--	--	----------	----------	--	--	----------

<b>Κλινική Depot</b>	<b>8</b>			<b>0</b>	<b>0</b>	<b>3</b>	<b>3</b>	<b>0</b>
----------------------	----------	--	--	----------	----------	----------	----------	----------

<b>Ξενώνες (σύνολο)</b>	<b>185</b>			<b>12</b>	<b>171</b>		<b>0</b>	<b>171</b>
-------------------------	------------	--	--	-----------	------------	--	----------	------------

<b>Οικοτροφεία (σύνολο)</b>	<b>287</b>			<b>8</b>	<b>265</b>		<b>0</b>	<b>265</b>
-----------------------------	------------	--	--	----------	------------	--	----------	------------

<b>Προστατευμένα διαμερίσματα (σύνολο)</b>	<b>116</b>			<b>2</b>	<b>93</b>			<b>93</b>
--------------------------------------------	------------	--	--	----------	-----------	--	--	-----------

<b>Μονάδα απεξάρτησης "18ΑΝΩ" (σύνολο)</b>	<b>186</b>			<b>0</b>	<b>81</b>	<b>0</b>	<b>0</b>	<b>81</b>
--------------------------------------------	------------	--	--	----------	-----------	----------	----------	-----------

Γενικό σύνολο	Αριθμός αναπτυγμένων κλινών	Πλήθος ασθενών με διάρκεια νοσηλείας έως 3 μήνες	Πλήθος ασθενών με διάρκεια νοσηλείας άνω των 3 μηνών	Απαλλασσόμενοι της ποινής (κατά το άρθρο 69 Π.Κ)	Πλήθος ασθενών προηγούμενης ημέρας	Εισαγωγές ασθενών	Εξιτήρια ασθενών	Πλήθος ασθενών 3/2/2022 (έως 14.30 μμ)
<b>Γενικό σύνολο</b>	<b>1.110</b>			<b>45</b>	<b>911</b>	<b>3</b>	<b>3</b>	<b>911</b>

Παρατήρηση: 1 απαλλασσόμενος της ποινής κατά το άρθρο 69 του Π.Κ. σε απόδραση, 1 από το 4ο ΨΤΕ

## Δείκτες νοσηλείας

Ποσοστό κάλυψης ανεπτυγμένων κλινών	Επιπλέον κλίνες / Κενές κλίνες (-)	Ποσοστό απαλλασσόμενων της ποινής (επί του συνόλου των νοσηλευθέντων)
108%	2	0%
76%	-6	0%
116%	4	14%
100%	0	16%
100%	0	4%
120%	5	23%
60%	-10	0%
132%	8	9%
84%	-4	10%
0%	0	0%
0%	0	0%
<b>100%</b>		<b>9%</b>

<b>56%</b>	<b>-8</b>	
------------	-----------	--

74%	-9	4%
77%	-9	0%
100%	0	9%
<b>79%</b>		<b>3%</b>

<b>0%</b>	<b>0</b>	
-----------	----------	--

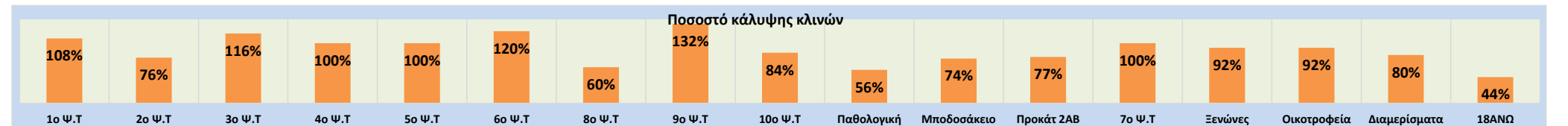
<b>0%</b>	<b>-8</b>	
-----------	-----------	--

<b>92%</b>	<b>-14</b>	<b>7%</b>
------------	------------	-----------

<b>92%</b>	<b>-22</b>	<b>3%</b>
------------	------------	-----------

<b>80%</b>	<b>-23</b>	<b>2%</b>
------------	------------	-----------

<b>44%</b>	<b>-105</b>	
------------	-------------	--



## Συνοπτική ανάλυση κατανομής ασθενών του Ψυχιατρικού Νοσοκομείου Αττικής την **3/2/2022**

### Ασθενείς που νοσηλεύονται εντός Ψ.Ν.Α

Πλήθος ασθενών με χρόνο νοσηλείας έως 3 μήνες **131**

Πλήθος ασθενών με χρόνο νοσηλείας άνω των 3 μηνών **72**

Πλήθος ασθενών χρονίων τμημάτων **65**

Πλήθος νοσηλευθέντων στη παθολογική κλινική & κλινική DEPOΤ **10**

Εισαγωγές 3

Εξιτήρια 3

**Σύνολο 278**

### Ασθενείς που διαβιούν σε μονάδες ψυχοκοινωνικής αποκατάστασης που ανήκουν στο Ψ.Ν.Α

Οικοτροφεία **257**

Ξενώνες **159**

Προστατευμένα διαμερίσματα **91**

0

0

**507**

### Απαλλασσόμενοι της ποινής κατά το άρθρο 69 του Π.Κ

Απαλλασσόμενοι της ποινής κατά το άρθρο 69 του Π.Κ (εντός & εκτός Ψ.Ν.Α) **45**

**45**

### Μονάδα απεξάρτησης "18ΑΝΩ"

Πλήθος θεραπευομένων στη μονάδα απεξάρτησης "18ΑΝΩ" **81**

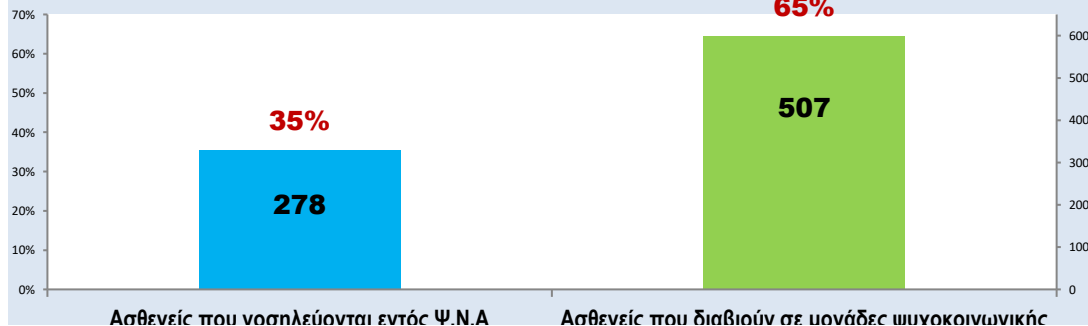
0

0

**81**

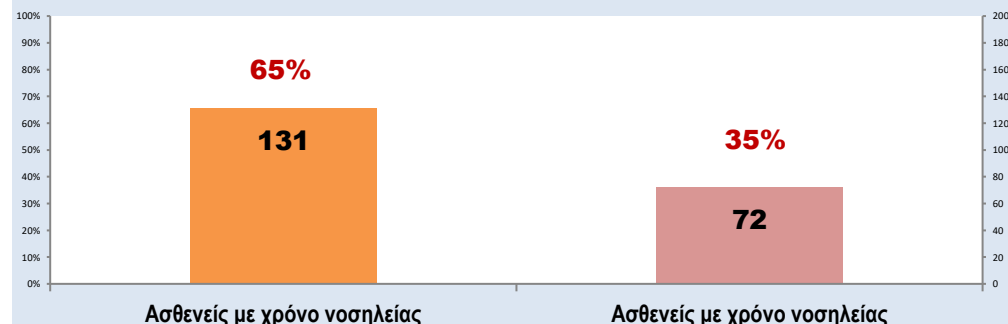
### Ποσοστό & πλήθος νοσηλευθέντων εντός Ψ.Ν.Α καθώς και διαβιούντων σε μονάδες ψυχοκοινωνικής αποκατάστασης

(χωρίς τους απαλλασσόμενους της ποινής κατά το άρθρο 69 του Π.Κ.)



### Ποσοστό & πλήθος νοσηλευθέντων στα ψυχιατρικά τμήματα, βάσει του χρόνου νοσηλείας

(χωρίς τους απαλλασσόμενους της ποινής κατά το άρθρο 69 του Π.Κ & τους ασθενείς των χρονίων τμημάτων)



Παύσει που υπομένουν για 6 μήνες

Παύσει που οδηγούν σε μόνιμες ψυχοκοινωνικές  
αποκατάστασης που ανήκουν στο Ψ.Ν.Α

Παύσει που ανήκουν στο Ψ.Ν.Α  
έως 3 μήνες

Παύσει που ανήκουν στο Ψ.Ν.Α  
άνω των 3 μηνών