

**Πλήθος & κατανομή ασθενών του Ψυχιατρικού Νοσοκομείου Αττικής την 27/4/2022**

Ψυχιατρικά Τμήματα	Αριθμός αναπτυγμένων κλινών	Πλήθος ασθενών με διάρκεια νοσηλείας έως 3 μήνες	Πλήθος ασθενών με διάρκεια νοσηλείας άνω των 3 μηνών	Απαλλασσόμενο ι της ποινής (κατά το άρθρο 69 Π.Κ)	Πλήθος ασθενών προηγούμενης ημέρας	Εισαγωγές ασθενών	Εξιτήρια ασθενών	Πλήθος ασθενών 27/4/2022 (έως 14.30 μμ)
1 <sup>ο</sup> Ψυχιατρικό τμήμα	25	22	10	1	33			33
2 <sup>ο</sup> Ψυχιατρικό τμήμα	25	23	4	0	27			27
3 <sup>ο</sup> Ψυχιατρικό τμήμα	25	16	8	4	28			28
4 <sup>ο</sup> Ψυχιατρικό τμήμα	25	12	5	3	20			20
5 <sup>ο</sup> Ψυχιατρικό τμήμα	25	19	12	1	32			32
6 <sup>ο</sup> Ψυχιατρικό τμήμα	25	17	8	7	32			32
8 <sup>ο</sup> Ψυχιατρικό τμήμα	25	20	2	0	22			22
9 <sup>ο</sup> Ψυχιατρικό τμήμα	25	10	13	4	27			27
10 <sup>ο</sup> Ψυχιατρικό τμήμα	25	22	7	3	32			32
Τμήμα Εισαγωγών Υψηλής Επιτήρησης	0	0	0	0	0			0
Τμήμα Εισαγωγών Υψηλής Επιτήρησης Β	0	0	0	0	0			0
<b>Ψυχιατρικά τμήματα (σύνολο)</b>	<b>225</b>	<b>161</b>	<b>69</b>	<b>23</b>	<b>253</b>	<b>0</b>	<b>0</b>	<b>253</b>

<b>Παθολογική κλινική</b>	<b>18</b>				<b>1</b>			<b>1</b>
---------------------------	-----------	--	--	--	----------	--	--	----------

Τμήματα χρόνιας νοσηλείας	Αριθμός αναπτυγμένων κλινών	Πλήθος ασθενών με διάρκεια νοσηλείας έως 3 μήνες	Πλήθος ασθενών με διάρκεια νοσηλείας άνω των 3 μηνών	Απαλλασσόμενο ι της ποινής (κατά το άρθρο 69 Π.Κ)	Πλήθος ασθενών προηγούμενης ημέρας	Εισαγωγές ασθενών	Εξιτήρια ασθενών	Πλήθος ασθενών 27/4/2022 (έως 14.30 μμ)
"Μποδοσάκειο " Γηροψυχιατρικό τμήμα	35			1	28		0	28
"Προκάτ 2ΑΒ " Ψυχιατρικό τμήμα	39			0	29			29
7 <sup>ο</sup> Ψυχιατρικό τμήμα	11			1	11			11
<b>Τμήματα χρόνιας νοσηλείας (σύνολο)</b>	<b>85</b>			<b>2</b>	<b>68</b>	<b>0</b>	<b>0</b>	<b>68</b>

<b>"Αγροικίες" Π.Π.Α.Δ</b>	<b>0</b>			<b>0</b>	<b>0</b>			<b>0</b>
----------------------------	----------	--	--	----------	----------	--	--	----------

<b>Κλινική Depot</b>	<b>8</b>			<b>0</b>	<b>0</b>	<b>1</b>	<b>1</b>	<b>0</b>
----------------------	----------	--	--	----------	----------	----------	----------	----------

<b>Ξενώνες (σύνολο)</b>	<b>185</b>			<b>11</b>	<b>169</b>		<b>0</b>	<b>169</b>
-------------------------	------------	--	--	-----------	------------	--	----------	------------

<b>Οικοτροφεία (σύνολο)</b>	<b>287</b>			<b>8</b>	<b>257</b>		<b>0</b>	<b>257</b>
-----------------------------	------------	--	--	----------	------------	--	----------	------------

<b>Προστατευμένα διαμερίσματα (σύνολο)</b>	<b>116</b>			<b>1</b>	<b>90</b>		<b>0</b>	<b>90</b>
--	------------	--	--	----------	-----------	--	----------	-----------

<b>Μονάδα απεξάρτησης "18ΑΝΩ" (σύνολο)</b>	<b>186</b>			<b>1</b>	<b>82</b>	<b>0</b>	<b>1</b>	<b>81</b>
--	------------	--	--	----------	-----------	----------	----------	-----------

Γενικό σύνολο	Αριθμός αναπτυγμένων κλινών	Πλήθος ασθενών με διάρκεια νοσηλείας έως 3 μήνες	Πλήθος ασθενών με διάρκεια νοσηλείας άνω των 3 μηνών	Απαλλασσόμενο ι της ποινής (κατά το άρθρο 69 Π.Κ)	Πλήθος ασθενών προηγούμενης ημέρας	Εισαγωγές ασθενών	Εξιτήρια ασθενών	Πλήθος ασθενών 27/4/2022 (έως 14.30 μμ)
<b>Γενικό σύνολο</b>	<b>1.110</b>			<b>46</b>	<b>920</b>	<b>1</b>	<b>2</b>	<b>919</b>

**Δείκτες νοσηλείας**

Ποσοστό κάλυψης ανεπτυγμένων κλινών	Επιπλέον κλίνες / Κενές κλίνες (-)	Ποσοστό απαλλασσόμενων της ποινής (επί του συνόλου των νοσηλευθέντων)
132%	8	3%
108%	2	0%
112%	3	14%
80%	-5	15%
128%	7	3%
128%	7	22%
88%	-3	0%
108%	2	15%
128%	7	9%
0%	0	0%
0%	0	0%
<b>112%</b>		<b>9%</b>

<b>6%</b>	<b>-17</b>	
-----------	------------	--

80%	-7	4%
74%	-10	0%
100%	0	9%
<b>80%</b>		<b>3%</b>

<b>0%</b>	<b>0</b>	
-----------	----------	--

<b>0%</b>	<b>-8</b>	
-----------	-----------	--

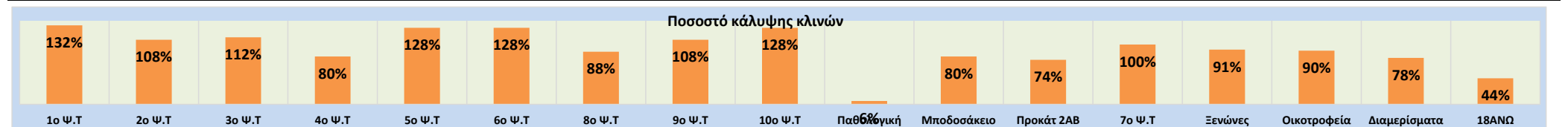
<b>91%</b>	<b>-16</b>	<b>7%</b>
------------	------------	-----------

<b>90%</b>	<b>-30</b>	<b>3%</b>
------------	------------	-----------

<b>78%</b>	<b>-26</b>	<b>1%</b>
------------	------------	-----------

<b>44%</b>	<b>-105</b>	
------------	-------------	--

Παρατήρηση: 1 απαλλασσόμενος της ποινής κατά το άρθρο 69 του Π.Κ. σε απόδραση, 1 από το 4ο ΨΤΕ



## Συνοπτική ανάλυση κατανομής ασθενών του Ψυχιατρικού Νοσοκομείου Αττικής την **27/4/2022**

### Ασθενείς που νοσηλεύονται εντός Ψ.Ν.Α

Πλήθος ασθενών με χρόνο νοσηλείας έως 3 μήνες **161**

Πλήθος ασθενών με χρόνο νοσηλείας άνω των 3 μηνών **69**

Πλήθος ασθενών χρονίων τμημάτων **66**

Πλήθος νοσηλευθέντων στη παθολογική κλινική & κλινική DEPOΤ **1**

Εισαγωγές **1**

Εξιτήρια **1**

**Σύνολο 297**

### Ασθενείς που διαβιούν σε μονάδες ψυχοκοινωνικής αποκατάστασης που ανήκουν στο Ψ.Ν.Α

Οικοτροφεία **249**

Ξενώνες **158**

Προστατευμένα διαμερίσματα **89**

**0**

**0**

**496**

### Απαλλασσόμενοι της ποινής κατά το άρθρο 69 του Π.Κ

Απαλλασσόμενοι της ποινής κατά το άρθρο 69 του Π.Κ (εντός & εκτός Ψ.Ν.Α) **45**

**45**

### Μονάδα απεξάρτησης "18ΑΝΩ"

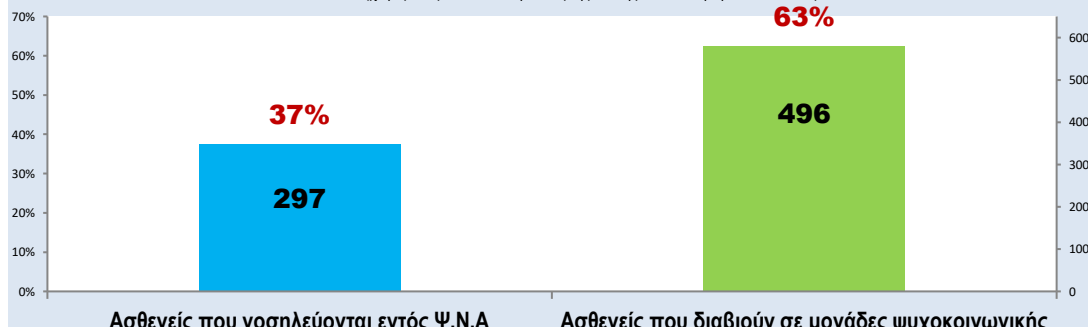
Πλήθος θεραπευομένων στη μονάδα απεξάρτησης "18ΑΝΩ" **82**

**0**

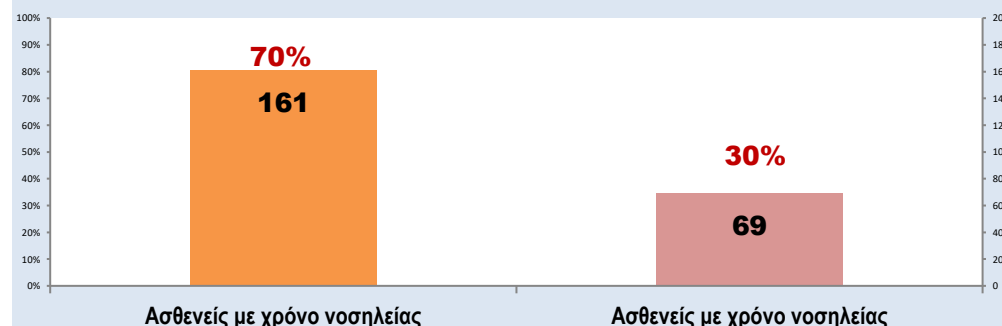
**1**

**81**

### Ποσοστό & πλήθος νοσηλευθέντων εντός Ψ.Ν.Α καθώς και διαβιούντων σε μονάδες ψυχοκοινωνικής αποκατάστασης (χωρίς τους απαλλασσόμενους της ποινής κατά το άρθρο 69 του Π.Κ.)



### Ποσοστό & πλήθος νοσηλευθέντων στα ψυχιατρικά τμήματα, βάσει του χρόνου νοσηλείας (χωρίς τους απαλλασσόμενους της ποινής κατά το άρθρο 69 του Π.Κ & τους ασθενείς των χρονίων τμημάτων)



Παύσει που υπομένουν για 6 μήνες

Παύσει που οδηγούν σε μόνιμες ψυχολογικές  
αποκατάστασης που ανήκουν στο Ψ.Ν.Α

έως 3 μήνες

άνω των 3 μηνών