

## Πλήθος & κατανομή ασθενών του Ψυχιατρικού Νοσοκομείου Αττικής την 24/8/2022

Ψυχιατρικά Τμήματα	Αριθμός αναπτυγμένων κλινών	Πλήθος ασθενών με διάρκεια νοσηλείας έως 3 μήνες	Πλήθος ασθενών με διάρκεια νοσηλείας άνω των 3 μηνών	Απαλλασσόμενο ι της ποινής (κατά το άρθρο 69 Π.Κ)	Πλήθος ασθενών προηγούμενης ημέρας	Εισαγωγές ασθενών	Εξιτήρια ασθενών	Πλήθος ασθενών 24/8/2022 (έως 14.30 μμ)
1 <sup>ο</sup> Ψυχιατρικό τμήμα	25	24	10	0	34		1	33
2 <sup>ο</sup> Ψυχιατρικό τμήμα	25	17	5	0	22		0	22
3 <sup>ο</sup> Ψυχιατρικό τμήμα	25	20	9	4	33	1	2	32
4 <sup>ο</sup> Ψυχιατρικό τμήμα	25	9	6	5	20	3	0	23
5 <sup>ο</sup> Ψυχιατρικό τμήμα	25	18	13	1	32	2	2	32
6 <sup>ο</sup> Ψυχιατρικό τμήμα	25	4	10	9	23	1		24
8 <sup>ο</sup> Ψυχιατρικό τμήμα	25	19	4	1	24	2		26
9 <sup>ο</sup> Ψυχιατρικό τμήμα	25	25	9	3	37			37
10 <sup>ο</sup> Ψυχιατρικό τμήμα	25	17	8	3	28	1		29
Τμήμα Εισαγωγών Υψηλής Επιτήρησης	0	0	0	0	0			0
Τμήμα Εισαγωγών Υψηλής Επιτήρησης Β	0	0	0	0	0			0
<b>Ψυχιατρικά τμήματα (σύνολο)</b>	<b>225</b>	<b>153</b>	<b>74</b>	<b>26</b>	<b>253</b>	<b>10</b>	<b>5</b>	<b>258</b>

<b>Παθολογική κλινική</b>	<b>18</b>				<b>8</b>		<b>0</b>	<b>8</b>
---------------------------	-----------	--	--	--	----------	--	----------	----------

Τμήματα χρόνιας νοσηλείας	Αριθμός αναπτυγμένων κλινών	Πλήθος ασθενών με διάρκεια νοσηλείας έως 3 μήνες	Πλήθος ασθενών με διάρκεια νοσηλείας άνω των 3 μηνών	Απαλλασσόμενο ι της ποινής (κατά το άρθρο 69 Π.Κ)	Πλήθος ασθενών προηγούμενης ημέρας	Εισαγωγές ασθενών	Εξιτήρια ασθενών	Πλήθος ασθενών 24/8/2022 (έως 14.30 μμ)
"Μποδοσάκειο" Γηροψυχιατρικό τμήμα	35			1	27		0	27
"Προκάτ 2ΑΒ" Ψυχιατρικό τμήμα	39			0	29			29
7 <sup>ο</sup> Ψυχιατρικό τμήμα	11			0	11			11
<b>Τμήματα χρόνιας νοσηλείας (σύνολο)</b>	<b>85</b>			<b>1</b>	<b>67</b>	<b>0</b>	<b>0</b>	<b>67</b>

<b>"Αγροίκιες" Π.Π.Α.Δ</b>	<b>0</b>			<b>0</b>	<b>0</b>			<b>0</b>
----------------------------	----------	--	--	----------	----------	--	--	----------

<b>Κλινική Depot</b>	<b>8</b>			<b>0</b>	<b>0</b>	<b>3</b>	<b>3</b>	<b>0</b>
----------------------	----------	--	--	----------	----------	----------	----------	----------

<b>Ξενώνες (σύνολο)</b>	<b>185</b>			<b>13</b>	<b>172</b>		<b>0</b>	<b>172</b>
-------------------------	------------	--	--	-----------	------------	--	----------	------------

<b>Οικοτροφεία (σύνολο)</b>	<b>287</b>			<b>7</b>	<b>267</b>		<b>0</b>	<b>267</b>
-----------------------------	------------	--	--	----------	------------	--	----------	------------

<b>Προστατευμένα διαμερίσματα (σύνολο)</b>	<b>116</b>			<b>1</b>	<b>87</b>		<b>0</b>	<b>87</b>
--	------------	--	--	----------	-----------	--	----------	-----------

<b>Μονάδα απεξάρτησης "18ΑΝΩ" (σύνολο)</b>	<b>186</b>			<b>1</b>	<b>69</b>	<b>0</b>	<b>0</b>	<b>69</b>
--	------------	--	--	----------	-----------	----------	----------	-----------

Γενικό σύνολο	Αριθμός αναπτυγμένων κλινών	Πλήθος ασθενών με διάρκεια νοσηλείας έως 3 μήνες	Πλήθος ασθενών με διάρκεια νοσηλείας άνω των 3 μηνών	Απαλλασσόμενο ι της ποινής (κατά το άρθρο 69 Π.Κ)	Πλήθος ασθενών προηγούμενης ημέρας	Εισαγωγές ασθενών	Εξιτήρια ασθενών	Πλήθος ασθενών 24/8/2022 (έως 14.30 μμ)
<b>Γενικό σύνολο</b>	<b>1.110</b>			<b>49</b>	<b>923</b>	<b>13</b>	<b>8</b>	<b>928</b>

Παρατήρηση: 1 απαλλασσόμενος της ποινής κατά το άρθρο 69 του Π.Κ. σε απόδραση, 1 από το 4ο ΨΤΕ

## Δείκτες νοσηλείας

Ποσοστό κάλυψης ανεπτυγμένων κλινών	Επιπλέον κλίνες / Κενές κλίνες (-)	Ποσοστό απαλλασσόμενων της ποινής (επί του συνόλου των νοσηλευθέντων)
132%	8	0%
88%	-3	0%
128%	7	13%
92%	-2	22%
128%	7	3%
96%	-1	38%
104%	1	4%
148%	12	8%
116%	4	10%
0%	0	0%
0%	0	0%
<b>115%</b>		<b>10%</b>

<b>44%</b>	<b>-10</b>	
------------	------------	--

77%	-8	4%
74%	-10	0%
100%	0	0%
<b>79%</b>		<b>1%</b>

<b>0%</b>	<b>0</b>	
-----------	----------	--

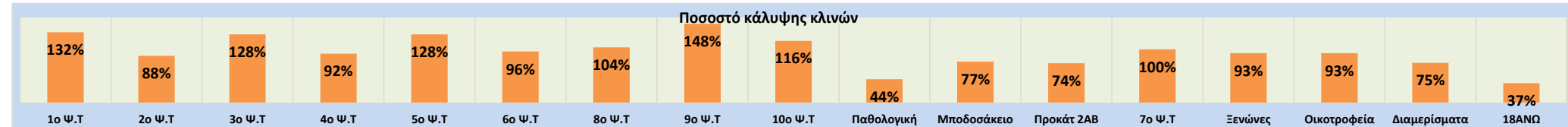
<b>0%</b>	<b>-8</b>	
-----------	-----------	--

<b>93%</b>	<b>-13</b>	<b>8%</b>
------------	------------	-----------

<b>93%</b>	<b>-20</b>	<b>3%</b>
------------	------------	-----------

<b>75%</b>	<b>-29</b>	<b>1%</b>
------------	------------	-----------

<b>37%</b>	<b>-117</b>	
------------	-------------	--



## Συνοπτική ανάλυση κατανομής ασθενών του Ψυχιατρικού Νοσοκομείου Αττικής την **24/8/2022**

### Ασθενείς που νοσηλεύονται εντός Ψ.Ν.Α

Πλήθος ασθενών με χρόνο νοσηλείας έως 3 μήνες **153**

Πλήθος ασθενών με χρόνο νοσηλείας άνω των 3 μηνών **74**

Πλήθος ασθενών χρονίων τμημάτων **66**

Πλήθος νοσηλευθέντων στη παθολογική κλινική & κλινική DEPOT **8**

Εισαγωγές 13

Εξιτήρια 8

**Σύνολο 306**

### Ασθενείς που διαβιούν σε μονάδες ψυχοκοινωνικής αποκατάστασης που ανήκουν στο Ψ.Ν.Α

Οικοτροφεία **260**

Ξενώνες **159**

Προστατευμένα διαμερίσματα **86**

0

0

**505**

### Απαλλασσόμενοι της ποινής κατά το άρθρο 69 του Π.Κ

Απαλλασσόμενοι της ποινής κατά το άρθρο 69 του Π.Κ (εντός & εκτός Ψ.Ν.Α) **48**

**48**

### Μονάδα απεξάρτησης "18ΑΝΩ"

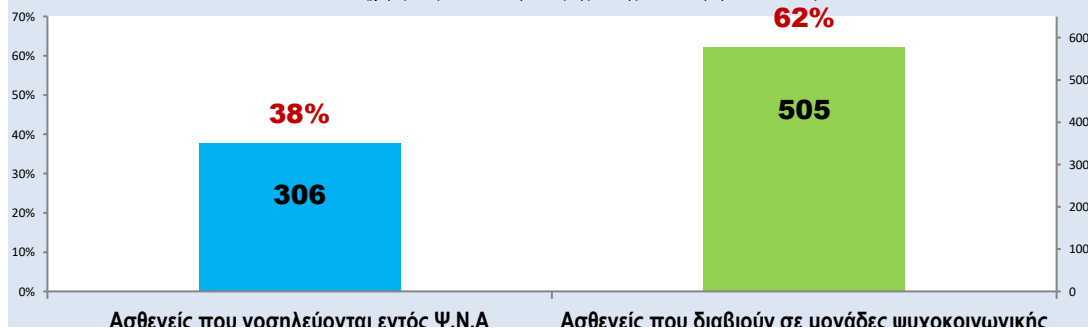
Πλήθος θεραπευομένων στη μονάδα απεξάρτησης "18ΑΝΩ" **69**

0

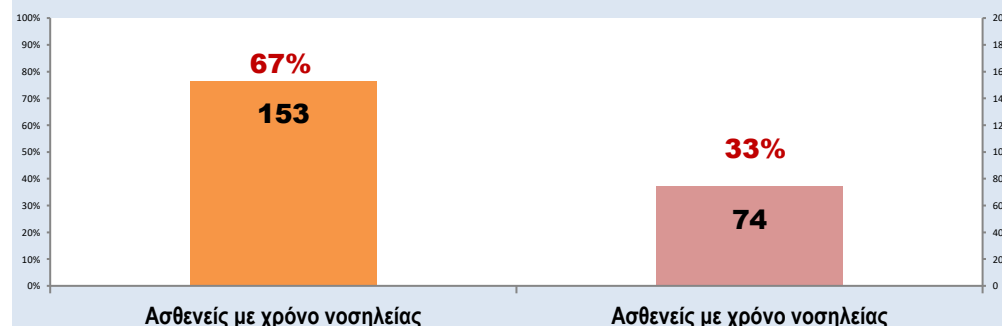
0

**69**

Ποσοστό & πλήθος νοσηλευθέντων εντός Ψ.Ν.Α καθώς και διαβιούντων σε μονάδες ψυχοκοινωνικής αποκατάστασης (χωρίς τους απαλλασσόμενους της ποινής κατά το άρθρο 69 του Π.Κ.)



Ποσοστό & πλήθος νοσηλευθέντων στα ψυχιατρικά τμήματα, βάσει του χρόνου νοσηλείας (χωρίς τους απαλλασσόμενους της ποινής κατά το άρθρο 69 του Π.Κ & τους ασθενείς των χρονίων τμημάτων)



Παύσει που νοσηλεύονται ή/και

Παύσει που σιμίζουν σε μονάδες ψυχολογικής  
αποκατάστασης που ανήκουν στο Ψ.Ν.Α

έως 3 μήνες

άνω των 3 μηνών