

## Πλήθος & κατανομή ασθενών του Ψυχιατρικού Νοσοκομείου Αττικής την 6/9/2022

Ψυχιατρικά Τμήματα	Αριθμός αναπτυγμένων κλινών	Πλήθος ασθενών με διάρκεια νοσηλείας έως 3 μήνες	Πλήθος ασθενών με διάρκεια νοσηλείας άνω των 3 μηνών	Απαλλασσόμενο ι της ποινής (κατά το άρθρο 69 Π.Κ)	Πλήθος ασθενών προηγούμενης ημέρας	Εισαγωγές ασθενών	Εξιτήρια ασθενών	Πλήθος ασθενών 6/9/2022 (έως 14.30 μμ)
1 <sup>ο</sup> Ψυχιατρικό τμήμα	25	25	12	0	37		1	36
2 <sup>ο</sup> Ψυχιατρικό τμήμα	25	25	6	0	31	1	1	31
3 <sup>ο</sup> Ψυχιατρικό τμήμα	25	18	8	4	30		2	28
4 <sup>ο</sup> Ψυχιατρικό τμήμα	25	15	5	4	24	2	2	24
5 <sup>ο</sup> Ψυχιατρικό τμήμα	25	25	13	1	39	1	3	37
6 <sup>ο</sup> Ψυχιατρικό τμήμα	25	14	8	9	31	1		32
8 <sup>ο</sup> Ψυχιατρικό τμήμα	25	22	4	1	27	1		28
9 <sup>ο</sup> Ψυχιατρικό τμήμα	25	16	15	3	34			34
10 <sup>ο</sup> Ψυχιατρικό τμήμα	25	22	9	2	33			33
Τμήμα Εισαγωγών Υψηλής Επιτήρησης	0	0	0	0	0			0
Τμήμα Εισαγωγών Υψηλής Επιτήρησης Β	0	0	0	0	0			0
<b>Ψυχιατρικά τμήματα (σύνολο)</b>	<b>225</b>	<b>182</b>	<b>80</b>	<b>24</b>	<b>286</b>	<b>6</b>	<b>9</b>	<b>283</b>

<b>Παθολογική κλινική</b>	<b>18</b>				<b>4</b>		<b>0</b>	<b>4</b>
---------------------------	-----------	--	--	--	----------	--	----------	----------

Τμήματα χρόνιας νοσηλείας	Αριθμός αναπτυγμένων κλινών	Πλήθος ασθενών με διάρκεια νοσηλείας έως 3 μήνες	Πλήθος ασθενών με διάρκεια νοσηλείας άνω των 3 μηνών	Απαλλασσόμενο ι της ποινής (κατά το άρθρο 69 Π.Κ)	Πλήθος ασθενών προηγούμενης ημέρας	Εισαγωγές ασθενών	Εξιτήρια ασθενών	Πλήθος ασθενών 6/9/2022 (έως 14.30 μμ)
"Μποδοσάκειο" Γηροψυχιατρικό τμήμα	35			1	27		0	27
"Προκάτ 2ΑΒ" Ψυχιατρικό τμήμα	39			0	29			29
7 <sup>ο</sup> Ψυχιατρικό τμήμα	11			0	11			11
<b>Τμήματα χρόνιας νοσηλείας (σύνολο)</b>	<b>85</b>			<b>1</b>	<b>67</b>	<b>0</b>	<b>0</b>	<b>67</b>

<b>"Αγροίκιες" Π.Π.Α.Δ</b>	<b>0</b>			<b>0</b>	<b>0</b>			<b>0</b>
----------------------------	----------	--	--	----------	----------	--	--	----------

<b>Κλινική Depot</b>	<b>8</b>			<b>0</b>	<b>0</b>	<b>5</b>	<b>5</b>	<b>0</b>
----------------------	----------	--	--	----------	----------	----------	----------	----------

<b>Ξενώνες (σύνολο)</b>	<b>185</b>			<b>13</b>	<b>174</b>		<b>0</b>	<b>174</b>
-------------------------	------------	--	--	-----------	------------	--	----------	------------

<b>Οικοτροφεία (σύνολο)</b>	<b>287</b>			<b>8</b>	<b>261</b>		<b>0</b>	<b>261</b>
-----------------------------	------------	--	--	----------	------------	--	----------	------------

<b>Προστατευμένα διαμερίσματα (σύνολο)</b>	<b>116</b>			<b>1</b>	<b>89</b>		<b>0</b>	<b>89</b>
--	------------	--	--	----------	-----------	--	----------	-----------

<b>Μονάδα απεξάρτησης "18ΑΝΩ" (σύνολο)</b>	<b>186</b>			<b>1</b>	<b>69</b>	<b>0</b>	<b>0</b>	<b>69</b>
--	------------	--	--	----------	-----------	----------	----------	-----------

Γενικό σύνολο	Αριθμός αναπτυγμένων κλινών	Πλήθος ασθενών με διάρκεια νοσηλείας έως 3 μήνες	Πλήθος ασθενών με διάρκεια νοσηλείας άνω των 3 μηνών	Απαλλασσόμενο ι της ποινής (κατά το άρθρο 69 Π.Κ)	Πλήθος ασθενών προηγούμενης ημέρας	Εισαγωγές ασθενών	Εξιτήρια ασθενών	Πλήθος ασθενών 6/9/2022 (έως 14.30 μμ)
<b>Γενικό σύνολο</b>	<b>1.110</b>			<b>48</b>	<b>950</b>	<b>11</b>	<b>14</b>	<b>947</b>

Παρατήρηση: 1 απαλλασσόμενος της ποινής κατά το άρθρο 69 του Π.Κ. σε απόδραση, 1 από το 4ο ΨΤΕ

## Δείκτες νοσηλείας

Ποσοστό κάλυψης ανεπτυγμένων κλινών	Επιπλέον κλίνες / Κενές κλίνες (-)	Ποσοστό απαλλασσόμενων της ποινής (επί του συνόλου των νοσηλευθέντων)
144%	11	0%
124%	6	0%
112%	3	14%
96%	-1	17%
148%	12	3%
128%	7	28%
112%	3	4%
136%	9	9%
132%	8	6%
0%	0	0%
0%	0	0%
<b>126%</b>		<b>8%</b>

<b>22%</b>	<b>-14</b>	
------------	------------	--

77%	-8	4%
74%	-10	0%
100%	0	0%
<b>79%</b>		<b>1%</b>

<b>0%</b>	<b>0</b>	
-----------	----------	--

<b>0%</b>	<b>-8</b>	
-----------	-----------	--

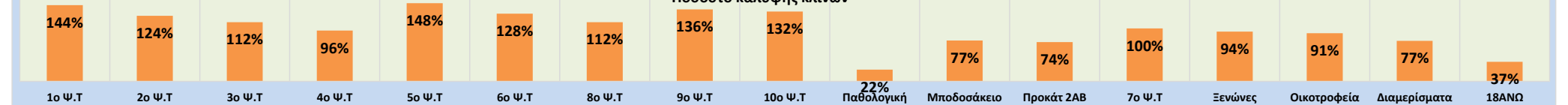
<b>94%</b>	<b>-11</b>	<b>7%</b>
------------	------------	-----------

<b>91%</b>	<b>-26</b>	<b>3%</b>
------------	------------	-----------

<b>77%</b>	<b>-27</b>	<b>1%</b>
------------	------------	-----------

<b>37%</b>	<b>-117</b>	
------------	-------------	--

Ποσοστό κάλυψης κλινών



## Συνοπτική ανάλυση κατανομής ασθενών του Ψυχιατρικού Νοσοκομείου Αττικής την **6/9/2022**

### Ασθενείς που νοσηλεύονται εντός Ψ.Ν.Α

Πλήθος ασθενών με χρόνο νοσηλείας έως 3 μήνες **182**

Πλήθος ασθενών με χρόνο νοσηλείας άνω των 3 μηνών **80**

Πλήθος ασθενών χρονίων τμημάτων **66**

Πλήθος νοσηλευθέντων στη παθολογική κλινική & κλινική DEPOΤ **4**

Εισαγωγές 11

Εξιτήρια 14

**Σύνολο 329**

### Ασθενείς που διαβιούν σε μονάδες ψυχοκοινωνικής αποκατάστασης που ανήκουν στο Ψ.Ν.Α

Οικοτροφεία **253**

Ξενώνες **161**

Προστατευμένα διαμερίσματα **88**

0

0

**502**

### Απαλλασσόμενοι της ποινής κατά το άρθρο 69 του Π.Κ

Απαλλασσόμενοι της ποινής κατά το άρθρο 69 του Π.Κ (εντός & εκτός Ψ.Ν.Α) **47**

**47**

### Μονάδα απεξάρτησης "18ΑΝΩ"

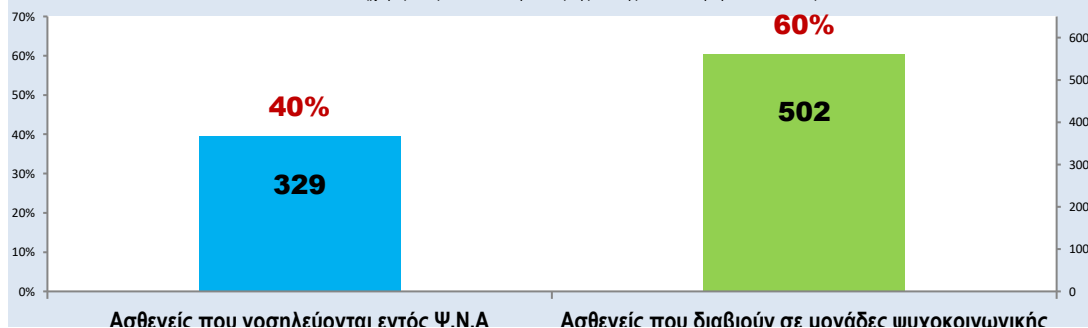
Πλήθος θεραπευομένων στη μονάδα απεξάρτησης "18ΑΝΩ" **69**

0

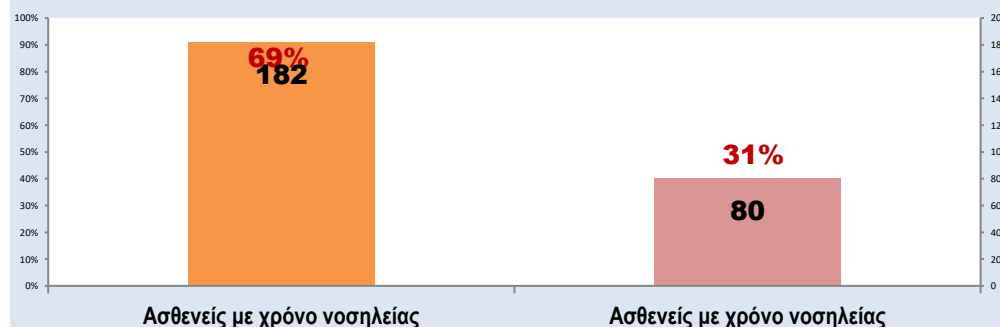
0

**69**

### Ποσοστό & πλήθος νοσηλευθέντων εντός Ψ.Ν.Α καθώς και διαβιούντων σε μονάδες ψυχοκοινωνικής αποκατάστασης (χωρίς τους απαλλασσόμενους της ποινής κατά το άρθρο 69 του Π.Κ.)



### Ποσοστό & πλήθος νοσηλευθέντων στα ψυχιατρικά τμήματα, βάσει του χρόνου νοσηλείας (χωρίς τους απαλλασσόμενους της ποινής κατά το άρθρο 69 του Π.Κ & τους ασθενείς των χρονίων τμημάτων)



Παύσει που υπομένουν για 6 μήνες

Παύσει που οδηγούν σε μόνιμες ψυχοκοινωνικές  
αποκατάστασης που ανήκουν στο Ψ.Ν.Α

Παύσει που ανήκουν στο Ψ.Ν.Α  
έως 3 μήνες

Παύσει που ανήκουν στο Ψ.Ν.Α  
άνω των 3 μηνών