

## Πλήθος & κατανομή ασθενών του Ψυχιατρικού Νοσοκομείου Αττικής την 3/7/2023

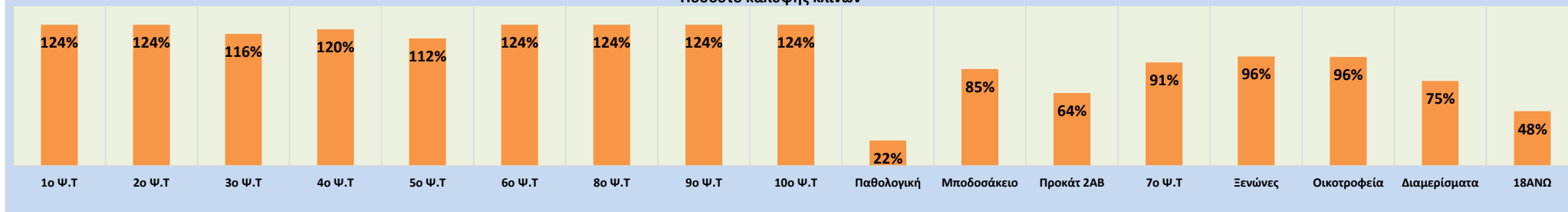
Ψυχιατρικά Τμήματα	Αριθμός αναπτυγμένων κλινών	Πλήθος ασθενών με διάρκεια νοσηλείας έως 3 μήνες	Πλήθος ασθενών με διάρκεια νοσηλείας άνω των 3 μηνών	Απαλλασσόμενο ι της ποινής (κατά το άρθρο 69 Π.Κ)	Πλήθος ασθενών προηγούμενης ημέρας	Εισαγωγές ασθενών	Εξιτήρια ασθενών	Πλήθος ασθενών 3/7/2023 (έως 14.30' μμ)
1 <sup>ο</sup> Ψυχιατρικό τμήμα	25	19	12	0	31			31
2 <sup>ο</sup> Ψυχιατρικό τμήμα	25	27	3	1	31			31
3 <sup>ο</sup> Ψυχιατρικό τμήμα	25	10	16	5	31		2	29
4 <sup>ο</sup> Ψυχιατρικό τμήμα	25	21	4	5	30			30
5 <sup>ο</sup> Ψυχιατρικό τμήμα	25	20	9	2	31		3	28
6 <sup>ο</sup> Ψυχιατρικό τμήμα	25	21	2	8	31			31
8 <sup>ο</sup> Ψυχιατρικό τμήμα	25	22	8	1	31			31
9 <sup>ο</sup> Ψυχιατρικό τμήμα	25	20	8	3	31			31
10 <sup>ο</sup> Ψυχιατρικό τμήμα	25	18	11	2	31			31
<b>Ψυχιατρικά τμήματα (σύνολο)</b>	<b>225</b>	<b>178</b>	<b>73</b>	<b>27</b>	<b>278</b>	<b>0</b>	<b>5</b>	<b>273</b>
<b>Παθολογική κλινική</b>	<b>18</b>				<b>4</b>	<b>0</b>	<b>0</b>	<b>4</b>
<b>Τμήματα χρόνιας νοσηλείας</b>								
"Μποδοσάκειο" Γηροψυχιατρικό τμήμα	27			0	23		0	23
"Προκάτ 2ΑΒ" Ψυχιατρικό τμήμα	39			0	25			25
7 <sup>ο</sup> Ψυχιατρικό τμήμα	11			0	10			10
<b>Τμήματα χρόνιας νοσηλείας (σύνολο)</b>	<b>77</b>			<b>0</b>	<b>58</b>	<b>0</b>	<b>0</b>	<b>58</b>
<b>Κλινική Depot</b>	<b>8</b>			<b>0</b>	<b>0</b>	<b>5</b>	<b>5</b>	<b>0</b>
<b>Ξενώνες (σύνολο)</b>	<b>185</b>			<b>11</b>	<b>179</b>		<b>1</b>	<b>178</b>
<b>Οικοτροφεία (σύνολο)</b>	<b>302</b>			<b>7</b>	<b>289</b>		<b>0</b>	<b>289</b>
<b>Προστατευμένα διαμερίσματα (σύνολο)</b>	<b>110</b>			<b>1</b>	<b>82</b>		<b>0</b>	<b>82</b>
<b>Μονάδα απεξάρτησης "18ΑΝΩ" (σύνολο)</b>	<b>206</b>			<b>0</b>	<b>100</b>	<b>0</b>	<b>1</b>	<b>99</b>
<b>Γενικό σύνολο</b>	<b>1.131</b>			<b>46</b>	<b>990</b>	<b>5</b>	<b>12</b>	<b>983</b>

## Δείκτες νοσηλείας

Ποσοστό κάλυψης ανεπτυγμένων κλινών	Επιπλέον κλίνες / Κενές κλίνες (-)	Ποσοστό απαλλασσόμενων της ποινής (επί του συνόλου των νοσηλευθέντων)
124%	6	0%
124%	6	3%
116%	4	17%
120%	5	17%
112%	3	7%
124%	6	26%
124%	6	3%
124%	6	10%
124%	6	6%
<b>121%</b>		<b>10%</b>
<b>22%</b>	<b>-14</b>	
85%	-4	0%
64%	-14	0%
91%	-1	0%
<b>75%</b>		<b>0%</b>
<b>96%</b>	<b>-7</b>	<b>6%</b>
<b>96%</b>	<b>-13</b>	<b>2%</b>
<b>75%</b>	<b>-28</b>	<b>1%</b>
<b>48%</b>	<b>-107</b>	<b>0%</b>

Παρατήρηση: 1 απαλλασσόμενος της ποινής κατά το άρθρο 69 του Π.Κ. σε απόδραση, 1 από το 4ο ΨΤΕ

### Ποσοστό κάλυψης κλινών



## Συνοπτική ανάλυση κατανομής ασθενών του Ψυχιατρικού Νοσοκομείου Αττικής την **3/7/2023**

### Ασθενείς που νοσηλεύονται εντός Ψ.Ν.Α

Πλήθος ασθενών με χρόνο νοσηλείας έως 3 μήνες **178**

Πλήθος ασθενών με χρόνο νοσηλείας άνω των 3 μηνών **73**

Πλήθος ασθενών χρονίων τμημάτων **58**

Πλήθος νοσηλευθέντων στη παθολογική κλινική & κλινική DEPOΤ **4**

Εισαγωγές 5

Εξιτήρια 10

**Σύνολο 308**

### Ασθενείς που διαβιούν σε μονάδες ψυχοκοινωνικής αποκατάστασης που ανήκουν στο Ψ.Ν.Α

Οικοτροφεία **282**

Ξενώνες **168**

Προστατευμένα διαμερίσματα **81**

0

1

**530**

### Απαλλασσόμενοι της ποινής κατά το άρθρο 69 του Π.Κ

Απαλλασσόμενοι της ποινής κατά το άρθρο 69 του Π.Κ (εντός & εκτός Ψ.Ν.Α) **46**

**46**

### Μονάδα απεξάρτησης "18ΑΝΩ"

Πλήθος θεραπευομένων στη μονάδα απεξάρτησης "18ΑΝΩ" **100**

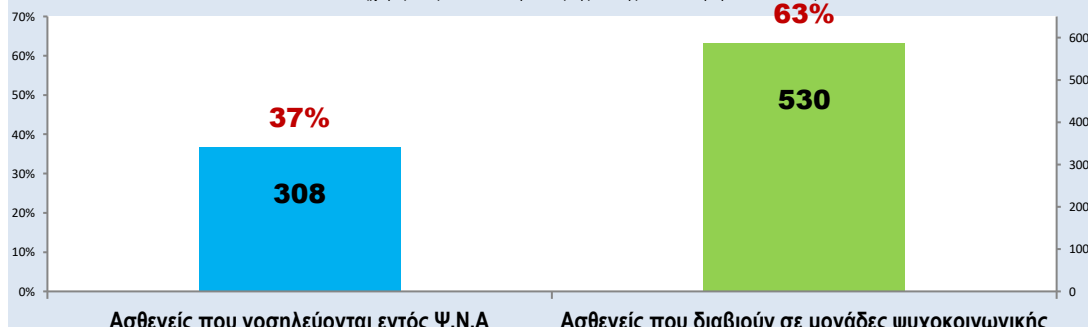
0

1

**99**

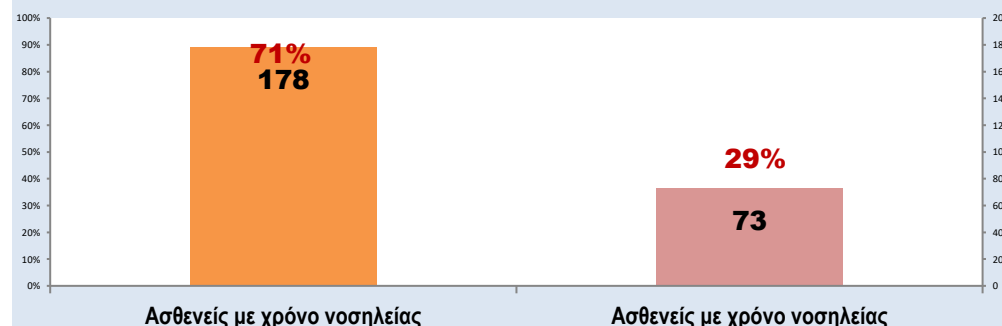
### Ποσοστό & πλήθος νοσηλευθέντων εντός Ψ.Ν.Α καθώς και διαβιούντων σε μονάδες ψυχοκοινωνικής αποκατάστασης

(χωρίς τους απαλλασσόμενους της ποινής κατά το άρθρο 69 του Π.Κ.)



### Ποσοστό & πλήθος νοσηλευθέντων στα ψυχιατρικά τμήματα, βάσει του χρόνου νοσηλείας

(χωρίς τους απαλλασσόμενους της ποινής κατά το άρθρο 69 του Π.Κ & τους ασθενείς των χρονίων τμημάτων)



Παύσει που υπομένουν για 1 μήνα

Παύσει που σιμίζουν σε μετὰ ψυχολογικής  
αποκατάστασης που ανήκουν στο Ψ.Ν.Α

έως 3 μήνες

άνω των 3 μηνών