

## Πλήθος & κατανομή ασθενών του Ψυχιατρικού Νοσοκομείου Αττικής την 4/7/2023

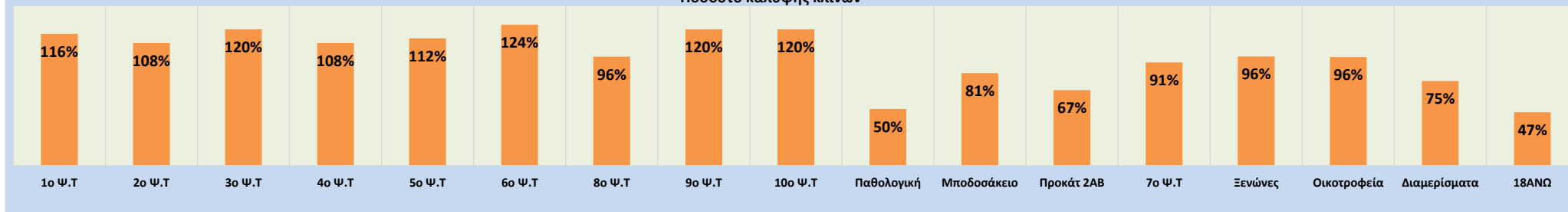
Ψυχιατρικά Τμήματα	Αριθμός αναπτυγμένων κλινών	Πλήθος ασθενών με διάρκεια νοσηλείας έως 3 μήνες	Πλήθος ασθενών με διάρκεια νοσηλείας άνω των 3 μηνών	Απαλλασσόμενο ι της ποινής (κατά το άρθρο 69 Π.Κ)	Πλήθος ασθενών προηγούμενης ημέρας	Εισαγωγές ασθενών	Εξιτήρια ασθενών	Πλήθος ασθενών 4/7/2023 (έως 14.30' μμ)
1 <sup>ο</sup> Ψυχιατρικό τμήμα	25	17	12	0	29			29
2 <sup>ο</sup> Ψυχιατρικό τμήμα	25	23	3	1	27			27
3 <sup>ο</sup> Ψυχιατρικό τμήμα	25	10	16	5	31		1	30
4 <sup>ο</sup> Ψυχιατρικό τμήμα	25	19	4	5	28		1	27
5 <sup>ο</sup> Ψυχιατρικό τμήμα	25	18	9	2	29		1	28
6 <sup>ο</sup> Ψυχιατρικό τμήμα	25	21	2	8	31			31
8 <sup>ο</sup> Ψυχιατρικό τμήμα	25	17	8	1	26		2	24
9 <sup>ο</sup> Ψυχιατρικό τμήμα	25	20	8	3	31		1	30
10 <sup>ο</sup> Ψυχιατρικό τμήμα	25	18	11	2	31		1	30
<b>Ψυχιατρικά τμήματα (σύνολο)</b>	<b>225</b>	<b>163</b>	<b>73</b>	<b>27</b>	<b>263</b>	<b>0</b>	<b>7</b>	<b>256</b>
<b>Παθολογική κλινική</b>	<b>18</b>				<b>9</b>	<b>0</b>	<b>0</b>	<b>9</b>
<b>Τμήματα χρόνιας νοσηλείας</b>								
"Μποδοσάκειο" Γηροψυχιατρικό τμήμα	27			0	22		0	22
"Προκάτ 2ΑΒ" Ψυχιατρικό τμήμα	39			0	26			26
7 <sup>ο</sup> Ψυχιατρικό τμήμα	11			0	10			10
<b>Τμήματα χρόνιας νοσηλείας (σύνολο)</b>	<b>77</b>			<b>0</b>	<b>58</b>	<b>0</b>	<b>0</b>	<b>58</b>
<b>Κλινική Depot</b>	<b>8</b>			<b>0</b>	<b>0</b>	<b>6</b>	<b>6</b>	<b>0</b>
<b>Ξενώνες (σύνολο)</b>	<b>185</b>			<b>11</b>	<b>178</b>	<b>0</b>	<b>0</b>	<b>178</b>
<b>Οικοτροφεία (σύνολο)</b>	<b>302</b>			<b>7</b>	<b>289</b>	<b>0</b>	<b>0</b>	<b>289</b>
<b>Προστατευμένα διαμερίσματα (σύνολο)</b>	<b>110</b>			<b>1</b>	<b>82</b>	<b>0</b>	<b>0</b>	<b>82</b>
<b>Μονάδα απεξάρτησης "18ΑΝΩ" (σύνολο)</b>	<b>206</b>			<b>0</b>	<b>97</b>	<b>0</b>	<b>0</b>	<b>97</b>
<b>Γενικό σύνολο</b>	<b>1.131</b>			<b>46</b>	<b>976</b>	<b>6</b>	<b>13</b>	<b>969</b>

## Δείκτες νοσηλείας

Ποσοστό κάλυψης ανεπτυγμένων κλινών	Επιπλέον κλίνες / Κενές κλίνες (-)	Ποσοστό απαλλασσόμενων της ποινής (επί του συνόλου των νοσηλευθέντων)
116%	4	0%
108%	2	4%
120%	5	17%
108%	2	19%
112%	3	7%
124%	6	26%
96%	-1	4%
120%	5	10%
120%	5	7%
<b>114%</b>		<b>11%</b>
<b>50%</b>	<b>-9</b>	
81%	-5	0%
67%	-13	0%
91%	-1	0%
<b>75%</b>		<b>0%</b>
<b>96%</b>	<b>-7</b>	<b>6%</b>
<b>96%</b>	<b>-13</b>	<b>2%</b>
<b>75%</b>	<b>-28</b>	<b>1%</b>
<b>47%</b>	<b>-109</b>	<b>0%</b>

Παρατήρηση: 1 απαλλασσόμενος της ποινής κατά το άρθρο 69 του Π.Κ. σε απόδραση, 1 από το 4ο ΨΤΕ

### Ποσοστό κάλυψης κλινών



## Συνοπτική ανάλυση κατανομής ασθενών του Ψυχιατρικού Νοσοκομείου Αττικής την **4/7/2023**

### Ασθενείς που νοσηλεύονται εντός Ψ.Ν.Α

Πλήθος ασθενών με χρόνο νοσηλείας έως 3 μήνες **163**

Πλήθος ασθενών με χρόνο νοσηλείας άνω των 3 μηνών **73**

Πλήθος ασθενών χρονίων τμημάτων **58**

Πλήθος νοσηλευθέντων στη παθολογική κλινική & κλινική DEPOΤ **9**

Εισαγωγές 6

Εξιτήρια 13

**Σύνολο 296**

### Ασθενείς που διαβιούν σε μονάδες ψυχοκοινωνικής αποκατάστασης που ανήκουν στο Ψ.Ν.Α

Οικοτροφεία **282**

Ξενώνες **167**

Προστατευμένα διαμερίσματα **81**

0

0

**530**

### Απαλλασσόμενοι της ποινής κατά το άρθρο 69 του Π.Κ

Απαλλασσόμενοι της ποινής κατά το άρθρο 69 του Π.Κ (εντός & εκτός Ψ.Ν.Α) **46**

**46**

### Μονάδα απεξάρτησης "18ΑΝΩ"

Πλήθος θεραπευομένων στη μονάδα απεξάρτησης "18ΑΝΩ" **97**

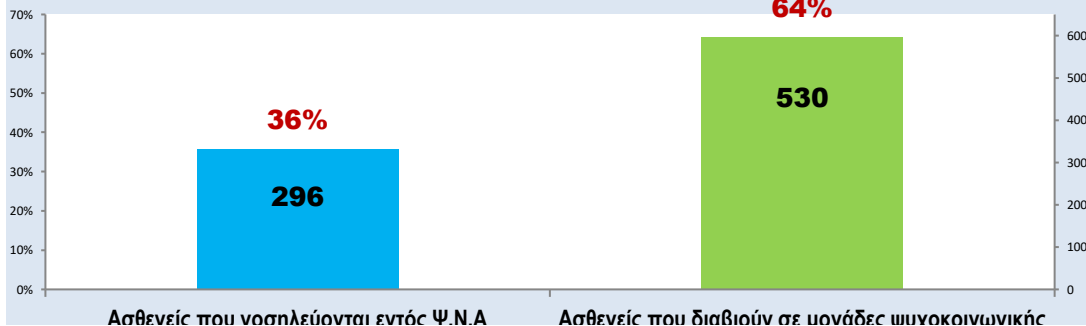
0

0

**97**

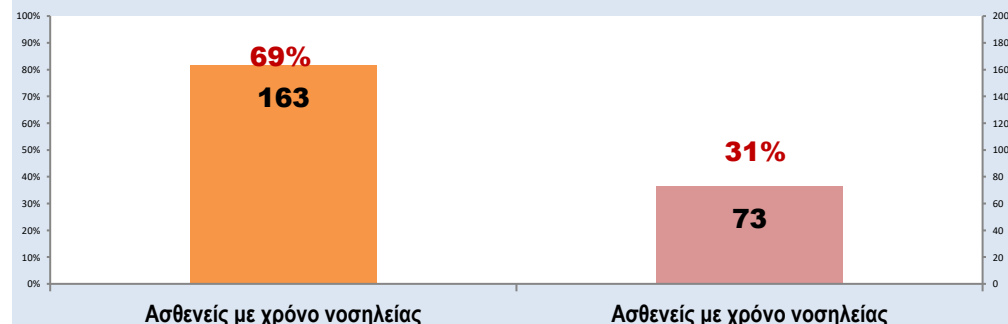
### Ποσοστό & πλήθος νοσηλευθέντων εντός Ψ.Ν.Α καθώς και διαβιούντων σε μονάδες ψυχοκοινωνικής αποκατάστασης

(χωρίς τους απαλλασσόμενους της ποινής κατά το άρθρο 69 του Π.Κ.)



### Ποσοστό & πλήθος νοσηλευθέντων στα ψυχιατρικά τμήματα, βάσει του χρόνου νοσηλείας

(χωρίς τους απαλλασσόμενους της ποινής κατά το άρθρο 69 του Π.Κ. & τους ασθενείς των χρονίων τμημάτων)



Παύσει που υπομένουν για 6 μήνες

Παύσει που οδηγούν σε μόνιμες ψυχολογικές  
αποκατάσταση που ανήκουν στο Ψ.Ν.Α

έως 3 μήνες

άνω των 3 μηνών