

## Πλήθος & κατανομή ασθενών του Ψυχιατρικού Νοσοκομείου Αττικής την 20/10/2023

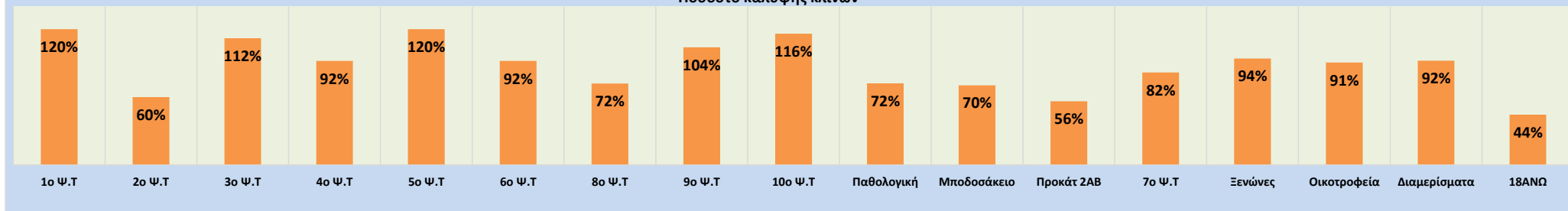
Ψυχιατρικά Τμήματα	Αριθμός αναπτυγμένων κλινών	Πλήθος ασθενών με διάρκεια νοσηλείας έως 3 μήνες	Πλήθος ασθενών με διάρκεια νοσηλείας άνω των 3 μηνών	Απαλλασσόμενο ι της ποινής (κατά το άρθρο 69 Π.Κ)	Πλήθος ασθενών προηγούμενης ημέρας	Εισαγωγές ασθενών	Εξιτήρια ασθενών	Πλήθος ασθενών 20/10/2023 (έως 14.30' μμ)
1 <sup>ο</sup> Ψυχιατρικό τμήμα	25	26	5	0	31	1	2	30
2 <sup>ο</sup> Ψυχιατρικό τμήμα	25	12	2	1	15	1	1	15
3 <sup>ο</sup> Ψυχιατρικό τμήμα	25	19	4	5	28			28
4 <sup>ο</sup> Ψυχιατρικό τμήμα	25	18	2	4	24		1	23
5 <sup>ο</sup> Ψυχιατρικό τμήμα	25	23	5	2	30	1	1	30
6 <sup>ο</sup> Ψυχιατρικό τμήμα	25	13	2	8	23			23
8 <sup>ο</sup> Ψυχιατρικό τμήμα	25	15	3	1	19		1	18
9 <sup>ο</sup> Ψυχιατρικό τμήμα	25	12	11	3	26			26
10 <sup>ο</sup> Ψυχιατρικό τμήμα	25	20	7	2	29	2	2	29
<b>Ψυχιατρικά τμήματα (σύνολο)</b>	<b>225</b>	<b>158</b>	<b>41</b>	<b>26</b>	<b>225</b>	<b>5</b>	<b>8</b>	<b>222</b>
<b>Παθολογική κλινική</b>	<b>18</b>				<b>13</b>	<b>0</b>	<b>0</b>	<b>13</b>
<b>Τμήματα χρόνιας νοσηλείας</b>								
"Μποδοσάκειο" Γηροψυχιατρικό τμήμα	27			0	19		0	19
"Προκάτ 2ΑΒ" Ψυχιατρικό τμήμα	39			0	22			22
7 <sup>ο</sup> Ψυχιατρικό τμήμα	11			0	9			9
<b>Τμήματα χρόνιας νοσηλείας (σύνολο)</b>	<b>77</b>			<b>0</b>	<b>50</b>	<b>0</b>	<b>0</b>	<b>50</b>
<b>Κλινική Depot</b>	<b>8</b>			<b>0</b>	<b>0</b>	<b>2</b>	<b>2</b>	<b>0</b>
<b>Ξενώνες (σύνολο)</b>	<b>185</b>			<b>11</b>	<b>174</b>	<b>0</b>	<b>0</b>	<b>174</b>
<b>Οικοτροφεία (σύνολο)</b>	<b>317</b>			<b>7</b>	<b>287</b>	<b>0</b>	<b>0</b>	<b>287</b>
<b>Προστατευμένα διαμερίσματα (σύνολο)</b>	<b>89</b>			<b>1</b>	<b>82</b>	<b>0</b>	<b>0</b>	<b>82</b>
<b>Μονάδα απεξάρτησης "18ΑΝΩ" (σύνολο)</b>	<b>216</b>			<b>0</b>	<b>96</b>	<b>0</b>	<b>0</b>	<b>96</b>
<b>Γενικό σύνολο</b>	<b>1.135</b>			<b>45</b>	<b>927</b>	<b>7</b>	<b>10</b>	<b>924</b>

## Δείκτες νοσηλείας

Ποσοστό κάλυψης ανεπτυγμένων κλινών	Επιπλέον κλίνες / Κενές κλίνες (-)	Ποσοστό απαλλασσόμενων της ποινής (επί του συνόλου των νοσηλευθέντων)
120%	5	0%
60%	-10	7%
112%	3	18%
92%	-2	17%
120%	5	7%
92%	-2	35%
72%	-7	6%
104%	1	12%
116%	4	7%
<b>99%</b>		<b>12%</b>
<b>72%</b>	<b>-5</b>	
<b>70%</b>	<b>-8</b>	<b>0%</b>
<b>56%</b>	<b>-17</b>	<b>0%</b>
<b>82%</b>	<b>-2</b>	<b>0%</b>
<b>65%</b>		<b>0%</b>
<b>94%</b>	<b>-11</b>	<b>6%</b>
<b>91%</b>	<b>-30</b>	<b>2%</b>
<b>92%</b>	<b>-7</b>	<b>1%</b>
<b>44%</b>	<b>-120</b>	<b>0%</b>

Παρατήρηση: 1 απαλλασσόμενος της ποινής κατά το άρθρο 69 του Π.Κ. σε απόδραση, 1 από το 4ο ΨΤΕ

### Ποσοστό κάλυψης κλινών



## Συνοπτική ανάλυση κατανομής ασθενών του Ψυχιατρικού Νοσοκομείου Αττικής την **20/10/2023**

### Ασθενείς που νοσηλεύονται εντός Ψ.Ν.Α

Πλήθος ασθενών με χρόνο νοσηλείας έως 3 μήνες **158**

Πλήθος ασθενών με χρόνο νοσηλείας άνω των 3 μηνών **41**

Πλήθος ασθενών χρονίων τμημάτων **50**

Πλήθος νοσηλευθέντων στη παθολογική κλινική & κλινική DEPOΤ **13**

Εισαγωγές 7

Εξιτήρια 10

**Σύνολο 259**

### Ασθενείς που διαβιούν σε μονάδες ψυχοκοινωνικής αποκατάστασης που ανήκουν στο Ψ.Ν.Α

Οικοτροφεία **280**

Ξενώνες **163**

Προστατευμένα διαμερίσματα **81**

0

0

**524**

### Απαλλασσόμενοι της ποινής κατά το άρθρο 69 του Π.Κ

Απαλλασσόμενοι της ποινής κατά το άρθρο 69 του Π.Κ (εντός & εκτός Ψ.Ν.Α) **45**

**45**

### Μονάδα απεξάρτησης "18ΑΝΩ"

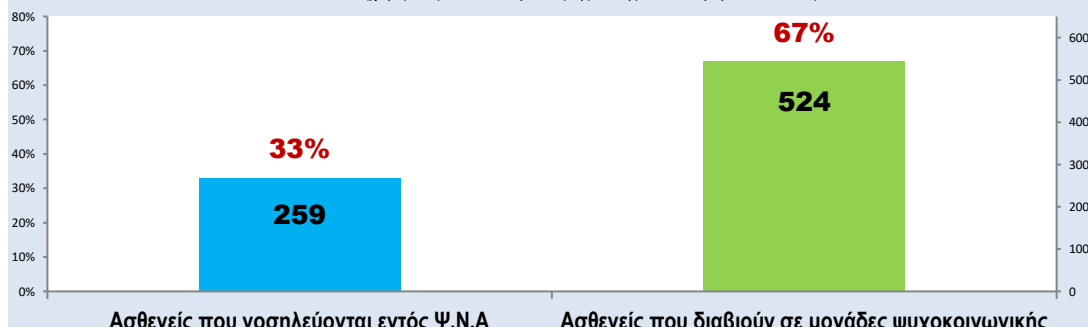
Πλήθος θεραπευομένων στη μονάδα απεξάρτησης "18ΑΝΩ" **96**

0

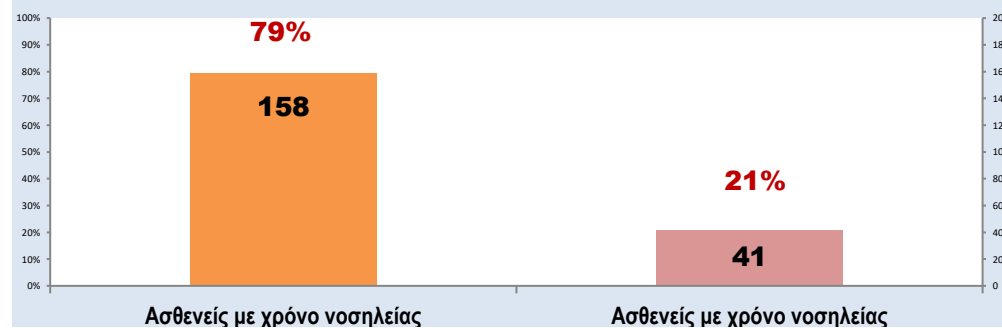
0

**96**

### Ποσοστό & πλήθος νοσηλευθέντων εντός Ψ.Ν.Α καθώς και διαβιούντων σε μονάδες ψυχοκοινωνικής αποκατάστασης (χωρίς τους απαλλασσόμενους της ποινής κατά το άρθρο 69 του Π.Κ.)



### Ποσοστό & πλήθος νοσηλευθέντων στα ψυχιατρικά τμήματα, βάσει του χρόνου νοσηλείας (χωρίς τους απαλλασσόμενους της ποινής κατά το άρθρο 69 του Π.Κ & τους ασθενείς των χρονίων τμημάτων)



Παύσει που υπομένουν για 6 μήνες

Παύσει που διατρέχουν σε μόνιμες ψυχοκοινωνικής  
αποκατάστασης που ανήκουν στο Ψ.Ν.Α

Παύσει που διατρέχουν για 3 μήνες

Παύσει που διατρέχουν για άνω των 3 μηνών