

**Πλήθος & κατανομή ασθενών του Ψυχιατρικού Νοσοκομείου Αττικής την 10/1/2024**

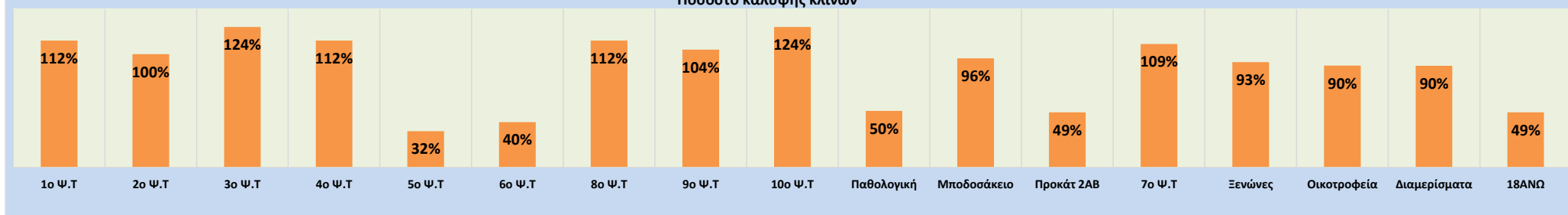
Ψυχιατρικά Τμήματα	Αριθμός αναπτυγμένων κλινών	Πλήθος ασθενών με διάρκεια νοσηλείας έως 3 μήνες	Πλήθος ασθενών με διάρκεια νοσηλείας άνω των 3 μηνών	Απαλλασσόμενο ι της ποινής (κατά το άρθρο 69 Π.Κ)	Πλήθος ασθενών προηγούμενης ημέρας	Εισαγωγές ασθενών	Εξιτήρια ασθενών	Πλήθος ασθενών 10/1/2024 (έως 14.30 μμ)
1 <sup>ο</sup> Ψυχιατρικό τμήμα	25	25	4	0	29		1	28
2 <sup>ο</sup> Ψυχιατρικό τμήμα	25	24	1	1	26		1	25
3 <sup>ο</sup> Ψυχιατρικό τμήμα	25	25	1	5	31			31
4 <sup>ο</sup> Ψυχιατρικό τμήμα	25	19	4	5	28			28
5 <sup>ο</sup> Ψυχιατρικό τμήμα	25	4	2	2	8			8
6 <sup>ο</sup> Ψυχιατρικό τμήμα	25	1	2	7	10			10
8 <sup>ο</sup> Ψυχιατρικό τμήμα	25	25	3	1	29		1	28
9 <sup>ο</sup> Ψυχιατρικό τμήμα	25	14	9	3	26			26
10 <sup>ο</sup> Ψυχιατρικό τμήμα	25	23	6	2	31			31
<b>Ψυχιατρικά τμήματα (σύνολο)</b>	<b>225</b>	<b>160</b>	<b>32</b>	<b>26</b>	<b>218</b>	<b>0</b>	<b>3</b>	<b>215</b>
<b>Παθολογική κλινική</b>	<b>18</b>				<b>9</b>	<b>0</b>	<b>0</b>	<b>9</b>
<b>Τμήματα χρόνιας νοσηλείας</b>								
"Μποδοσάκειο" Γηροψυχιατρικό τμήμα	27			0	26			26
"Προκάτ 2ΑΒ" Ψυχιατρικό τμήμα	39			0	19			19
7 <sup>ο</sup> Ψυχιατρικό τμήμα	11			0	12			12
<b>Τμήματα χρόνιας νοσηλείας (σύνολο)</b>	<b>77</b>			<b>0</b>	<b>57</b>	<b>0</b>	<b>0</b>	<b>57</b>
<b>Κλινική Depot</b>	<b>8</b>			<b>0</b>	<b>0</b>	<b>4</b>	<b>4</b>	<b>0</b>
<b>Ξενώνες (σύνολο)</b>	<b>185</b>			<b>12</b>	<b>172</b>	<b>0</b>	<b>0</b>	<b>172</b>
<b>Οικοτροφεία (σύνολο)</b>	<b>317</b>			<b>7</b>	<b>285</b>	<b>0</b>	<b>0</b>	<b>285</b>
<b>Προστατευμένα διαμερίσματα (σύνολο)</b>	<b>89</b>			<b>1</b>	<b>80</b>	<b>0</b>	<b>0</b>	<b>80</b>
<b>Μονάδα απεξάρτησης "18ΑΝΩ" (σύνολο)</b>	<b>216</b>			<b>0</b>	<b>105</b>	<b>0</b>	<b>0</b>	<b>105</b>
<b>Γενικό σύνολο</b>	<b>1.135</b>			<b>46</b>	<b>926</b>	<b>4</b>	<b>7</b>	<b>923</b>

**Δείκτες νοσηλείας**

Ποσοστό κάλυψης ανεπτυγμένων κλινών	Επιπλέον κλίνες / Κενές κλίνες (-)	Ποσοστό απαλλασσόμενων της ποινής (επί του συνόλου των νοσηλευθέντων)
112%	3	0%
100%	0	4%
124%	6	16%
112%	3	18%
32%	-17	25%
40%	-15	70%
112%	3	4%
104%	1	12%
124%	6	6%
<b>96%</b>		<b>12%</b>
<b>50%</b>	<b>-9</b>	
96%	-1	0%
49%	-20	0%
109%	1	0%
<b>74%</b>		<b>0%</b>
<b>93%</b>	<b>-13</b>	<b>7%</b>
<b>90%</b>	<b>-32</b>	<b>2%</b>
<b>90%</b>	<b>-9</b>	<b>1%</b>
<b>49%</b>	<b>-111</b>	<b>0%</b>

Παρατήρηση:

**Ποσοστό κάλυψης κλινών**



## Συνοπτική ανάλυση κατανομής ασθενών του Ψυχιατρικού Νοσοκομείου Αττικής την **10/1/2024**

### Ασθενείς που νοσηλεύονται εντός Ψ.Ν.Α

Πλήθος ασθενών με χρόνο νοσηλείας έως 3 μήνες **160**

Πλήθος ασθενών με χρόνο νοσηλείας άνω των 3 μηνών **32**

Πλήθος ασθενών χρονίων τμημάτων **57**

Πλήθος νοσηλευθέντων στη παθολογική κλινική & κλινική DEPOT **9**

Εισαγωγές 4

Εξιτήρια 7

**Σύνολο 255**

### Ασθενείς που διαβιούν σε μονάδες ψυχοκοινωνικής αποκατάστασης που ανήκουν στο Ψ.Ν.Α

Οικοτροφεία **278**

Ξενώνες **160**

Προστατευμένα διαμερίσματα **79**

0

0

**517**

### Απαλλασσόμενοι της ποινής κατά το άρθρο 69 του Π.Κ

Απαλλασσόμενοι της ποινής κατά το άρθρο 69 του Π.Κ (εντός & εκτός Ψ.Ν.Α) **46**

**46**

### Μονάδα απεξάρτησης "18ΑΝΩ"

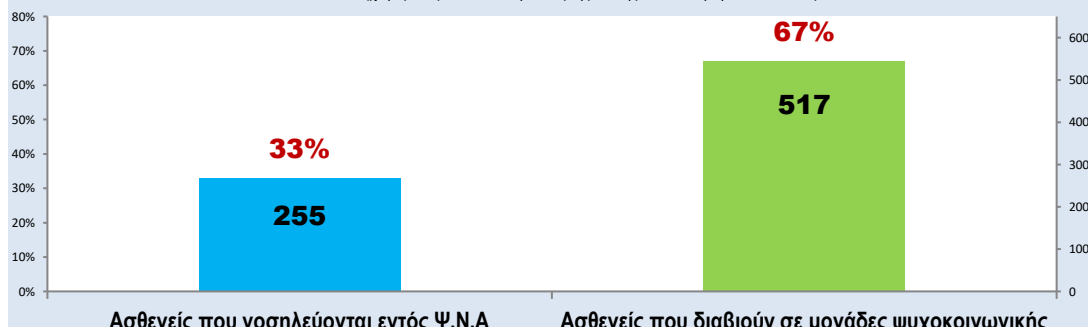
Πλήθος θεραπευομένων στη μονάδα απεξάρτησης "18ΑΝΩ" **105**

0

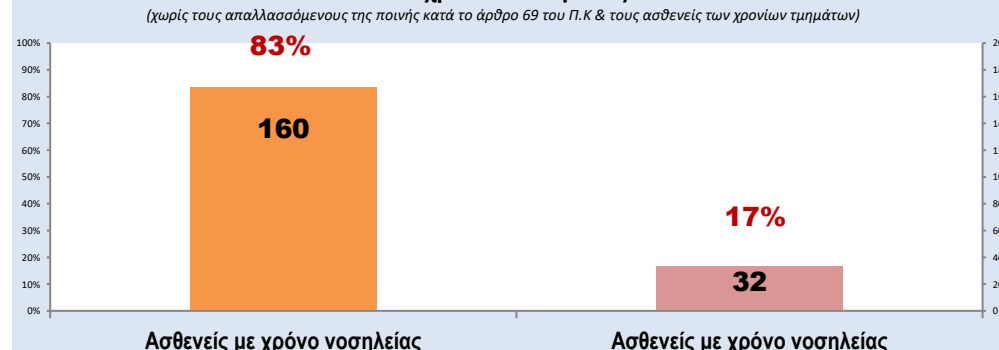
0

**105**

### Ποσοστό & πλήθος νοσηλευθέντων εντός Ψ.Ν.Α καθώς και διαβιούντων σε μονάδες ψυχοκοινωνικής αποκατάστασης (χωρίς τους απαλλασσόμενους της ποινής κατά το άρθρο 69 του Π.Κ.)



### Ποσοστό & πλήθος νοσηλευθέντων στα ψυχιατρικά τμήματα, βάσει του χρόνου νοσηλείας (χωρίς τους απαλλασσόμενους της ποινής κατά το άρθρο 69 του Π.Κ & τους ασθενείς των χρονίων τμημάτων)



Παύσει που υπομένουν για 6 μήνες

Παύσει που οδηγούν σε μόνιμες ψυχολογικές  
αποκατάστασης που ανήκουν στο Ψ.Ν.Α

Παύσει που οδηγούν σε μόνιμες  
έως 3 μήνες

Παύσει που οδηγούν σε μόνιμες  
άνω των 3 μηνών