

## Πλήθος & κατανομή ασθενών του Ψυχιατρικού Νοσοκομείου Αττικής την 16/1/2024

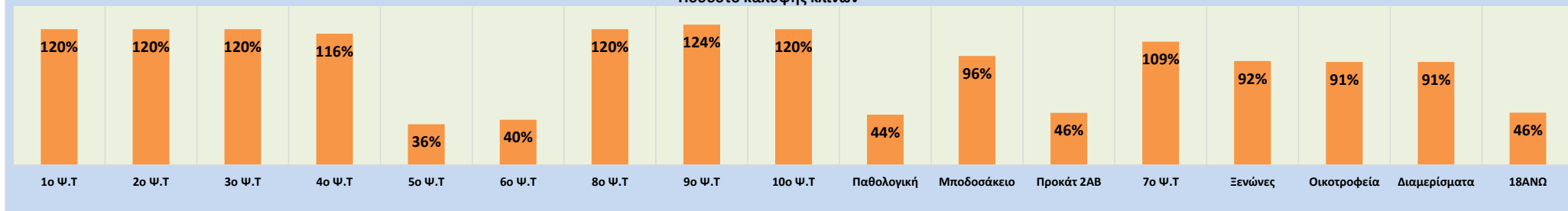
	Αριθμός αναπτυγμένων κλινών	Πλήθος ασθενών με διάρκεια νοσηλείας έως 3 μήνες	Πλήθος ασθενών με διάρκεια νοσηλείας άνω των 3 μηνών	Απαλασσόμενοι της ποινής (κατά το άρθρο 69 Π.Κ)	Πλήθος ασθενών προηγούμενης ημέρας	Εισαγωγές ασθενών	Εξιτήρια ασθενών	Πλήθος ασθενών 16/1/2024 (έως 14.30' μμ)
<b>Ψυχιατρικά Τμήματα</b>								
1 <sup>ο</sup> Ψυχιατρικό τμήμα	25	27	4	0	31		1	30
2 <sup>ο</sup> Ψυχιατρικό τμήμα	25	29	1	1	31		1	30
3 <sup>ο</sup> Ψυχιατρικό τμήμα	25	25	1	5	31		1	30
4 <sup>ο</sup> Ψυχιατρικό τμήμα	25	22	4	4	30		1	29
5 <sup>ο</sup> Ψυχιατρικό τμήμα	25	5	2	2	9			9
6 <sup>ο</sup> Ψυχιατρικό τμήμα	25	1	2	7	10			10
8 <sup>ο</sup> Ψυχιατρικό τμήμα	25	27	3	1	31		1	30
9 <sup>ο</sup> Ψυχιατρικό τμήμα	25	19	9	3	31			31
10 <sup>ο</sup> Ψυχιατρικό τμήμα	25	22	6	2	30			30
<b>Ψυχιατρικά τμήματα (σύνολο)</b>	<b>225</b>	<b>177</b>	<b>32</b>	<b>25</b>	<b>234</b>	<b>0</b>	<b>5</b>	<b>229</b>
<b>Παθολογική κλινική</b>	<b>18</b>				<b>8</b>	<b>0</b>	<b>0</b>	<b>8</b>
<b>Τμήματα χρόνιας νοσηλείας</b>								
"Μποδοσάκειο" Γηροψυχιατρικό τμήμα	27			0	26			26
"Προκάτ 2ΑΒ" Ψυχιατρικό τμήμα	39			0	18		0	18
7 <sup>ο</sup> Ψυχιατρικό τμήμα	11			0	12			12
<b>Τμήματα χρόνιας νοσηλείας (σύνολο)</b>	<b>77</b>			<b>0</b>	<b>56</b>	<b>0</b>	<b>0</b>	<b>56</b>
<b>Κλινική Depot</b>	<b>8</b>			<b>0</b>	<b>0</b>	<b>7</b>	<b>7</b>	<b>0</b>
<b>Ξενώνες (σύνολο)</b>	<b>185</b>			<b>12</b>	<b>170</b>	<b>0</b>	<b>0</b>	<b>170</b>
<b>Οικοτροφεία (σύνολο)</b>	<b>317</b>			<b>7</b>	<b>289</b>	<b>0</b>	<b>0</b>	<b>289</b>
<b>Προστατευμένα διαμερίσματα (σύνολο)</b>	<b>89</b>			<b>1</b>	<b>81</b>	<b>0</b>	<b>0</b>	<b>81</b>
<b>Μονάδα απεξάρτησης "18ΑΝΩ" (σύνολο)</b>	<b>216</b>			<b>0</b>	<b>100</b>	<b>0</b>	<b>0</b>	<b>100</b>
<b>Γενικό σύνολο</b>	<b>1.135</b>			<b>45</b>	<b>938</b>	<b>7</b>	<b>12</b>	<b>933</b>

## Δείκτες νοσηλείας

Ποσοστό κάλυψης ανεπτυγμένων κλινών	Επιπλέον κλίνες / Κενές κλίνες (-)	Ποσοστό απαλασσόμενων της ποινής (επί του συνόλου των νοσηλευθέντων)
120%	5	0%
120%	5	3%
120%	5	17%
116%	4	14%
36%	-16	22%
40%	-15	70%
120%	5	3%
124%	6	10%
120%	5	7%
<b>102%</b>		<b>11%</b>
<b>44%</b>	-10	
96%	-1	0%
46%	-21	0%
109%	1	0%
<b>73%</b>		<b>0%</b>
92%	-15	7%
91%	-28	2%
91%	-8	1%
46%	-116	0%

Παρατήρηση:

### Ποσοστό κάλυψης κλινών



## Συνοπτική ανάλυση κατανομής ασθενών του Ψυχιατρικού Νοσοκομείου Αττικής την **16/1/2024**

### Ασθενείς που νοσηλεύονται εντός Ψ.Ν.Α

Πλήθος ασθενών με χρόνο νοσηλείας έως 3 μήνες **177**

Πλήθος ασθενών με χρόνο νοσηλείας άνω των 3 μηνών **32**

Πλήθος ασθενών χρονίων τμημάτων **56**

Πλήθος νοσηλευθέντων στη παθολογική κλινική & κλινική DEPOΤ **8**

Εισαγωγές 7

Εξιτήρια 12

**Σύνολο 268**

### Ασθενείς που διαβιούν σε μονάδες ψυχοκοινωνικής αποκατάστασης που ανήκουν στο Ψ.Ν.Α

Οικοτροφεία **282**

Ξενώνες **158**

Προστατευμένα διαμερίσματα **80**

0

0

**520**

### Απαλλασσόμενοι της ποινής κατά το άρθρο 69 του Π.Κ

Απαλλασσόμενοι της ποινής κατά το άρθρο 69 του Π.Κ (εντός & εκτός Ψ.Ν.Α) **45**

**45**

### Μονάδα απεξάρτησης "18ΑΝΩ"

Πλήθος θεραπευομένων στη μονάδα απεξάρτησης "18ΑΝΩ" **100**

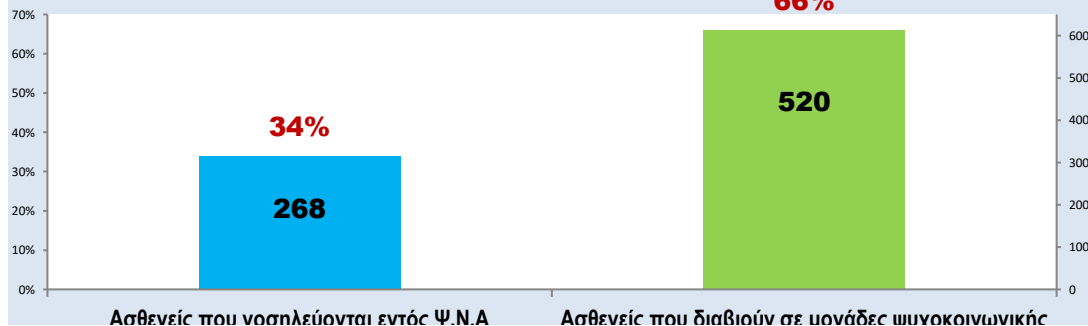
0

0

**100**

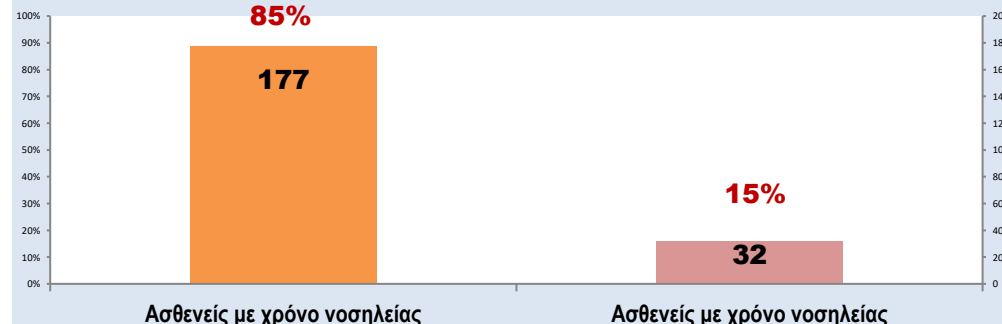
### Ποσοστό & πλήθος νοσηλευθέντων εντός Ψ.Ν.Α καθώς και διαβιούντων σε μονάδες ψυχοκοινωνικής αποκατάστασης

(χωρίς τους απαλλασσόμενους της ποινής κατά το άρθρο 69 του Π.Κ.)



### Ποσοστό & πλήθος νοσηλευθέντων στα ψυχιατρικά τμήματα, βάσει του χρόνου νοσηλείας

(χωρίς τους απαλλασσόμενους της ποινής κατά το άρθρο 69 του Π.Κ & τους ασθενείς των χρονίων τμημάτων)



Παύσει που νοσηλεύονται ή/και

Παύσει που σιμίζουν σε μονάδες ψυχολογικής  
αποκατάστασης που ανήκουν στο Ψ.Ν.Α

Παύσει που νοσηλεύονται ή/και  
έως 3 μήνες

Παύσει που νοσηλεύονται ή/και  
άνω των 3 μηνών