

Πλήθος & κατανομή ασθενών του Ψυχιατρικού Νοσοκομείου Αττικής την 26/3/2024

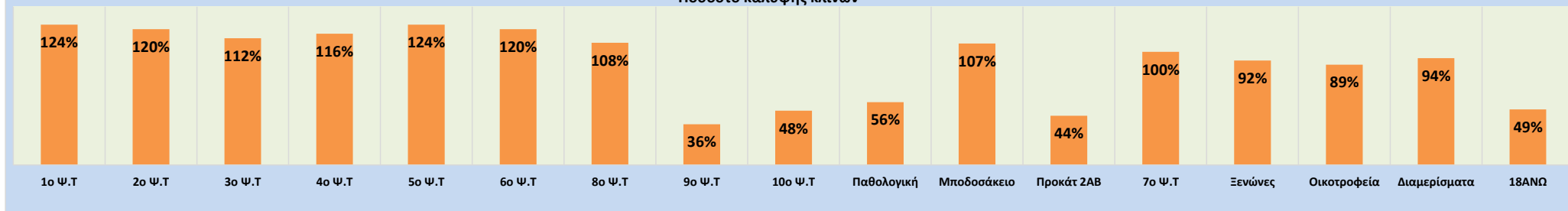
Ψυχιατρικά Τμήματα	Αριθμός αναπτυγμένων κλινών	Πλήθος ασθενών με διάρκεια νοσηλείας έως 3 μήνες	Πλήθος ασθενών με διάρκεια νοσηλείας άνω των 3 μηνών	Απαλλασσόμενοι της ποινής (κατά το άρθρο 69 Π.Κ)	Πλήθος ασθενών προηγούμενης ημέρας	Εισαγωγές ασθενών	Εξιτήρια ασθενών	Πλήθος ασθενών 26/3/2024 (έως 14.30' μμ)
1 ^ο Ψυχιατρικό τμήμα	25	27	4	0	31			31
2 ^ο Ψυχιατρικό τμήμα	25	27	2	2	31		1	30
3 ^ο Ψυχιατρικό τμήμα	25	25	1	5	31		3	28
4 ^ο Ψυχιατρικό τμήμα	25	21	7	3	31		2	29
5 ^ο Ψυχιατρικό τμήμα	25	29	0	2	31			31
6 ^ο Ψυχιατρικό τμήμα	25	23	1	7	31		1	30
8 ^ο Ψυχιατρικό τμήμα	25	27	3	1	31		4	27
9 ^ο Ψυχιατρικό τμήμα	25	-2	8	3	9			9
10 ^ο Ψυχιατρικό τμήμα	25	6	4	2	12			12
Ψυχιατρικά τμήματα (σύνολο)	225	183	30	25	238	0	11	227
Παθολογική κλινική	18				10	0	0	10
Τμήματα χρόνιας νοσηλείας								
"Μποδοσάκειο" Γηροψυχιατρικό τμήμα	27			0	29		0	29
"Προκάτ 2ΑΒ" Ψυχιατρικό τμήμα	39			0	17			17
7 ^ο Ψυχιατρικό τμήμα	11			0	11			11
Τμήματα χρόνιας νοσηλείας (σύνολο)	77			0	57	0	0	57
Κλινική Depot	8			0	0	7	7	0
Ξενώνες (σύνολο)	185			11	171	0	0	171
Οικοτροφεία (σύνολο)	317			7	281	0	0	281
Προστατευμένα διαμερίσματα (σύνολο)	89			2	84	0	0	84
Μονάδα απεξάρτησης "18ΑΝΩ" (σύνολο)	216			0	108	0	2	106
Γενικό σύνολο	1.135			45	949	7	20	936

Δείκτες νοσηλείας

Ποσοστό κάλυψης ανεπτυγμένων κλινών	Επιπλέον κλίνες / Κενές κλίνες (-)	Ποσοστό απαλλασσόμενων της ποινής (επί του συνόλου των νοσηλευθέντων)
124%	6	0%
120%	5	7%
112%	3	18%
116%	4	10%
124%	6	6%
120%	5	23%
108%	2	4%
36%	-16	33%
48%	-13	17%
101%		11%
56%	-8	
107%	2	0%
44%	-22	0%
100%	0	0%
74%		0%
92%	-14	6%
89%	-36	2%
94%	-5	2%
49%	-110	0%

Παρατήρηση: 2 ΑΣΘΕΝΕΙΣ ΜΕ ΑΡΘΡΟ 69 ΣΕ ΑΠΟΔΡΑΣΗ ΑΠΟ ΤΟ 6 ΨΤΕ. ΚΑΙ ΑΠΟ ΤΟ 4 ΨΤΕ

Ποσοστό κάλυψης κλινών



Συνοπτική ανάλυση κατανομής ασθενών του Ψυχιατρικού Νοσοκομείου Αττικής την **26/3/2024**

Ασθενείς που νοσηλεύονται εντός Ψ.Ν.Α

Πλήθος ασθενών με χρόνο νοσηλείας έως 3 μήνες **183**

Πλήθος ασθενών με χρόνο νοσηλείας άνω των 3 μηνών **30**

Πλήθος ασθενών χρονίων τμημάτων **57**

Πλήθος νοσηλευθέντων στη παθολογική κλινική & κλινική DEPOΤ **10**

Εισαγωγές 7

Εξιτήρια 18

Σύνολο 269

Ασθενείς που διαβιούν σε μονάδες ψυχοκοινωνικής αποκατάστασης που ανήκουν στο Ψ.Ν.Α

Οικοτροφεία **274**

Ξενώνες **160**

Προστατευμένα διαμερίσματα **82**

0

0

516

Απαλλασσόμενοι της ποινής κατά το άρθρο 69 του Π.Κ

Απαλλασσόμενοι της ποινής κατά το άρθρο 69 του Π.Κ (εντός & εκτός Ψ.Ν.Α) **45**

45

Μονάδα απεξάρτησης "18ΑΝΩ"

Πλήθος θεραπευομένων στη μονάδα απεξάρτησης "18ΑΝΩ" **108**

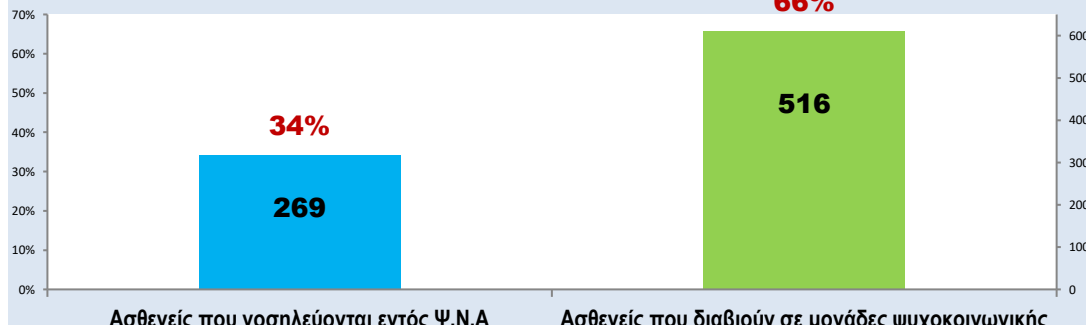
0

2

106

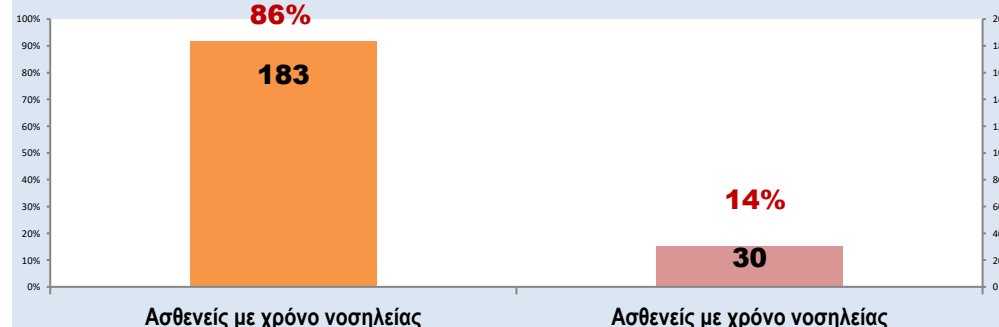
Ποσοστό & πλήθος νοσηλευθέντων εντός Ψ.Ν.Α καθώς και διαβιούντων σε μονάδες ψυχοκοινωνικής αποκατάστασης

(χωρίς τους απαλλασσόμενους της ποινής κατά το άρθρο 69 του Π.Κ.)



Ποσοστό & πλήθος νοσηλευθέντων στα ψυχιατρικά τμήματα, βάσει του χρόνου νοσηλείας

(χωρίς τους απαλλασσόμενους της ποινής κατά το άρθρο 69 του Π.Κ & τους ασθενείς των χρονίων τμημάτων)



Παύσει που υπομένουν για 6 μήνες

Παύσει που οδηγούν σε μόνιμες ψυχοκοινωνικές
αποκατάστασης που ανήκουν στο Ψ.Ν.Α

Παύσει που οδηγούν σε μόνιμες
έως 3 μήνες

Παύσει που οδηγούν σε μόνιμες
άνω των 3 μηνών