

Πλήθος & κατανομή ασθενών του Ψυχιατρικού Νοσοκομείου Αττικής την 9/4/2024

| | Αριθμός αναπτυγμένων κλινών | Πλήθος ασθενών με διάρκεια νοσηλείας έως 3 μήνες | Πλήθος ασθενών με διάρκεια νοσηλείας άνω των 3 μηνών | Απαλλασσόμενοι της ποινής (κατά το άρθρο 69 Π.Κ) | Πλήθος ασθενών προηγούμενης ημέρας | Εισαγωγές ασθενών | Εξιτήρια ασθενών | Πλήθος ασθενών 9/4/2024 (έως 14.30 μμ) |
|------------------------------------|-----------------------------|--|--|--|------------------------------------|-------------------|------------------|--|
| Ψυχιατρικά Τμήματα | | | | | | | | |
| 1° Ψυχιατρικό τμήμα | 25 | 28 | 3 | 0 | 31 | | 2 | 29 |
| 2° Ψυχιατρικό τμήμα | 25 | 26 | 2 | 2 | 30 | | 1 | 29 |
| 3° Ψυχιατρικό τμήμα | 25 | 25 | 1 | 5 | 31 | | 2 | 29 |
| 4° Ψυχιατρικό τμήμα | 25 | 20 | 5 | 3 | 28 | | 1 | 27 |
| 5° Ψυχιατρικό τμήμα | 25 | 25 | 4 | 2 | 31 | | | 31 |
| 6° Ψυχιατρικό τμήμα | 25 | 21 | 1 | 7 | 29 | | 1 | 28 |
| 8° Ψυχιατρικό τμήμα | 25 | 24 | 3 | 2 | 29 | | | 29 |
| 9° Ψυχιατρικό τμήμα | 25 | 1 | 6 | 3 | 10 | | | 10 |
| 10° Ψυχιατρικό τμήμα | 25 | 6 | 4 | 2 | 12 | | | 12 |
| Ψυχιατρικά τμήματα (σύνολο) | 225 | 176 | 29 | 26 | 231 | 0 | 7 | 224 |

| | | | | | | | | |
|---------------------------|-----------|--|--|--|----------|----------|----------|----------|
| Παθολογική κλινική | 18 | | | | 1 | 0 | 0 | 1 |
|---------------------------|-----------|--|--|--|----------|----------|----------|----------|

| Τμήματα χρόνιας νοσηλείας | | | | | | | | |
|---|-----------|--|--|----------|-----------|----------|----------|-----------|
| "Μποδοσάκειο" Γηροψυχιατρικό τμήμα | 27 | | | 0 | 29 | | 0 | 29 |
| "Προκάτ 2ΑΒ" Ψυχιατρικό τμήμα | 39 | | | 0 | 17 | | | 17 |
| 7° Ψυχιατρικό τμήμα | 11 | | | 0 | 11 | | 0 | 11 |
| Τμήματα χρόνιας νοσηλείας (σύνολο) | 77 | | | 0 | 57 | 0 | 0 | 57 |

| | | | | | | | | |
|----------------------|----------|--|--|----------|----------|----------|----------|----------|
| Κλινική Depot | 8 | | | 0 | 0 | 0 | 0 | 0 |
|----------------------|----------|--|--|----------|----------|----------|----------|----------|

| | | | | | | | | |
|-------------------------|----------|--|--|-----------|------------|----------|----------|------------|
| Ξενώνες (σύνολο) | 2 | | | 11 | 169 | 0 | 0 | 169 |
|-------------------------|----------|--|--|-----------|------------|----------|----------|------------|

| | | | | | | | | |
|-----------------------------|------------|--|--|----------|------------|----------|----------|------------|
| Οικοτροφεία (σύνολο) | 317 | | | 7 | 291 | 0 | 0 | 291 |
|-----------------------------|------------|--|--|----------|------------|----------|----------|------------|

| | | | | | | | | |
|--|-----------|--|--|----------|-----------|----------|----------|-----------|
| Προστατευμένα διαμερίσματα (σύνολο) | 89 | | | 2 | 85 | 0 | 0 | 85 |
|--|-----------|--|--|----------|-----------|----------|----------|-----------|

| | | | | | | | | |
|--|------------|--|--|----------|-----------|----------|----------|-----------|
| Μονάδα απεξάρτησης "18ΑΝΩ" (σύνολο) | 216 | | | 0 | 93 | 5 | 0 | 98 |
|--|------------|--|--|----------|-----------|----------|----------|-----------|

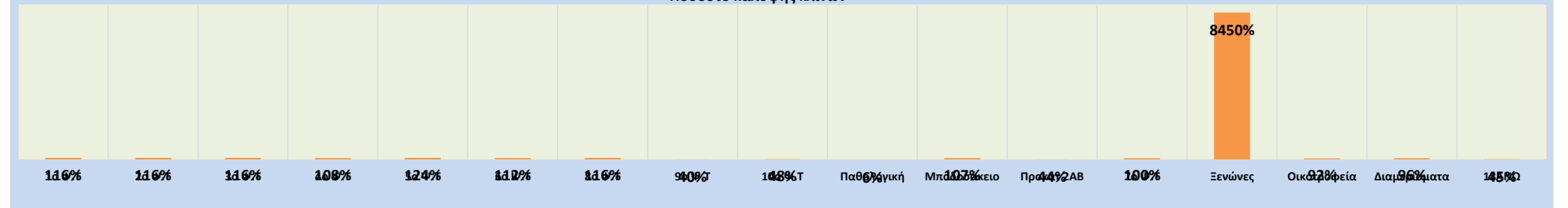
| | Αριθμός αναπτυγμένων κλινών | Ψυχικά πάσχοντες κρατούμενοι (άρθρο 69 Π.Κ) | Πλήθος ασθενών προηγούμενης ημέρας | Εισαγωγές ασθενών | Εξιτήρια ασθενών | Πλήθος ασθενών 9/4/2024 (έως 14.30 μμ) |
|----------------------|-----------------------------|---|------------------------------------|-------------------|------------------|--|
| Γενικό σύνολο | 952 | 46 | 927 | 5 | 7 | 925 |

Δείκτες νοσηλείας

| Ποσοστό κάλυψης ανεπτυγμένων κλινών | Επιπλέον κλίνες / Κενές κλίνες (-) | Ποσοστό απαλλασσόμενων της ποινής (Επί του συνόλου των νοσηλευθέντων) |
|-------------------------------------|------------------------------------|---|
| 116% | 4 | 0% |
| 116% | 4 | 7% |
| 116% | 4 | 17% |
| 108% | 2 | 11% |
| 124% | 6 | 6% |
| 112% | 3 | 25% |
| 116% | 4 | 7% |
| 40% | -15 | 30% |
| 48% | -13 | 17% |
| 100% | | 12% |
| 6% | -17 | |
| 107% | 2 | 0% |
| 44% | -22 | 0% |
| 100% | 0 | 0% |
| 74% | | 0% |
| 8450% | 167 | 7% |
| 92% | -26 | 2% |
| 96% | -4 | 2% |
| 45% | -118 | 0% |

Παρατήρηση: 2 ΑΣΘΕΝΕΙΣ ΜΕ ΑΡΘΡΟ 69 ΣΕ ΑΠΟΔΡΑΣΗ ΑΠΟ ΤΟ 6 ΨΤΕ. ΚΑΙ ΑΠΟ ΤΟ 4 ΨΤΕ

Ποσοστό κάλυψης κλινών



Συνοπτική ανάλυση κατανομής ασθενών του Ψυχιατρικού Νοσοκομείου Αττικής την **9/4/2024**

Ασθενείς που νοσηλεύονται εντός Ψ.Ν.Α

Πλήθος ασθενών με χρόνο νοσηλείας έως 3 μήνες **176**

Πλήθος ασθενών με χρόνο νοσηλείας άνω των 3 μηνών **29**

Πλήθος ασθενών χρονίων τμημάτων **57**

Πλήθος νοσηλευθέντων στη παθολογική κλινική & κλινική DEPOΤ **1**

Εισαγωγές 0

Εξιτήρια 7

Σύνολο 256

Ασθενείς που διαβιούν σε μονάδες ψυχοκοινωνικής αποκατάστασης που ανήκουν στο Ψ.Ν.Α

Οικοτροφεία **284**

Ξενώνες **158**

Προστατευμένα διαμερίσματα **83**

0

0

525

Απαλλασσόμενοι της ποινής κατά το άρθρο 69 του Π.Κ

Απαλλασσόμενοι της ποινής κατά το άρθρο 69 του Π.Κ (εντός & εκτός Ψ.Ν.Α) **46**

46

Μονάδα απεξάρτησης "18ΑΝΩ"

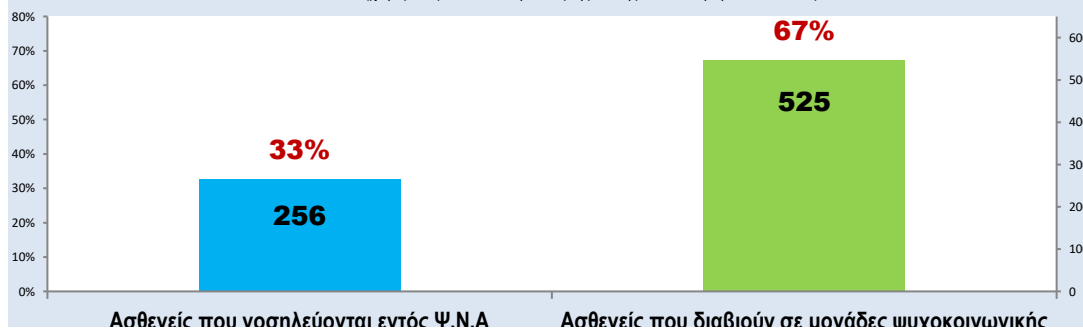
Πλήθος θεραπευομένων στη μονάδα απεξάρτησης "18ΑΝΩ" **93**

5

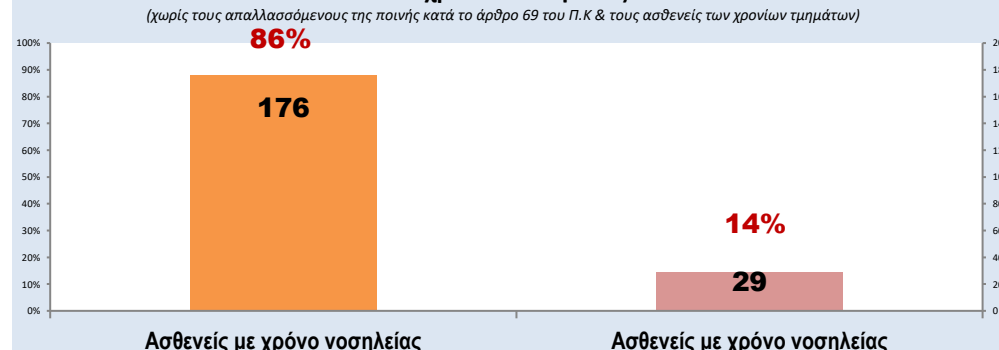
0

98

Ποσοστό & πλήθος νοσηλευθέντων εντός Ψ.Ν.Α καθώς και διαβιούντων σε μονάδες ψυχοκοινωνικής αποκατάστασης (χωρίς τους απαλλασσόμενους της ποινής κατά το άρθρο 69 του Π.Κ.)



Ποσοστό & πλήθος νοσηλευθέντων στα ψυχιατρικά τμήματα, βάσει του χρόνου νοσηλείας (χωρίς τους απαλλασσόμενους της ποινής κατά το άρθρο 69 του Π.Κ & τους ασθενείς των χρονίων τμημάτων)



Παύσει που υπομένουν για 6 μήνες

Παύσει που σιμίζουν σε μόνιμες ψυχολογικής
αποκατάστασης που ανήκουν στο Ψ.Ν.Α

έως 3 μήνες

άνω των 3 μηνών