

Πλήθος & κατανομή ασθενών του Ψυχιατρικού Νοσοκομείου Αττικής την 8/7/2024

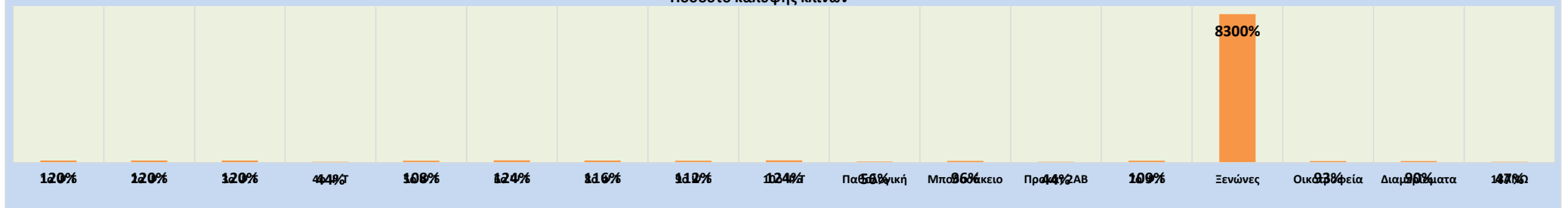
Ψυχιατρικά Τμήματα	Αριθμός αναπτυγμένων κλινών	Πλήθος ασθενών με διάρκεια νοσηλείας έως 3 μήνες	Πλήθος ασθενών με διάρκεια νοσηλείας άνω των 3 μηνών	Απαλλασσόμενο ι της ποινής (κατά το άρθρο 69 Π.Κ)	Πλήθος ασθενών προηγούμενης ημέρας	Εισαγωγές ασθενών	Εξιτήρια ασθενών	Πλήθος ασθενών 8/07/2024 (έως 14.30 μμ)
1 <sup>ο</sup> Ψυχιατρικό τμήμα	25	27	4	0	31		1	30
2 <sup>ο</sup> Ψυχιατρικό τμήμα	25	26	3	2	31		1	30
3 <sup>ο</sup> Ψυχιατρικό τμήμα	25	24	2	5	31		1	30
4 <sup>ο</sup> Ψυχιατρικό τμήμα	25	0	6	5	11			11
5 <sup>ο</sup> Ψυχιατρικό τμήμα	25	27	2	1	30		3	27
6 <sup>ο</sup> Ψυχιατρικό τμήμα	25	22	1	8	31			31
8 <sup>ο</sup> Ψυχιατρικό τμήμα	25	27	2	1	30		1	29
9 <sup>ο</sup> Ψυχιατρικό τμήμα	25	23	5	3	31		3	28
10 <sup>ο</sup> Ψυχιατρικό τμήμα	25	18	10	3	31			31
<b>Ψυχιατρικά τμήματα (σύνολο)</b>	<b>225</b>	<b>194</b>	<b>35</b>	<b>28</b>	<b>257</b>	<b>0</b>	<b>10</b>	<b>247</b>
<b>Παθολογική κλινική</b>	<b>18</b>				<b>10</b>		<b>0</b>	<b>10</b>
<b>Τμήματα χρόνιας νοσηλείας</b>								
"Μποδοσάκειο" Γηροψυχιατρικό τμήμα	27			0	26		0	26
"Προκάτ 2ΑΒ" Ψυχιατρικό τμήμα	39			0	17			17
7 <sup>ο</sup> Ψυχιατρικό τμήμα	11			0	12		0	12
<b>Τμήματα χρόνιας νοσηλείας (σύνολο)</b>	<b>77</b>			<b>0</b>	<b>55</b>	<b>0</b>	<b>0</b>	<b>55</b>
<b>Κλινική Depot</b>	<b>8</b>			<b>0</b>	<b>0</b>	<b>3</b>	<b>3</b>	<b>0</b>
<b>Ξενώνες (σύνολο)</b>	<b>2</b>			<b>10</b>	<b>166</b>		<b>0</b>	<b>166</b>
<b>Οικοτροφεία (σύνολο)</b>	<b>317</b>			<b>7</b>	<b>294</b>		<b>0</b>	<b>294</b>
<b>Προστατευμένα διαμερίσματα (σύνολο)</b>	<b>89</b>			<b>0</b>	<b>80</b>		<b>0</b>	<b>80</b>
<b>Μονάδα απεξάρτησης "18ΑΝΩ" (σύνολο)</b>	<b>216</b>			<b>0</b>	<b>104</b>	<b>0</b>	<b>2</b>	<b>102</b>
<b>Γενικό σύνολο</b>	<b>952</b>			<b>45</b>	<b>966</b>	<b>3</b>	<b>15</b>	<b>954</b>

Δείκτες νοσηλείας

Ποσοστό κάλυψης ανεπτυγμένων κλινών	Επιπλέον κλίνες / Κενές κλίνες (-)	Ποσοστό απαλλασσόμενων της ποινής (Επί του συνόλου των νοσηλευθέντων)
120%	5	0%
120%	5	7%
120%	5	17%
44%	-14	45%
108%	2	4%
124%	6	26%
116%	4	3%
112%	3	11%
124%	6	10%
<b>110%</b>		<b>11%</b>
<b>56%</b>	<b>-8</b>	
96%	-1	0%
44%	-22	0%
109%	1	0%
<b>71%</b>		<b>0%</b>
<b>8300%</b>	<b>164</b>	<b>6%</b>
<b>93%</b>	<b>-23</b>	<b>2%</b>
<b>90%</b>	<b>-9</b>	<b>0%</b>
<b>47%</b>	<b>-114</b>	<b>0%</b>

Παρατήρηση: ΤΟ 4 ΨΤΕ ΕΙΝΑΙ ΣΕ ΔΙΑΔΙΚΑΣΙΑ ΑΝΑΚΑΙΝΙΣΗΣ ΚΑΙ ΟΙ ΚΕΝΕΣ ΤΟΥ ΚΛΙΝΕΣ ΚΑΙ ΤΑ ΕΞΙΤΗΡΙΑ ΤΟΥ ΔΕΝ ΥΠΟΛΟΓΙΖΟΝΤΑΙ.

Ποσοστό κάλυψης κλινών



## Συνοπτική ανάλυση κατανομής ασθενών του Ψυχιατρικού Νοσοκομείου Αττικής την **8/7/2024**

### Ασθενείς που νοσηλεύονται εντός Ψ.Ν.Α

Πλήθος ασθενών με χρόνο νοσηλείας έως 3 μήνες **194**

Πλήθος ασθενών με χρόνο νοσηλείας άνω των 3 μηνών **35**

Πλήθος ασθενών χρονίων τμημάτων **55**

Πλήθος νοσηλευθέντων στη παθολογική κλινική & κλινική DEPOT **10**

Εισαγωγές 3

Εξιτήρια 13

**Σύνολο 284**

### Ασθενείς που διαβιούν σε μονάδες ψυχοκοινωνικής αποκατάστασης που ανήκουν στο Ψ.Ν.Α

Οικοτροφεία **287**

Ξενώνες **156**

Προστατευμένα διαμερίσματα **80**

0

0

**523**

### Απαλλασσόμενοι της ποινής κατά το άρθρο 69 του Π.Κ

Απαλλασσόμενοι της ποινής κατά το άρθρο 69 του Π.Κ (εντός & εκτός Ψ.Ν.Α) **45**

**45**

### Μονάδα απεξάρτησης "18ΑΝΩ"

Πλήθος θεραπευομένων στη μονάδα απεξάρτησης "18ΑΝΩ" **104**

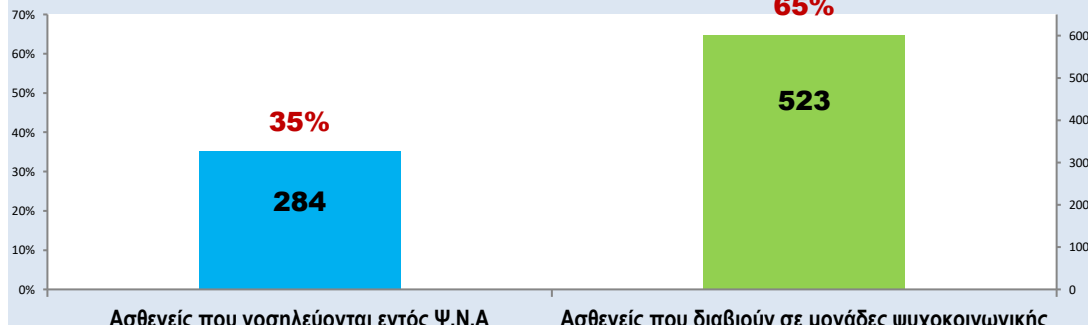
0

2

**102**

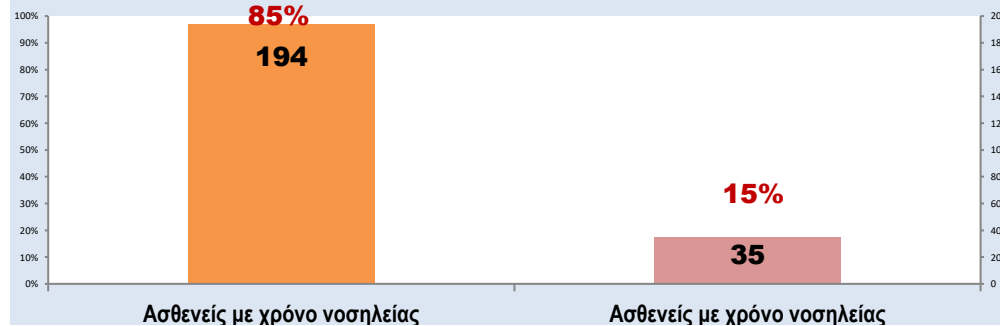
### Ποσοστό & πλήθος νοσηλευθέντων εντός Ψ.Ν.Α καθώς και διαβιούντων σε μονάδες ψυχοκοινωνικής αποκατάστασης

(χωρίς τους απαλλασσόμενους της ποινής κατά το άρθρο 69 του Π.Κ.)



### Ποσοστό & πλήθος νοσηλευθέντων στα ψυχιατρικά τμήματα, βάσει του χρόνου νοσηλείας

(χωρίς τους απαλλασσόμενους της ποινής κατά το άρθρο 69 του Π.Κ & τους ασθενείς των χρονίων τμημάτων)



Παύσει που υπομένουν για 6 μήνες

Παύσει που σιμίζουν σε μετρίως ψυχοκοινωνικής  
αποκατάστασης που ανήκουν στο Ψ.Ν.Α

έως 3 μήνες

άνω των 3 μηνών