

Πλήθος & κατανομή ασθενών του Ψυχιατρικού Νοσοκομείου Αττικής την 10/7/2024

| Ψυχιατρικά Τμήματα | Αριθμός αναπτυγμένων κλινών | Πλήθος ασθενών με διάρκεια νοσηλείας έως 3 μήνες | Πλήθος ασθενών με διάρκεια νοσηλείας άνω των 3 μηνών | Απαλλασσόμενο ι της ποινής (κατά το άρθρο 69 Π.Κ) | Πλήθος ασθενών προηγούμενης ημέρας | Εισαγωγές ασθενών | Εξιτήρια ασθενών | Πλήθος ασθενών 10/07/2024 (έως 14.30 μμ) |
|------------------------------------|-----------------------------|--|--|---|------------------------------------|-------------------|------------------|--|
| 1 ^ο Ψυχιατρικό τμήμα | 25 | 27 | 4 | 0 | 31 | | 2 | 29 |
| 2 ^ο Ψυχιατρικό τμήμα | 25 | 26 | 3 | 2 | 31 | | 2 | 29 |
| 3 ^ο Ψυχιατρικό τμήμα | 25 | 24 | 2 | 5 | 31 | | 1 | 30 |
| 4 ^ο Ψυχιατρικό τμήμα | 25 | -1 | 6 | 5 | 10 | | | 10 |
| 5 ^ο Ψυχιατρικό τμήμα | 25 | 28 | 2 | 1 | 31 | | 2 | 29 |
| 6 ^ο Ψυχιατρικό τμήμα | 25 | 22 | 1 | 8 | 31 | | | 31 |
| 8 ^ο Ψυχιατρικό τμήμα | 25 | 28 | 2 | 1 | 31 | | 4 | 27 |
| 9 ^ο Ψυχιατρικό τμήμα | 25 | 23 | 5 | 3 | 31 | | | 31 |
| 10 ^ο Ψυχιατρικό τμήμα | 25 | 18 | 10 | 3 | 31 | | 1 | 30 |
| Ψυχιατρικά τμήματα (σύνολο) | 225 | 195 | 35 | 28 | 258 | 0 | 12 | 246 |

| | | | | | | | | |
|--------------------|----|--|--|--|----|--|---|----|
| Παθολογική κλινική | 18 | | | | 10 | | 0 | 10 |
|--------------------|----|--|--|--|----|--|---|----|

| Τμήματα χρόνιας νοσηλείας | Αριθμός αναπτυγμένων κλινών | Πλήθος ασθενών με διάρκεια νοσηλείας έως 3 μήνες | Πλήθος ασθενών με διάρκεια νοσηλείας άνω των 3 μηνών | Απαλλασσόμενο ι της ποινής (κατά το άρθρο 69 Π.Κ) | Πλήθος ασθενών προηγούμενης ημέρας | Εισαγωγές ασθενών | Εξιτήρια ασθενών | Πλήθος ασθενών 10/07/2024 (έως 14.30 μμ) |
|---|-----------------------------|--|--|---|------------------------------------|-------------------|------------------|--|
| "Μποδοσάκειο" Γηροψυχιατρικό τμήμα | 27 | | | 0 | 26 | | 0 | 26 |
| "Προκάτ 2ΑΒ" Ψυχιατρικό τμήμα | 39 | | | 0 | 16 | | | 16 |
| 7 ^ο Ψυχιατρικό τμήμα | 11 | | | 0 | 12 | | 0 | 12 |
| Τμήματα χρόνιας νοσηλείας (σύνολο) | 77 | | | 0 | 54 | 0 | 0 | 54 |

| | | | | | | | | |
|---------------|---|--|--|---|---|---|---|---|
| Κλινική Depot | 8 | | | 0 | 0 | 6 | 6 | 0 |
|---------------|---|--|--|---|---|---|---|---|

| | | | | | | | | |
|------------------|---|--|--|----|-----|--|---|-----|
| Ξενώνες (σύνολο) | 2 | | | 10 | 166 | | 0 | 166 |
|------------------|---|--|--|----|-----|--|---|-----|

| | | | | | | | | |
|----------------------|-----|--|--|---|-----|--|---|-----|
| Οικοτροφεία (σύνολο) | 317 | | | 7 | 296 | | 0 | 296 |
|----------------------|-----|--|--|---|-----|--|---|-----|

| | | | | | | | | |
|-------------------------------------|----|--|--|---|----|--|---|----|
| Προστατευμένα διαμερίσματα (σύνολο) | 89 | | | 0 | 80 | | 0 | 80 |
|-------------------------------------|----|--|--|---|----|--|---|----|

| | | | | | | | | |
|-------------------------------------|-----|--|--|---|-----|--|---|-----|
| Μονάδα απεξάρτησης "18ΑΝΩ" (σύνολο) | 216 | | | 0 | 104 | | 0 | 104 |
|-------------------------------------|-----|--|--|---|-----|--|---|-----|

| Γενικό σύνολο | Αριθμός αναπτυγμένων κλινών | Πλήθος ασθενών με διάρκεια νοσηλείας έως 3 μήνες | Πλήθος ασθενών με διάρκεια νοσηλείας άνω των 3 μηνών | Απαλλασσόμενο ι της ποινής (κατά το άρθρο 69 Π.Κ) | Πλήθος ασθενών προηγούμενης ημέρας | Εισαγωγές ασθενών | Εξιτήρια ασθενών | Πλήθος ασθενών 10/07/2024 (έως 14.30 μμ) |
|----------------------|-----------------------------|--|--|---|------------------------------------|-------------------|------------------|--|
| Γενικό σύνολο | 952 | | | 45 | 968 | 6 | 18 | 956 |

Δείκτες νοσηλείας

| Ποσοστό κάλυψης ανεπτυγμένων κλινών | Επιπλέον κλίνες / Κενές κλίνες (-) | Ποσοστό απαλλασσόμενων της ποινής (Επί του συνόλου των νοσηλευθέντων) |
|-------------------------------------|------------------------------------|---|
| 116% | 4 | 0% |
| 116% | 4 | 7% |
| 120% | 5 | 17% |
| 40% | -15 | 50% |
| 116% | 4 | 3% |
| 124% | 6 | 26% |
| 108% | 2 | 4% |
| 124% | 6 | 10% |
| 120% | 5 | 10% |
| 109% | | 11% |

| | | |
|-----|----|--|
| 56% | -8 | |
|-----|----|--|

| | | |
|------------|-----|-----------|
| 96% | -1 | 0% |
| 41% | -23 | 0% |
| 109% | 1 | 0% |
| 70% | | 0% |

| | | |
|--|--|--|
| | | |
|--|--|--|

| | | |
|-------|-----|----|
| 8300% | 164 | 6% |
|-------|-----|----|

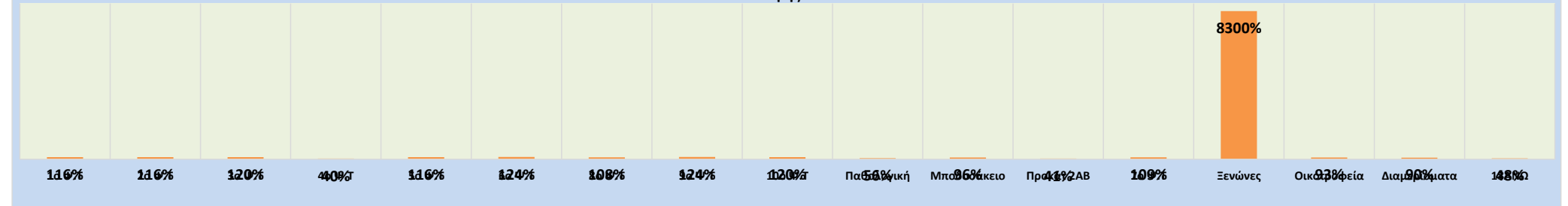
| | | |
|-----|-----|----|
| 93% | -21 | 2% |
|-----|-----|----|

| | | |
|-----|----|----|
| 90% | -9 | 0% |
|-----|----|----|

| | | |
|-----|------|----|
| 48% | -112 | 0% |
|-----|------|----|

Παρατήρηση: ΤΟ 4 ΨΤΕ ΕΙΝΑΙ ΣΕ ΔΙΑΔΙΚΑΣΙΑ ΑΝΑΚΑΙΝΙΣΗΣ ΚΑΙ ΟΙ ΚΕΝΕΣ ΤΟΥ ΚΛΙΝΕΣ ΚΑΙ ΤΑ ΕΞΙΤΗΡΙΑ ΤΟΥ ΔΕΝ ΥΠΟΛΟΓΙΖΟΝΤΑΙ.

Ποσοστό κάλυψης κλινών



Συνοπτική ανάλυση κατανομής ασθενών του Ψυχιατρικού Νοσοκομείου Αττικής την **10/7/2024**

Ασθενείς που νοσηλεύονται εντός Ψ.Ν.Α

Πλήθος ασθενών με χρόνο νοσηλείας έως 3 μήνες **195**

Πλήθος ασθενών με χρόνο νοσηλείας άνω των 3 μηνών **35**

Πλήθος ασθενών χρονίων τμημάτων **54**

Πλήθος νοσηλευθέντων στη παθολογική κλινική & κλινική DEPOΤ **10**

Εισαγωγές 6

Εξιτήρια 18

Σύνολο 282

Ασθενείς που διαβιούν σε μονάδες ψυχοκοινωνικής αποκατάστασης που ανήκουν στο Ψ.Ν.Α

Οικοτροφεία **289**

Ξενώνες **156**

Προστατευμένα διαμερίσματα **80**

0

0

525

Απαλλασσόμενοι της ποινής κατά το άρθρο 69 του Π.Κ

Απαλλασσόμενοι της ποινής κατά το άρθρο 69 του Π.Κ (εντός & εκτός Ψ.Ν.Α) **45**

45

Μονάδα απεξάρτησης "18ΑΝΩ"

Πλήθος θεραπευομένων στη μονάδα απεξάρτησης "18ΑΝΩ" **104**

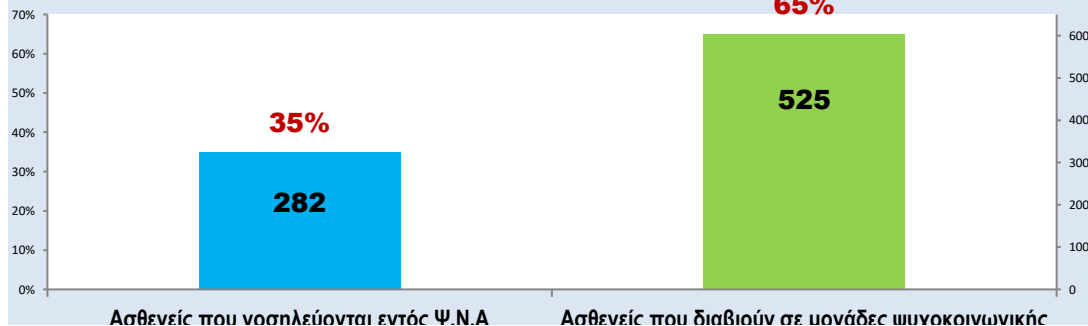
0

0

104

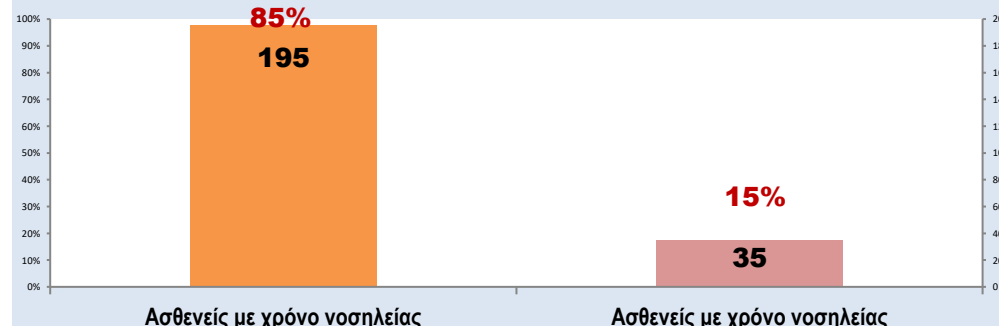
Ποσοστό & πλήθος νοσηλευθέντων εντός Ψ.Ν.Α καθώς και διαβιούντων σε μονάδες ψυχοκοινωνικής αποκατάστασης

(χωρίς τους απαλλασσόμενους της ποινής κατά το άρθρο 69 του Π.Κ.)



Ποσοστό & πλήθος νοσηλευθέντων στα ψυχιατρικά τμήματα, βάσει του χρόνου νοσηλείας

(χωρίς τους απαλλασσόμενους της ποινής κατά το άρθρο 69 του Π.Κ & τους ασθενείς των χρονίων τμημάτων)



Παύσει που υπομένουν για 3 μήνες

Παύσει που οδηγούν σε μόνιμες ψυχοκοινωνικές
αποκατάστασης που ανήκουν στο Ψ.Ν.Α

έως 3 μήνες

άνω των 3 μηνών