

**Πλήθος & κατανομή ασθενών του Ψυχιατρικού Νοσοκομείου Αττικής την 15/7/2024**

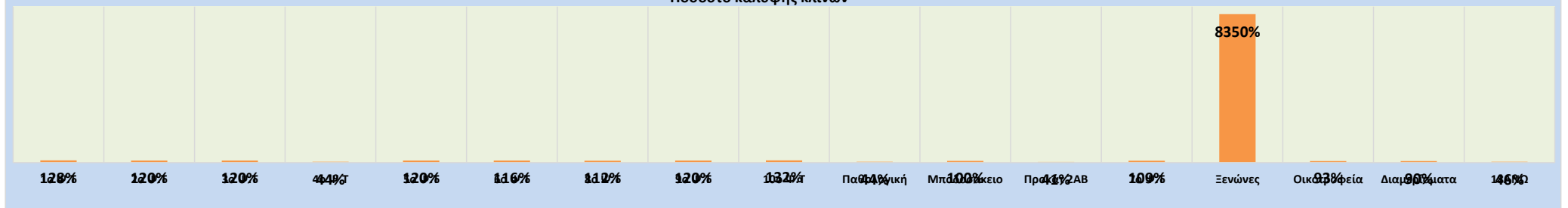
	Αριθμός αναπτυγμένων κλινών	Πλήθος ασθενών με διάρκεια νοσηλείας έως 3 μήνες	Πλήθος ασθενών με διάρκεια νοσηλείας άνω των 3 μηνών	Απαλλασσόμενο ι της ποινής (κατά το άρθρο 69 Π.Κ)	Πλήθος ασθενών προηγούμενης ημέρας	Εισαγωγές ασθενών	Εξιτήρια ασθενών	Πλήθος ασθενών 15/07/2024 (έως 14.30' μμ)
<b>Ψυχιατρικά Τμήματα</b>								
1 <sup>ο</sup> Ψυχιατρικό τμήμα	25	27	4	0	31	1		32
2 <sup>ο</sup> Ψυχιατρικό τμήμα	25	23	4	2	29	1		30
3 <sup>ο</sup> Ψυχιατρικό τμήμα	25	24	2	5	31		1	30
4 <sup>ο</sup> Ψυχιατρικό τμήμα	25	0	6	5	11			11
5 <sup>ο</sup> Ψυχιατρικό τμήμα	25	26	4	1	31	1	2	30
6 <sup>ο</sup> Ψυχιατρικό τμήμα	25	22	0	8	30	1	2	29
8 <sup>ο</sup> Ψυχιατρικό τμήμα	25	27	2	1	30	1	3	28
9 <sup>ο</sup> Ψυχιατρικό τμήμα	25	20	8	3	31		1	30
10 <sup>ο</sup> Ψυχιατρικό τμήμα	25	18	10	3	31	2		33
<b>Ψυχιατρικά τμήματα (σύνολο)</b>	<b>225</b>	<b>187</b>	<b>40</b>	<b>28</b>	<b>255</b>	<b>7</b>	<b>9</b>	<b>253</b>
<b>Παθολογική κλινική</b>	<b>18</b>				<b>8</b>		<b>0</b>	<b>8</b>
<b>Τμήματα χρόνιας νοσηλείας</b>								
"Μποδοσάκειο " Γηροψυχιατρικό τμήμα	27			0	27		0	27
"Προκάτ 2ΑΒ " Ψυχιατρικό τμήμα	39			0	16			16
7 <sup>ο</sup> Ψυχιατρικό τμήμα	11			0	12		0	12
<b>Τμήματα χρόνιας νοσηλείας (σύνολο)</b>	<b>77</b>			<b>0</b>	<b>55</b>	<b>0</b>	<b>0</b>	<b>55</b>
<b>Κλινική Depot</b>	<b>8</b>			<b>0</b>	<b>0</b>	<b>5</b>	<b>5</b>	<b>0</b>
<b>Ξενώνες (σύνολο)</b>	<b>2</b>			<b>10</b>	<b>167</b>	<b>0</b>	<b>0</b>	<b>167</b>
<b>Οικοτροφεία (σύνολο)</b>	<b>317</b>			<b>7</b>	<b>295</b>	<b>0</b>	<b>0</b>	<b>295</b>
<b>Προστατευμένα διαμερίσματα (σύνολο)</b>	<b>89</b>			<b>0</b>	<b>80</b>	<b>0</b>	<b>0</b>	<b>80</b>
<b>Μονάδα απεξάρτησης "18ΑΝΩ" (σύνολο)</b>	<b>216</b>			<b>0</b>	<b>100</b>	<b>0</b>	<b>1</b>	<b>99</b>
<b>Γενικό σύνολο</b>	<b>952</b>			<b>45</b>	<b>960</b>	<b>12</b>	<b>15</b>	<b>957</b>

**Δείκτες νοσηλείας**

Ποσοστό κάλυψης ανεπτυγμένων κλινών	Επιπλέον κλίνες / Κενές κλίνες (-)	Ποσοστό απαλλασσόμενων της ποινής (Επί του συνόλου των νοσηλευθέντων)
128%	7	0%
120%	5	7%
120%	5	17%
44%	-14	45%
120%	5	3%
116%	4	28%
112%	3	4%
120%	5	10%
132%	8	9%
<b>112%</b>		<b>11%</b>
<b>44%</b>	<b>-10</b>	
100%	0	0%
41%	-23	0%
109%	1	0%
<b>71%</b>		<b>0%</b>
<b>8350%</b>	<b>165</b>	<b>6%</b>
<b>93%</b>	<b>-22</b>	<b>2%</b>
<b>90%</b>	<b>-9</b>	<b>0%</b>
<b>46%</b>	<b>-117</b>	<b>0%</b>

Παρατήρηση: ΤΟ 4 ΨΤΕ ΕΙΝΑΙ ΣΕ ΔΙΑΔΙΚΑΣΙΑ ΑΝΑΚΑΙΝΙΣΗΣ ΚΑΙ ΟΙ ΚΕΝΕΣ ΤΟΥ ΚΛΙΝΕΣ ΚΑΙ ΤΑ ΕΞΙΤΗΡΙΑ ΤΟΥ ΔΕΝ ΥΠΟΛΟΓΙΖΟΝΤΑΙ.

**Ποσοστό κάλυψης κλινών**



## Συνοπτική ανάλυση κατανομής ασθενών του Ψυχιατρικού Νοσοκομείου Αττικής την **15/7/2024**

### Ασθενείς που νοσηλεύονται εντός Ψ.Ν.Α

Πλήθος ασθενών με χρόνο νοσηλείας έως 3 μήνες **187**

Πλήθος ασθενών με χρόνο νοσηλείας άνω των 3 μηνών **40**

Πλήθος ασθενών χρονίων τμημάτων **55**

Πλήθος νοσηλευθέντων στη παθολογική κλινική & κλινική DEPOT **8**

Εισαγωγές 12

Εξιτήρια 14

**Σύνολο 288**

### Ασθενείς που διαβιούν σε μονάδες ψυχοκοινωνικής αποκατάστασης που ανήκουν στο Ψ.Ν.Α

Οικοτροφεία **288**

Ξενώνες **157**

Προστατευμένα διαμερίσματα **80**

0

0

**525**

### Απαλλασσόμενοι της ποινής κατά το άρθρο 69 του Π.Κ

Απαλλασσόμενοι της ποινής κατά το άρθρο 69 του Π.Κ (εντός & εκτός Ψ.Ν.Α) **45**

**45**

### Μονάδα απεξάρτησης "18ΑΝΩ"

Πλήθος θεραπευομένων στη μονάδα απεξάρτησης "18ΑΝΩ" **100**

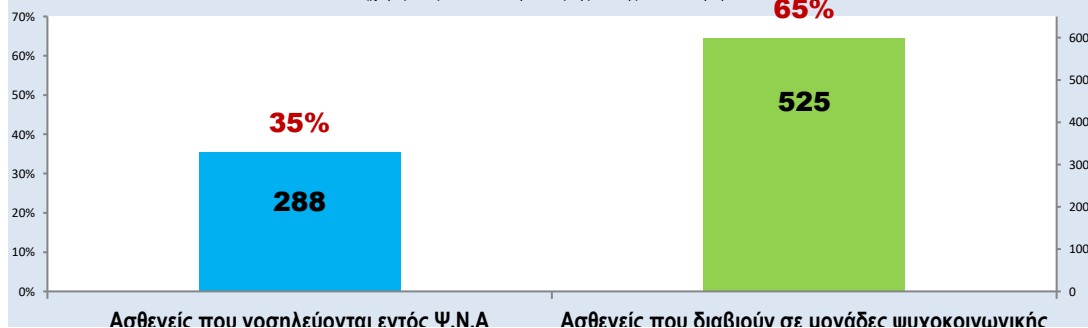
0

1

**99**

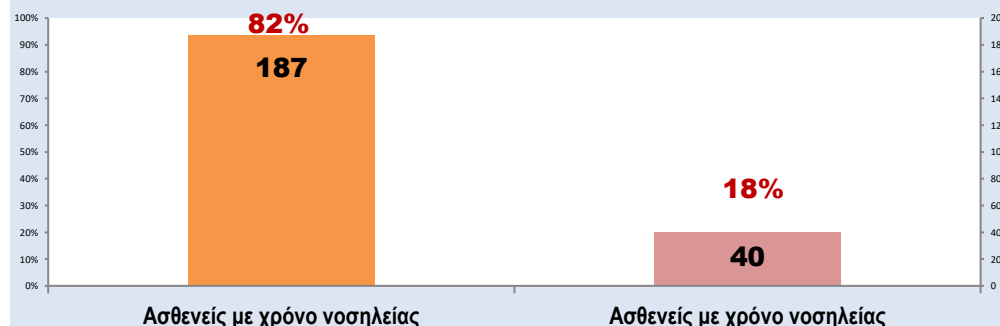
### Ποσοστό & πλήθος νοσηλευθέντων εντός Ψ.Ν.Α καθώς και διαβιούντων σε μονάδες ψυχοκοινωνικής αποκατάστασης

(χωρίς τους απαλλασσόμενους της ποινής κατά το άρθρο 69 του Π.Κ.)



### Ποσοστό & πλήθος νοσηλευθέντων στα ψυχιατρικά τμήματα, βάσει του χρόνου νοσηλείας

(χωρίς τους απαλλασσόμενους της ποινής κατά το άρθρο 69 του Π.Κ. & τους ασθενείς των χρονίων τμημάτων)



Παύσει που υπομένουν για 6 μήνες

Παύσει που σιμίζουν σε μόνιμες ψυχολογικής  
αποκατάστασης που ανήκουν στο Ψ.Ν.Α

έως 3 μήνες

άνω των 3 μηνών