

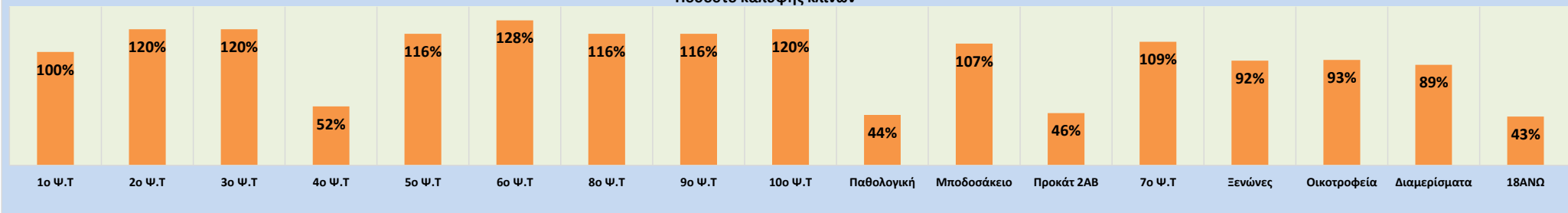
Πλήθος & κατανομή ασθενών του Ψυχιατρικού Νοσοκομείου Αττικής την 13/8/2024

| Ψυχιατρικά Τμήματα | Αριθμός αναπτυγμένων κλινών | Πλήθος ασθενών με διάρκεια νοσηλείας έως 3 μήνες | Πλήθος ασθενών με διάρκεια νοσηλείας άνω των 3 μηνών | Απαλλασσόμενο ι της ποινής (κατά το άρθρο 69 Π.Κ) | Πλήθος ασθενών προηγούμενης ημέρας | Εισαγωγές ασθενών | Εξιτήρια ασθενών | Πλήθος ασθενών 13/8/2024 (έως 14.30 μμ) |
|--|-----------------------------|--|--|---|------------------------------------|-------------------|------------------|---|
| 1 ^ο Ψυχιατρικό τμήμα | 25 | 23 | 4 | 0 | 27 | 1 | 3 | 25 |
| 2 ^ο Ψυχιατρικό τμήμα | 25 | 23 | 4 | 2 | 29 | 1 | 0 | 30 |
| 3 ^ο Ψυχιατρικό τμήμα | 25 | 22 | 2 | 6 | 30 | 2 | 2 | 30 |
| 4 ^ο Ψυχιατρικό τμήμα | 25 | 5 | 5 | 4 | 14 | | 1 | 13 |
| 5 ^ο Ψυχιατρικό τμήμα | 25 | 24 | 4 | 1 | 29 | 1 | 1 | 29 |
| 6 ^ο Ψυχιατρικό τμήμα | 25 | 21 | 2 | 8 | 31 | 2 | 1 | 32 |
| 8 ^ο Ψυχιατρικό τμήμα | 25 | 25 | 2 | 1 | 28 | 1 | | 29 |
| 9 ^ο Ψυχιατρικό τμήμα | 25 | 20 | 6 | 3 | 29 | 1 | 1 | 29 |
| 10 ^ο Ψυχιατρικό τμήμα | 25 | 18 | 9 | 3 | 30 | | | 30 |
| Ψυχιατρικά τμήματα (σύνολο) | 225 | 181 | 38 | 28 | 247 | 9 | 9 | 247 |
| Παθολογική κλινική | 18 | | | | 8 | | 0 | 8 |
| Τμήματα χρόνιας νοσηλείας | | | | | | | | |
| "Μποδοσάκειο" Γηροψυχιατρικό τμήμα | 27 | | | 0 | 29 | | 0 | 29 |
| "Προκάτ 2ΑΒ" Ψυχιατρικό τμήμα | 39 | | | 0 | 18 | | | 18 |
| 7 ^ο Ψυχιατρικό τμήμα | 11 | | | 0 | 12 | | 0 | 12 |
| Τμήματα χρόνιας νοσηλείας (σύνολο) | 77 | | | 0 | 59 | 0 | 0 | 59 |
| Κλινική Depot | 8 | | | 0 | 0 | 2 | 2 | 0 |
| Ξενώνες (σύνολο) | 185 | | | 10 | 171 | 0 | 0 | 171 |
| Οικοτροφεία (σύνολο) | 317 | | | 7 | 295 | 0 | 0 | 295 |
| Προστατευμένα διαμερίσματα (σύνολο) | 89 | | | 0 | 79 | 0 | 0 | 79 |
| Μονάδα απεξάρτησης "18ΑΝΩ" (σύνολο) | 216 | | | 0 | 93 | 0 | 0 | 93 |
| Γενικό σύνολο | 1.135 | | | 45 | 952 | 11 | 11 | 952 |

| Δείκτες νοσηλείας | | |
|-------------------------------------|------------------------------------|---|
| Ποσοστό κάλυψης ανεπτυγμένων κλινών | Επιπλέον κλίνες / Κενές κλίνες (-) | Ποσοστό απαλλασσόμενων της ποινής (επί του συνόλου των νοσηλευθέντων) |
| 100% | 0 | 0% |
| 120% | 5 | 7% |
| 120% | 5 | 20% |
| 52% | -12 | 31% |
| 116% | 4 | 3% |
| 128% | 7 | 25% |
| 116% | 4 | 3% |
| 116% | 4 | 10% |
| 120% | 5 | 10% |
| 110% | | 11% |
| 44% | -10 | |
| 107% | 2 | 0% |
| 46% | -21 | 0% |
| 109% | 1 | 0% |
| 77% | | 0% |
| 92% | -14 | 6% |
| 93% | -22 | 2% |
| 89% | -10 | 0% |
| 43% | -123 | 0% |

Παρατήρηση: ΤΟ 4 ΨΤΕ ΕΙΝΑΙ ΣΕ ΔΙΑΔΙΚΑΣΙΑ ΑΝΑΚΑΙΝΙΣΗΣ ΚΑΙ ΟΙ ΚΕΝΕΣ ΤΟΥ ΚΛΙΝΕΣ ΚΑΙ ΤΑ ΕΞΙΤΗΡΙΑ ΤΟΥ ΔΕΝ ΥΠΟΛΟΓΙΖΟΝΤΑΙ.

Ποσοστό κάλυψης κλινών



Συνοπτική ανάλυση κατανομής ασθενών του Ψυχιατρικού Νοσοκομείου Αττικής την **13/8/2024**

Ασθενείς που νοσηλεύονται εντός Ψ.Ν.Α

Πλήθος ασθενών με χρόνο νοσηλείας έως 3 μήνες **181**

Πλήθος ασθενών με χρόνο νοσηλείας άνω των 3 μηνών **38**

Πλήθος ασθενών χρονίων τμημάτων **59**

Πλήθος νοσηλευθέντων στη παθολογική κλινική & κλινική DEPOΤ **8**

Εισαγωγές 11

Εξιτήρια 11

Σύνολο 286

Ασθενείς που διαβιούν σε μονάδες ψυχοκοινωνικής αποκατάστασης που ανήκουν στο Ψ.Ν.Α

Οικοτροφεία **288**

Ξενώνες **161**

Προστατευμένα διαμερίσματα **79**

0

0

528

Απαλλασσόμενοι της ποινής κατά το άρθρο 69 του Π.Κ

Απαλλασσόμενοι της ποινής κατά το άρθρο 69 του Π.Κ (εντός & εκτός Ψ.Ν.Α) **45**

45

Μονάδα απεξάρτησης "18ΑΝΩ"

Πλήθος θεραπευομένων στη μονάδα απεξάρτησης "18ΑΝΩ" **93**

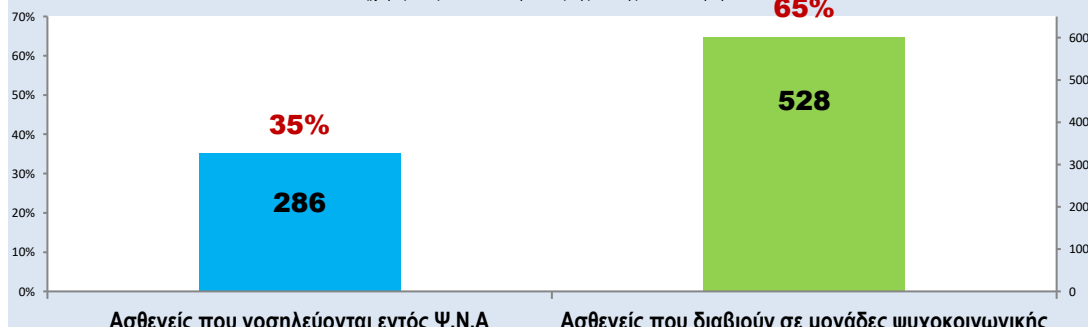
0

0

93

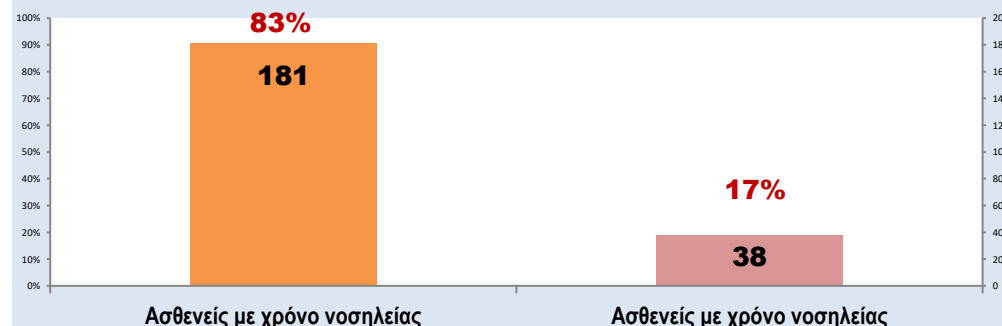
Ποσοστό & πλήθος νοσηλευθέντων εντός Ψ.Ν.Α καθώς και διαβιούντων σε μονάδες ψυχοκοινωνικής αποκατάστασης

(χωρίς τους απαλλασσόμενους της ποινής κατά το άρθρο 69 του Π.Κ.)



Ποσοστό & πλήθος νοσηλευθέντων στα ψυχιατρικά τμήματα, βάσει του χρόνου νοσηλείας

(χωρίς τους απαλλασσόμενους της ποινής κατά το άρθρο 69 του Π.Κ & τους ασθενείς των χρονίων τμημάτων)



Ασθενείς που νοσηλεύονται στην

Ασθενείς που διατρέχουν σε μετρίως ψυχοκοινωνικής
αποκατάστασης που ανήκουν στο Ψ.Ν.Α

Ασθενείς που νοσηλεύονται
έως 3 μήνες

Ασθενείς που νοσηλεύονται
άνω των 3 μηνών