

## Πλήθος & κατανομή ασθενών του Ψυχιατρικού Νοσοκομείου Αττικής την 2/9/2024

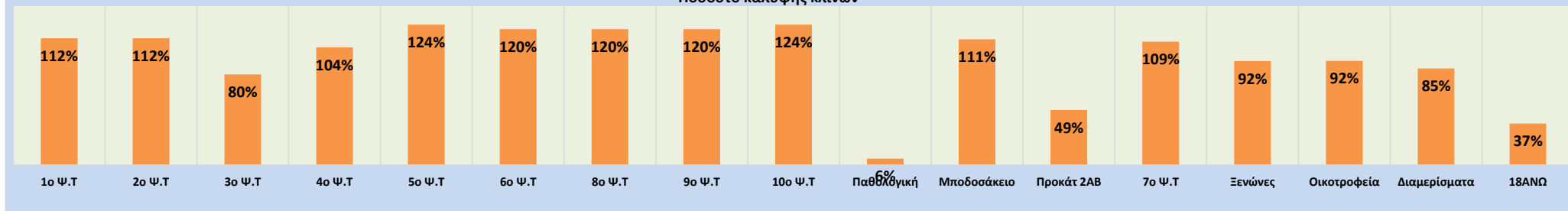
Ψυχιατρικά Τμήματα	Αριθμός αναπτυγμένων κλινών	Πλήθος ασθενών με διάρκεια νοσηλείας έως 3 μήνες	Πλήθος ασθενών με διάρκεια νοσηλείας άνω των 3 μηνών	Απαλλασσόμενο ι της ποινής (κατά το άρθρο 69 Π.Κ)	Πλήθος ασθενών προηγούμενης ημέρας	Εισαγωγές ασθενών	Εξιτήρια ασθενών	Πλήθος ασθενών 2/9/2024 (έως 14.30' μμ)
1 <sup>ο</sup> Ψυχιατρικό τμήμα	25	27	4	0	31		3	28
2 <sup>ο</sup> Ψυχιατρικό τμήμα	25	24	5	1	30		2	28
3 <sup>ο</sup> Ψυχιατρικό τμήμα	25	13	2	6	21		1	20
4 <sup>ο</sup> Ψυχιατρικό τμήμα	25	17	5	5	27		1	26
5 <sup>ο</sup> Ψυχιατρικό τμήμα	25	27	3	1	31			31
6 <sup>ο</sup> Ψυχιατρικό τμήμα	25	20	3	8	31		1	30
8 <sup>ο</sup> Ψυχιατρικό τμήμα	25	29	1	1	31		1	30
9 <sup>ο</sup> Ψυχιατρικό τμήμα	25	25	3	3	31		1	30
10 <sup>ο</sup> Ψυχιατρικό τμήμα	25	20	8	3	31			31
<b>Ψυχιατρικά τμήματα (σύνολο)</b>	<b>225</b>	<b>202</b>	<b>34</b>	<b>28</b>	<b>264</b>	<b>0</b>	<b>10</b>	<b>254</b>
<b>Παθολογική κλινική</b>	<b>18</b>				<b>1</b>	<b>0</b>	<b>0</b>	<b>1</b>
<b>Τμήματα χρόνιας νοσηλείας</b>								
"Μποδοσάκειο" Γηροψυχιατρικό τμήμα	27			0	30	0	0	30
"Προκάτ 2ΑΒ" Ψυχιατρικό τμήμα	39			0	19	0		19
7 <sup>ο</sup> Ψυχιατρικό τμήμα	11			0	12		0	12
<b>Τμήματα χρόνιας νοσηλείας (σύνολο)</b>	<b>77</b>			<b>0</b>	<b>61</b>	<b>0</b>	<b>0</b>	<b>61</b>
<b>Κλινική Depot</b>	<b>8</b>			<b>0</b>	<b>0</b>	<b>5</b>	<b>5</b>	<b>0</b>
<b>Ξενώνες (σύνολο)</b>	<b>185</b>			<b>10</b>	<b>170</b>		<b>0</b>	<b>170</b>
<b>Οικοτροφεία (σύνολο)</b>	<b>317</b>			<b>7</b>	<b>292</b>		<b>0</b>	<b>292</b>
<b>Προστατευμένα διαμερίσματα (σύνολο)</b>	<b>89</b>			<b>0</b>	<b>76</b>		<b>0</b>	<b>76</b>
<b>Μονάδα απεξάρτησης "18ΑΝΩ" (σύνολο)</b>	<b>216</b>			<b>0</b>	<b>81</b>	<b>0</b>	<b>2</b>	<b>79</b>
<b>Γενικό σύνολο</b>	<b>1.135</b>			<b>45</b>	<b>945</b>	<b>5</b>	<b>17</b>	<b>933</b>

## Δείκτες νοσηλείας

Ποσοστό κάλυψης ανεπτυγμένων κλινών	Επιπλέον κλίνες / Κενές κλίνες (-)	Ποσοστό απαλλασσόμενων της ποινής (επί του συνόλου των νοσηλευθέντων)
112%	3	0%
112%	3	4%
80%	-5	30%
104%	1	19%
124%	6	3%
120%	5	27%
120%	5	3%
120%	5	10%
124%	6	10%
<b>113%</b>		<b>11%</b>
<b>6%</b>	<b>-17</b>	
111%	3	0%
49%	-20	0%
109%	1	0%
<b>79%</b>		<b>0%</b>
<b>92%</b>	<b>-15</b>	<b>6%</b>
<b>92%</b>	<b>-25</b>	<b>2%</b>
<b>85%</b>	<b>-13</b>	<b>0%</b>
<b>37%</b>	<b>-137</b>	<b>0%</b>

Παρατήρηση: ΤΟ 3ο ΨΤΕ ΕΙΝΑΙ ΣΕ ΔΙΑΔΙΚΑΣΙΑ ΑΝΑΚΑΙΝΙΣΗΣ ΚΑΙ ΟΙ ΚΕΝΕΣ ΤΟΥΣ ΚΛΙΝΕΣ ΚΑΙ ΤΑ ΕΞΙΤΗΡΙΑ ΤΟΥΣ ΔΕΝ ΥΠΟΛΟΓΙΖΟΝΤΑΙ.

### Ποσοστό κάλυψης κλινών



## Συνοπτική ανάλυση κατανομής ασθενών του Ψυχιατρικού Νοσοκομείου Αττικής την **2/9/2024**

### Ασθενείς που νοσηλεύονται εντός Ψ.Ν.Α

Πλήθος ασθενών με χρόνο νοσηλείας έως 3 μήνες **202**

Πλήθος ασθενών με χρόνο νοσηλείας άνω των 3 μηνών **34**

Πλήθος ασθενών χρονίων τμημάτων **61**

Πλήθος νοσηλευθέντων στη παθολογική κλινική & κλινική DEPOΤ **1**

Εισαγωγές 5

Εξιτήρια 15

**Σύνολο 288**

### Ασθενείς που διαβιούν σε μονάδες ψυχοκοινωνικής αποκατάστασης που ανήκουν στο Ψ.Ν.Α

Οικοτροφεία **285**

Ξενώνες **160**

Προστατευμένα διαμερίσματα **76**

0

0

**521**

### Απαλλασσόμενοι της ποινής κατά το άρθρο 69 του Π.Κ

Απαλλασσόμενοι της ποινής κατά το άρθρο 69 του Π.Κ (εντός & εκτός Ψ.Ν.Α) **45**

**45**

### Μονάδα απεξάρτησης "18ΑΝΩ"

Πλήθος θεραπευομένων στη μονάδα απεξάρτησης "18ΑΝΩ" **81**

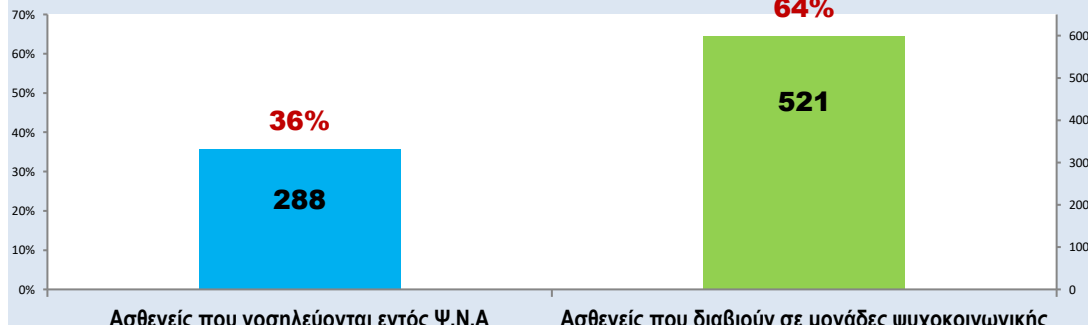
0

2

**79**

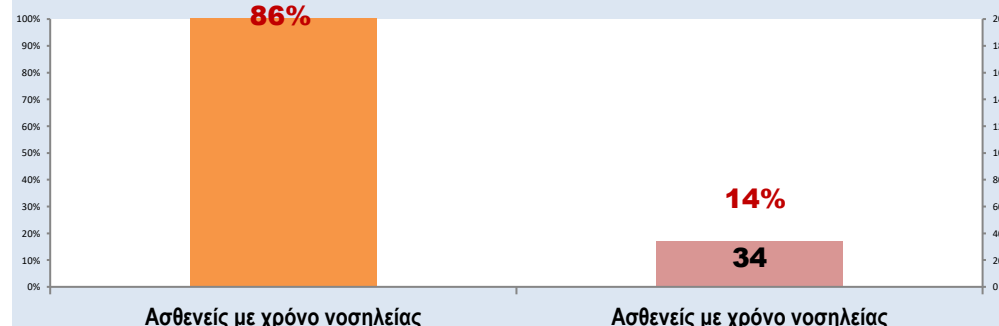
### Ποσοστό & πλήθος νοσηλευθέντων εντός Ψ.Ν.Α καθώς και διαβιούντων σε μονάδες ψυχοκοινωνικής αποκατάστασης

(χωρίς τους απαλλασσόμενους της ποινής κατά το άρθρο 69 του Π.Κ.)



### Ποσοστό & πλήθος νοσηλευθέντων στα ψυχιατρικά τμήματα, βάσει του χρόνου νοσηλείας

(χωρίς τους απαλλασσόμενους της ποινής κατά το άρθρο 69 του Π.Κ & τους ασθενείς των χρονίων τμημάτων)



Παύσει που υπομένουν για 6 μήνες

Παύσει που οδηγούν σε μόνιμες ψυχολογικές  
αποκατάστασης που ανήκουν στο Ψ.Ν.Α

Παύσει που οδηγούν σε μόνιμες  
έως 3 μήνες

Παύσει που οδηγούν σε μόνιμες  
άνω των 3 μηνών