

## Πλήθος & κατανομή ασθενών του Ψυχιατρικού Νοσοκομείου Αττικής την 5/9/2024

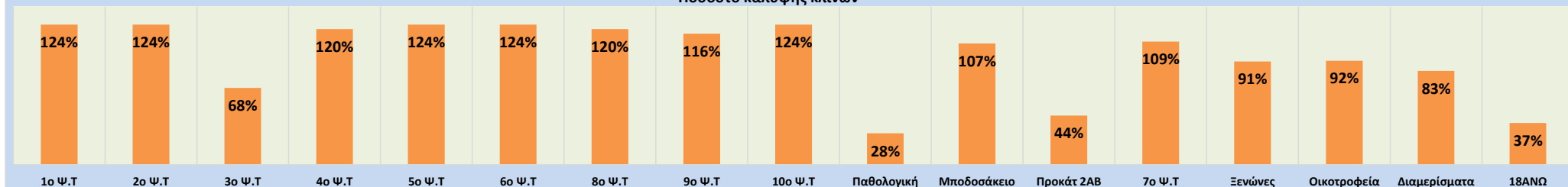
Ψυχιατρικά Τμήματα	Αριθμός αναπτυγμένων κλινών	Πλήθος ασθενών με διάρκεια νοσηλείας έως 3 μήνες	Πλήθος ασθενών με διάρκεια νοσηλείας άνω των 3 μηνών	Απαλασσόμενοι της ποινής (κατά το άρθρο 69 Π.Κ)	Πλήθος ασθενών προηγούμενης ημέρας	Εισαγωγές ασθενών	Εξιτήρια ασθενών	Πλήθος ασθενών 5/9/2024 (έως 14.30' μμ)
1 <sup>ο</sup> Ψυχιατρικό τμήμα	25	27	4	0	31			31
2 <sup>ο</sup> Ψυχιατρικό τμήμα	25	25	5	1	31			31
3 <sup>ο</sup> Ψυχιατρικό τμήμα	25	11	2	6	19		2	17
4 <sup>ο</sup> Ψυχιατρικό τμήμα	25	21	5	5	31		1	30
5 <sup>ο</sup> Ψυχιατρικό τμήμα	25	27	3	1	31			31
6 <sup>ο</sup> Ψυχιατρικό τμήμα	25	20	3	8	31			31
8 <sup>ο</sup> Ψυχιατρικό τμήμα	25	29	1	1	31		1	30
9 <sup>ο</sup> Ψυχιατρικό τμήμα	25	25	3	3	31		2	29
10 <sup>ο</sup> Ψυχιατρικό τμήμα	25	20	8	3	31			31
<b>Ψυχιατρικά τμήματα (σύνολο)</b>	<b>225</b>	<b>205</b>	<b>34</b>	<b>28</b>	<b>267</b>	<b>0</b>	<b>6</b>	<b>261</b>
<b>Παθολογική κλινική</b>	<b>18</b>				<b>5</b>	<b>0</b>	<b>0</b>	<b>5</b>
<b>Τμήματα χρόνιας νοσηλείας</b>								
"Μποδοσάκειο" Γηροψυχιατρικό τμήμα	27			0	29	0	0	29
"Προκάτ 2ΑΒ" Ψυχιατρικό τμήμα	39			0	17	0		17
7 <sup>ο</sup> Ψυχιατρικό τμήμα	11			0	12		0	12
<b>Τμήματα χρόνιας νοσηλείας (σύνολο)</b>	<b>77</b>			<b>0</b>	<b>58</b>	<b>0</b>	<b>0</b>	<b>58</b>
<b>Κλινική Depot</b>	<b>8</b>			<b>0</b>	<b>0</b>	<b>6</b>	<b>6</b>	<b>0</b>
<b>Ξενώνες (σύνολο)</b>	<b>185</b>			<b>7</b>	<b>169</b>	<b>0</b>	<b>0</b>	<b>169</b>
<b>Οικοτροφεία (σύνολο)</b>	<b>317</b>			<b>7</b>	<b>292</b>	<b>0</b>	<b>0</b>	<b>292</b>
<b>Προστατευμένα διαμερίσματα (σύνολο)</b>	<b>89</b>			<b>0</b>	<b>74</b>	<b>0</b>	<b>0</b>	<b>74</b>
<b>Μονάδα απεξάρτησης "18ΑΝΩ" (σύνολο)</b>	<b>216</b>			<b>0</b>	<b>81</b>	<b>0</b>	<b>1</b>	<b>80</b>
<b>Γενικό σύνολο</b>	<b>1.135</b>			<b>42</b>	<b>946</b>	<b>6</b>	<b>13</b>	<b>939</b>

## Δείκτες νοσηλείας

Ποσοστό κάλυψης ανεπτυγμένων κλινών	Επιπλέον κλίνες / Κενές κλίνες (-)	Ποσοστό απαλασσόμενων της ποινής (επί του συνόλου των νοσηλευθέντων)
124%	6	0%
124%	6	3%
68%	-8	35%
120%	5	17%
124%	6	3%
124%	6	26%
120%	5	3%
116%	4	10%
124%	6	10%
<b>116%</b>		<b>11%</b>
<b>28%</b>	<b>-13</b>	
107%	2	0%
44%	-22	0%
109%	1	0%
<b>75%</b>		<b>0%</b>
<b>91%</b>	<b>-16</b>	<b>4%</b>
<b>92%</b>	<b>-25</b>	<b>2%</b>
<b>83%</b>	<b>-15</b>	<b>0%</b>
<b>37%</b>	<b>-136</b>	<b>0%</b>

Παρατήρηση: ΤΟ 3ο ΨΤ ΕΙΝΑΙ ΣΕ ΔΙΑΔΙΚΑΣΙΑ ΑΝΑΚΑΙΝΙΣΗΣ ΚΑΙ ΟΙ ΚΕΝΕΣ ΤΟΥΣ ΚΛΙΝΕΣ ΚΑΙ ΤΑ ΕΞΙΤΗΡΙΑ ΤΟΥΣ ΔΕΝ ΥΠΟΛΟΓΙΖΟΝΤΑΙ.

### Ποσοστό κάλυψης κλινών



## Συνοπτική ανάλυση κατανομής ασθενών του Ψυχιατρικού Νοσοκομείου Αττικής την **5/9/2024**

### Ασθενείς που νοσηλεύονται εντός Ψ.Ν.Α

Πλήθος ασθενών με χρόνο νοσηλείας έως 3 μήνες **205**

Πλήθος ασθενών με χρόνο νοσηλείας άνω των 3 μηνών **34**

Πλήθος ασθενών χρονίων τμημάτων **58**

Πλήθος νοσηλευθέντων στη παθολογική κλινική & κλινική DEPOΤ **5**

Εισαγωγές **6**

Εξιτήρια **12**

**Σύνολο 296**

### Ασθενείς που διαβιούν σε μονάδες ψυχοκοινωνικής αποκατάστασης που ανήκουν στο Ψ.Ν.Α

Οικοτροφεία **285**

Ξενώνες **162**

Προστατευμένα διαμερίσματα **74**

**0**

**0**

**521**

### Απαλλασσόμενοι της ποινής κατά το άρθρο 69 του Π.Κ

Απαλλασσόμενοι της ποινής κατά το άρθρο 69 του Π.Κ (εντός & εκτός Ψ.Ν.Α) **42**

**42**

### Μονάδα απεξάρτησης "18ΑΝΩ"

Πλήθος θεραπευομένων στη μονάδα απεξάρτησης "18ΑΝΩ" **81**

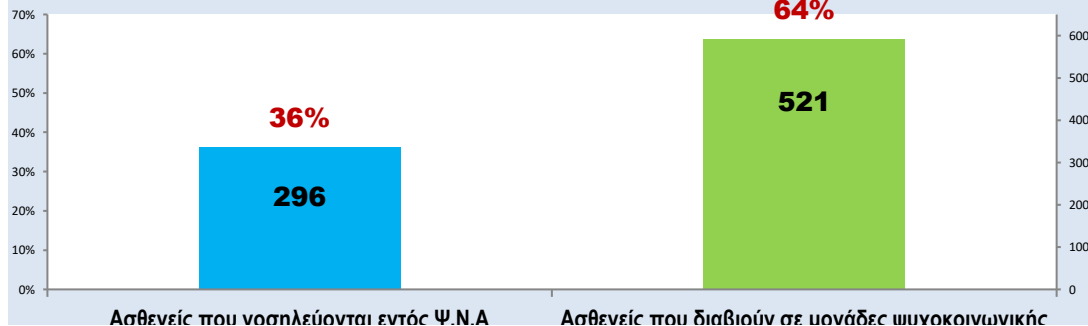
**0**

**1**

**80**

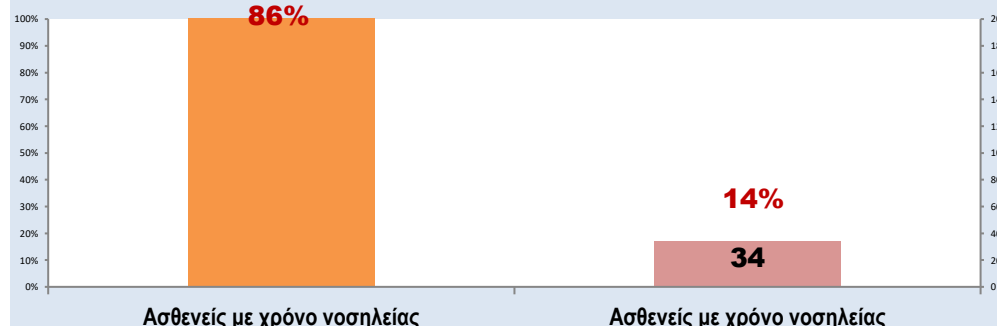
### Ποσοστό & πλήθος νοσηλευθέντων εντός Ψ.Ν.Α καθώς και διαβιούντων σε μονάδες ψυχοκοινωνικής αποκατάστασης

(χωρίς τους απαλλασσόμενους της ποινής κατά το άρθρο 69 του Π.Κ.)



### Ποσοστό & πλήθος νοσηλευθέντων στα ψυχιατρικά τμήματα, βάσει του χρόνου νοσηλείας

(χωρίς τους απαλλασσόμενους της ποινής κατά το άρθρο 69 του Π.Κ & τους ασθενείς των χρονίων τμημάτων)



Παύσει που υπομένουν για 6 μήνες

Παύσει που οδηγούν σε μόνιμες ψυχολογικές  
αποκατάστασης που ανήκουν στο Ψ.Ν.Α

Παύσει που οδηγούν σε μόνιμες  
έως 3 μήνες

Παύσει που οδηγούν σε μόνιμες  
άνω των 3 μηνών