

**Πλήθος & κατανομή ασθενών του Ψυχιατρικού Νοσοκομείου Αττικής την 10/9/2024**

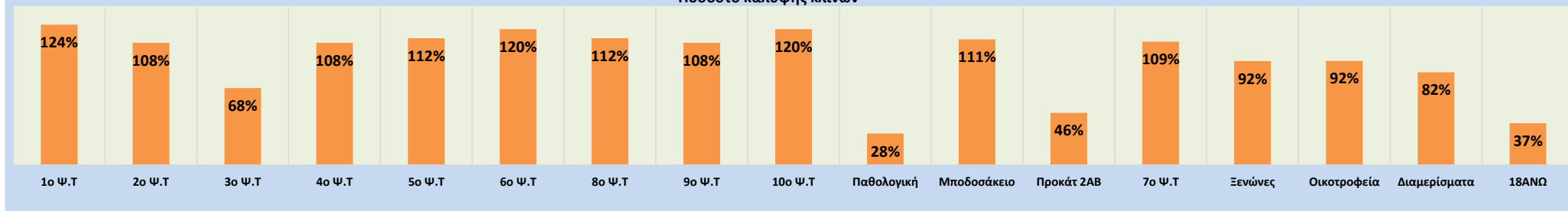
Ψυχιατρικά Τμήματα	Αριθμός αναπτυγμένων κλινών	Πλήθος ασθενών με διάρκεια νοσηλείας έως 3 μήνες	Πλήθος ασθενών με διάρκεια νοσηλείας άνω των 3 μηνών	Απαλλασσόμενο ι της ποινής (κατά το άρθρο 69 Π.Κ)	Πλήθος ασθενών προηγούμενης ημέρας	Εισαγωγές ασθενών	Εξιτήρια ασθενών	Πλήθος ασθενών 10/9/2024 (έως 14.30 μμ)
1 <sup>ο</sup> Ψυχιατρικό τμήμα	25	27	4	0	31			31
2 <sup>ο</sup> Ψυχιατρικό τμήμα	25	23	4	1	28		1	27
3 <sup>ο</sup> Ψυχιατρικό τμήμα	25	11	1	5	17			17
4 <sup>ο</sup> Ψυχιατρικό τμήμα	25	18	5	4	27			27
5 <sup>ο</sup> Ψυχιατρικό τμήμα	25	26	3	1	30		2	28
6 <sup>ο</sup> Ψυχιατρικό τμήμα	25	20	3	8	31		1	30
8 <sup>ο</sup> Ψυχιατρικό τμήμα	25	26	1	1	28			28
9 <sup>ο</sup> Ψυχιατρικό τμήμα	25	20	5	3	28		1	27
10 <sup>ο</sup> Ψυχιατρικό τμήμα	25	19	8	3	30			30
<b>Ψυχιατρικά τμήματα (σύνολο)</b>	<b>225</b>	<b>190</b>	<b>34</b>	<b>26</b>	<b>250</b>	<b>0</b>	<b>5</b>	<b>245</b>
<b>Παθολογική κλινική</b>	<b>18</b>				<b>5</b>	<b>0</b>	<b>0</b>	<b>5</b>
<b>Τμήματα χρόνιας νοσηλείας</b>								
"Μποδοσάκειο" Γηροψυχιατρικό τμήμα	27			0	30	0	0	30
"Προκάτ 2ΑΒ" Ψυχιατρικό τμήμα	39			0	18	0		18
7 <sup>ο</sup> Ψυχιατρικό τμήμα	11			0	12	0	0	12
<b>Τμήματα χρόνιας νοσηλείας (σύνολο)</b>	<b>77</b>			<b>0</b>	<b>60</b>	<b>0</b>	<b>0</b>	<b>60</b>
<b>Κλινική Depot</b>	<b>8</b>			<b>0</b>	<b>0</b>	<b>3</b>	<b>3</b>	<b>0</b>
<b>Ξενώνες (σύνολο)</b>	<b>185</b>			<b>8</b>	<b>170</b>	<b>0</b>	<b>0</b>	<b>170</b>
<b>Οικοτροφεία (σύνολο)</b>	<b>317</b>			<b>7</b>	<b>292</b>	<b>0</b>	<b>0</b>	<b>292</b>
<b>Προστατευμένα διαμερίσματα (σύνολο)</b>	<b>89</b>			<b>0</b>	<b>73</b>	<b>0</b>	<b>0</b>	<b>73</b>
<b>Μονάδα απεξάρτησης "18ΑΝΩ" (σύνολο)</b>	<b>216</b>			<b>0</b>	<b>75</b>	<b>6</b>	<b>1</b>	<b>80</b>
<b>Γενικό σύνολο</b>	<b>1.135</b>			<b>41</b>	<b>925</b>	<b>9</b>	<b>9</b>	<b>925</b>

**Δείκτες νοσηλείας**

Ποσοστό κάλυψης ανεπτυγμένων κλινών	Επιπλέον κλίνες / Κενές κλίνες (-)	Ποσοστό απαλλασσόμενων της ποινής (επί του συνόλου των νοσηλευθέντων)
124%	6	0%
108%	2	4%
68%	-8	29%
108%	2	15%
112%	3	4%
120%	5	27%
112%	3	4%
108%	2	11%
120%	5	10%
<b>109%</b>		<b>11%</b>
<b>28%</b>	<b>-13</b>	
111%	3	0%
46%	-21	0%
109%	1	0%
<b>78%</b>		<b>0%</b>
<b>92%</b>	<b>-15</b>	<b>5%</b>
<b>92%</b>	<b>-25</b>	<b>2%</b>
<b>82%</b>	<b>-16</b>	<b>0%</b>
<b>37%</b>	<b>-136</b>	<b>0%</b>

Παρατήρηση: ΤΟ 3ο ΨΤ ΕΙΝΑΙ ΣΕ ΔΙΑΔΙΚΑΣΙΑ ΑΝΑΚΑΙΝΙΣΗΣ ΚΑΙ ΟΙ ΚΕΝΕΣ ΤΟΥΣ ΚΛΙΝΕΣ ΚΑΙ ΤΑ ΕΞΙΤΗΡΙΑ ΤΟΥΣ ΔΕΝ ΥΠΟΛΟΓΙΖΟΝΤΑΙ.

**Ποσοστό κάλυψης κλινών**



## Συνοπτική ανάλυση κατανομής ασθενών του Ψυχιατρικού Νοσοκομείου Αττικής την **10/9/2024**

### Ασθενείς που νοσηλεύονται εντός Ψ.Ν.Α

Πλήθος ασθενών με χρόνο νοσηλείας έως 3 μήνες **190**

Πλήθος ασθενών με χρόνο νοσηλείας άνω των 3 μηνών **34**

Πλήθος ασθενών χρονίων τμημάτων **60**

Πλήθος νοσηλευθέντων στη παθολογική κλινική & κλινική DEPOΤ **5**

Εισαγωγές 3

Εξιτήρια 8

**Σύνολο 284**

### Ασθενείς που διαβιούν σε μονάδες ψυχοκοινωνικής αποκατάστασης που ανήκουν στο Ψ.Ν.Α

Οικοτροφεία **285**

Ξενώνες **162**

Προστατευμένα διαμερίσματα **73**

0

0

**520**

### Απαλλασσόμενοι της ποινής κατά το άρθρο 69 του Π.Κ

Απαλλασσόμενοι της ποινής κατά το άρθρο 69 του Π.Κ (εντός & εκτός Ψ.Ν.Α) **41**

**41**

### Μονάδα απεξάρτησης "18ΑΝΩ"

Πλήθος θεραπευομένων στη μονάδα απεξάρτησης "18ΑΝΩ" **75**

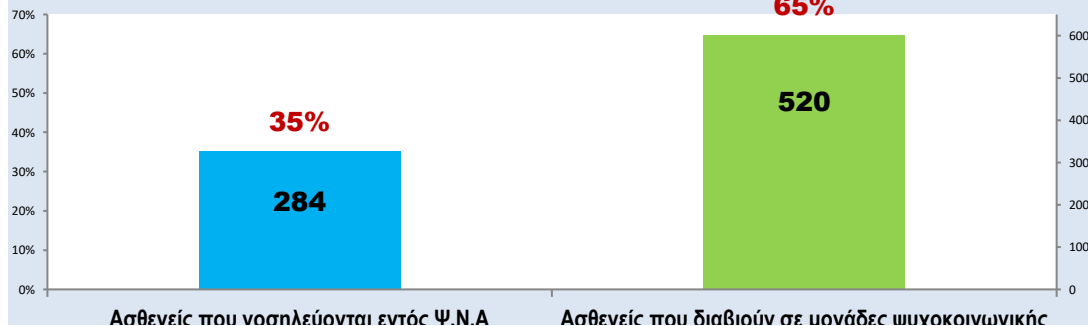
6

1

**80**

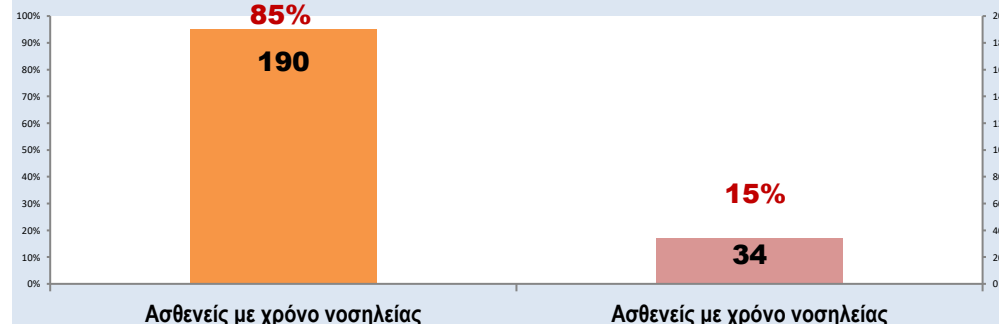
### Ποσοστό & πλήθος νοσηλευθέντων εντός Ψ.Ν.Α καθώς και διαβιούντων σε μονάδες ψυχοκοινωνικής αποκατάστασης

(χωρίς τους απαλλασσόμενους της ποινής κατά το άρθρο 69 του Π.Κ.)



### Ποσοστό & πλήθος νοσηλευθέντων στα ψυχιατρικά τμήματα, βάσει του χρόνου νοσηλείας

(χωρίς τους απαλλασσόμενους της ποινής κατά το άρθρο 69 του Π.Κ & τους ασθενείς των χρονίων τμημάτων)



Παύσει που υπομένουν για 6 μήνες

Παύσει που οδηγούν σε μόνιμες ψυχολογικές  
αποκατάσταση που ανήκουν στο Ψ.Ν.Α

Παύσει που οδηγούν σε μόνιμες  
έως 3 μήνες

Παύσει που οδηγούν σε μόνιμες  
άνω των 3 μηνών