

Πλήθος & κατανομή ασθενών του Ψυχιατρικού Νοσοκομείου Αττικής την 8/10/2024

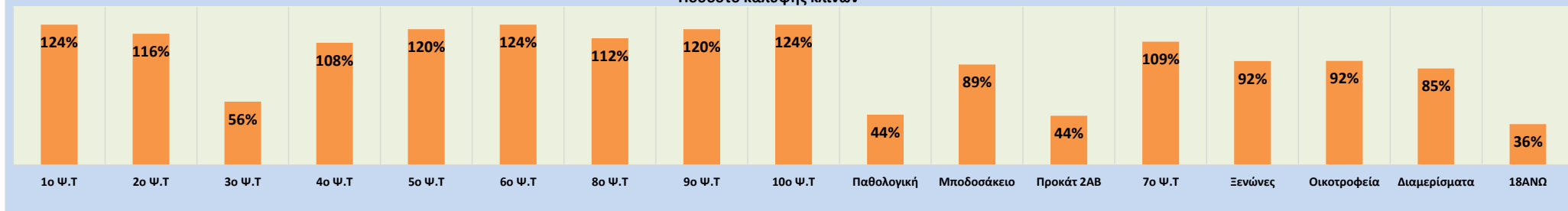
	Αριθμός αναπτυγμένων κλινών	Πλήθος ασθενών με διάρκεια νοσηλείας έως 3 μήνες	Πλήθος ασθενών με διάρκεια νοσηλείας άνω των 3 μηνών	Απαλασσόμενο ι της ποινής (κατά το άρθρο 69 Π.Κ)	Πλήθος ασθενών προηγούμενης ημέρας	Εισαγωγές ασθενών	Εξιτήρια ασθενών	Πλήθος ασθενών 8/10/2024 (έως 14.30 μμ)
Ψυχιατρικά Τμήματα								
1 ^ο Ψυχιατρικό τμήμα	25	26	4	1	31			31
2 ^ο Ψυχιατρικό τμήμα	25	27	3	1	31		2	29
3 ^ο Ψυχιατρικό τμήμα	25	7	1	6	14			14
4 ^ο Ψυχιατρικό τμήμα	25	20	4	4	28		1	27
5 ^ο Ψυχιατρικό τμήμα	25	29	1	1	31		1	30
6 ^ο Ψυχιατρικό τμήμα	25	18	5	8	31			31
8 ^ο Ψυχιατρικό τμήμα	25	25	2	1	28			28
9 ^ο Ψυχιατρικό τμήμα	25	23	4	3	30			30
10 ^ο Ψυχιατρικό τμήμα	25	20	8	3	31			31
Ψυχιατρικά τμήματα (σύνολο)	225	195	32	28	255	0	4	251
Παθολογική κλινική	18				8	0	0	8
Τμήματα χρόνιας νοσηλείας								
"Μποδοσάκειο" Γηροψυχιατρικό τμήμα	27			0	24	0	0	24
"Προκάτ 2ΑΒ" Ψυχιατρικό τμήμα	39			0	17	0		17
7 ^ο Ψυχιατρικό τμήμα	11			0	12	0	0	12
Τμήματα χρόνιας νοσηλείας (σύνολο)	77			0	53	0	0	53
Κλινική Depot	8			0	0	4	4	0
Ξενώνες (σύνολο)	185			8	170	0	0	170
Οικοτροφεία (σύνολο)	317			7	292	0	0	292
Προστατευμένα διαμερίσματα (σύνολο)	89			0	76	0	0	76
Μονάδα απεξάρτησης "18ΑΝΩ" (σύνολο)	216			0	78	0	0	78
Γενικό σύνολο	1.135			43	932	4	8	928

Δείκτες νοσηλείας

Ποσοστό κάλυψης ανεπτυγμένων κλινών	Επιπλέον κλίνες / Κενές κλίνες (-)	Ποσοστό απαλασσόμενων της ποινής (επί του συνόλου των νοσηλευθέντων)
124%	6	3%
116%	4	3%
56%	-11	43%
108%	2	15%
120%	5	3%
124%	6	26%
112%	3	4%
120%	5	10%
124%	6	10%
112%		11%
44%	-10	
89%	-3	0%
44%	-22	0%
109%	1	0%
69%		0%
92%	-15	5%
92%	-25	2%
85%	-13	0%
36%	-138	0%

Παρατήρηση: ΤΟ 3ο ΨΤΕ ΕΙΝΑΙ ΣΕ ΔΙΑΔΙΚΑΣΙΑ ΑΝΑΚΑΙΝΙΣΗΣ ΚΑΙ ΟΙ ΚΕΝΕΣ ΤΟΥΣ ΚΛΙΝΕΣ ΚΑΙ ΤΑ ΕΞΙΤΗΡΙΑ ΤΟΥΣ ΔΕΝ ΥΠΟΛΟΓΙΖΟΝΤΑΙ.

Ποσοστό κάλυψης κλινών



Συνοπτική ανάλυση κατανομής ασθενών του Ψυχιατρικού Νοσοκομείου Αττικής την **8/10/2024**

Ασθενείς που νοσηλεύονται εντός Ψ.Ν.Α

Πλήθος ασθενών με χρόνο νοσηλείας έως 3 μήνες **195**

Πλήθος ασθενών με χρόνο νοσηλείας άνω των 3 μηνών **32**

Πλήθος ασθενών χρονίων τμημάτων **53**

Πλήθος νοσηλευθέντων στη παθολογική κλινική & κλινική DEPOT **8**

Εισαγωγές 4

Εξιτήρια 8

Σύνολο 284

Ασθενείς που διαβιούν σε μονάδες ψυχοκοινωνικής αποκατάστασης που ανήκουν στο Ψ.Ν.Α

Οικοτροφεία **285**

Ξενώνες **162**

Προστατευμένα διαμερίσματα **76**

0

0

523

Απαλλασσόμενοι της ποινής κατά το άρθρο 69 του Π.Κ

Απαλλασσόμενοι της ποινής κατά το άρθρο 69 του Π.Κ (εντός & εκτός Ψ.Ν.Α) **43**

43

Μονάδα απεξάρτησης "18ΑΝΩ"

Πλήθος θεραπευομένων στη μονάδα απεξάρτησης "18ΑΝΩ" **78**

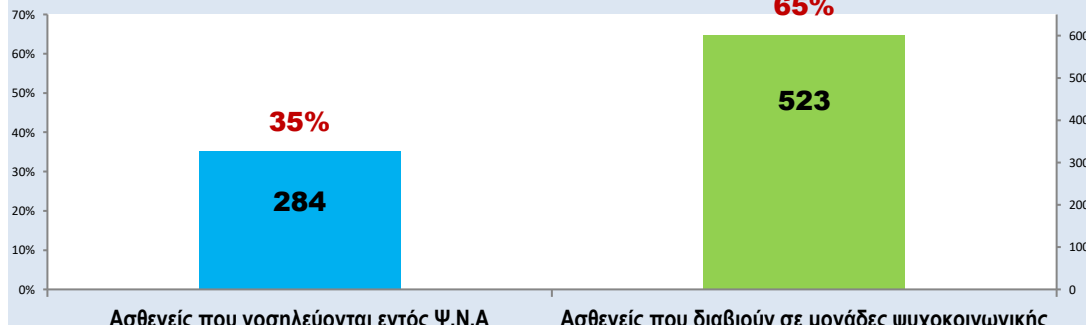
0

0

78

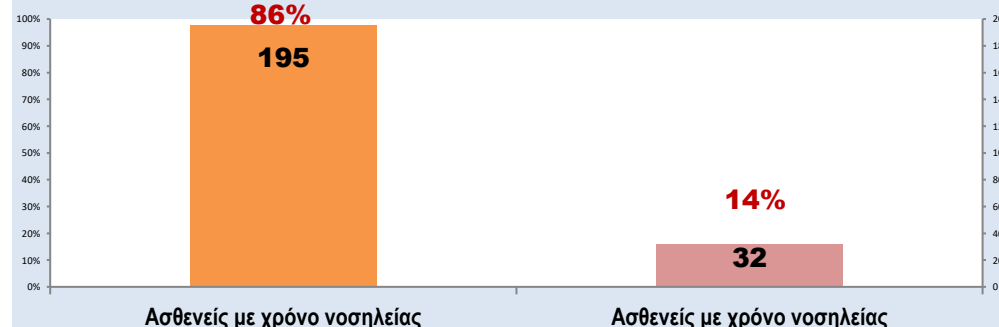
Ποσοστό & πλήθος νοσηλευθέντων εντός Ψ.Ν.Α καθώς και διαβιούντων σε μονάδες ψυχοκοινωνικής αποκατάστασης

(χωρίς τους απαλλασσόμενους της ποινής κατά το άρθρο 69 του Π.Κ.)



Ποσοστό & πλήθος νοσηλευθέντων στα ψυχιατρικά τμήματα, βάσει του χρόνου νοσηλείας

(χωρίς τους απαλλασσόμενους της ποινής κατά το άρθρο 69 του Π.Κ & τους ασθενείς των χρονίων τμημάτων)



Παύσει που υπομένουν για 6 μήνες

Παύσει που διατρέχουν σε μόνιμες ψυχολογικής
αποκατάστασης που ανήκουν στο Ψ.Ν.Α

Παύσει που διατρέχουν για
έως 3 μήνες

Παύσει που διατρέχουν για
άνω των 3 μηνών