

Πλήθος & κατανομή ασθενών του Ψυχιατρικού Νοσοκομείου Αττικής την 11/11/2024

Ψυχιατρικά Τμήματα	Αριθμός αναπτυγμένων κλινών	Πλήθος ασθενών με διάρκεια νοσηλείας έως 3 μήνες	Πλήθος ασθενών με διάρκεια νοσηλείας άνω των 3 μηνών	Απαλασσομένο ι της ποιηής (κατά το άρθρο 69 Π.Κ)	Πλήθος ασθενών προηγούμενης ημέρας	Εισαγωγές ασθενών	Εξιτήρια ασθενών	Πλήθος ασθενών 11/11/2024 (έως 14.30' μμ)
1 ^ο Ψυχιατρικό τμήμα	31	23	4	1	28	1		29
2 ^ο Ψυχιατρικό τμήμα	31	19	4	1	24		4	20
3 ^ο Ψυχιατρικό τμήμα	31	7	1	6	14	2		16
4 ^ο Ψυχιατρικό τμήμα	31	17	4	5	26	2	2	26
5 ^ο Ψυχιατρικό τμήμα	31	27	0	1	28	1	1	28
6 ^ο Ψυχιατρικό τμήμα	31	12	11	8	31		1	30
8 ^ο Ψυχιατρικό τμήμα	31	17	1	2	20			20
9 ^ο Ψυχιατρικό τμήμα	31	22	6	3	31		1	30
10 ^ο Ψυχιατρικό τμήμα	31	19	9	3	31			31
Ψυχιατρικά τμήματα (σύνολο)	279	163	40	30	233	6	9	230

Παθολογική κλινική	18				9	0	0	9
---------------------------	-----------	--	--	--	----------	----------	----------	----------

Τμήματα χρόνιας νοσηλείας	Αριθμός αναπτυγμένων κλινών	Πλήθος ασθενών με διάρκεια νοσηλείας έως 3 μήνες	Πλήθος ασθενών με διάρκεια νοσηλείας άνω των 3 μηνών	Απαλασσομένο ι της ποιηής (κατά το άρθρο 69 Π.Κ)	Πλήθος ασθενών προηγούμενης ημέρας	Εισαγωγές ασθενών	Εξιτήρια ασθενών	Πλήθος ασθενών 11/11/2024 (έως 14.30' μμ)
"Μποδοσάκειο " Γηροψυχιατρικό τμήμα	27			0	21	0	0	21
"Προκάτ 2ΑΒ " Ψυχιατρικό τμήμα	39			0	18	0		18
7 ^ο Ψυχιατρικό τμήμα	11			0	12		0	12
Τμήματα χρόνιας νοσηλείας (σύνολο)	77			0	51	0	0	51

Κλινική Depot	8			0	0	6	6	0
----------------------	----------	--	--	----------	----------	----------	----------	----------

Ξενώνες (σύνολο)	185			8	171	0	0	171
-------------------------	------------	--	--	----------	------------	----------	----------	------------

Οικοτροφεία (σύνολο)	317			7	291	0	0	291
-----------------------------	------------	--	--	----------	------------	----------	----------	------------

Προστατευμένα διαμερίσματα (σύνολο)	89			0	74	0	0	74
--	-----------	--	--	----------	-----------	----------	----------	-----------

Απεξάρτηση (σύνολο)	216			0	84	0	0	84
----------------------------	------------	--	--	----------	-----------	----------	----------	-----------

Γενικό σύνολο	Αριθμός αναπτυγμένων κλινών	Πλήθος ασθενών με διάρκεια νοσηλείας έως 3 μήνες	Πλήθος ασθενών με διάρκεια νοσηλείας άνω των 3 μηνών	Απαλασσομένο ι της ποιηής (κατά το άρθρο 69 Π.Κ)	Πλήθος ασθενών προηγούμενης ημέρας	Εισαγωγές ασθενών	Εξιτήρια ασθενών	Πλήθος ασθενών 11/11/2024 (έως 14.30' μμ)
Γενικό σύνολο	1.189			45	913	12	15	910

Δείκτες νοσηλείας		
Ποσοστό κάλυψης ανεπτυγμένων κλινών	Επιπλέον κλίνες / Κενές κλίνες (-)	Ποσοστό απαλασσομένων της ποιηής (επί του συνόλου των νοσηλευθέντων)
94%	-2	3%
65%	-11	5%
52%	-15	38%
84%	-5	19%
90%	-3	4%
97%	-1	27%
65%	-11	10%
97%	-1	10%
100%	0	10%
82%		13%

50%	-9	
------------	-----------	--

78%	-6	0%
46%	-21	0%
109%	1	0%
66%		0%

--	--	--

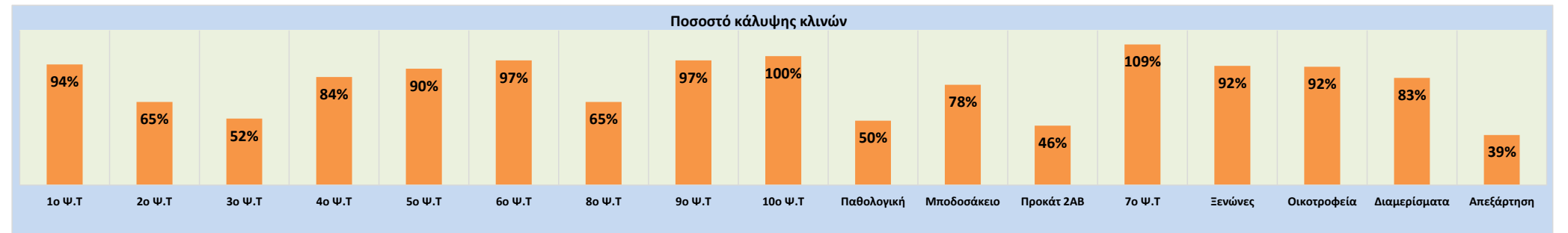
92%	-14	5%
------------	------------	-----------

92%	-26	2%
------------	------------	-----------

83%	-15	0%
------------	------------	-----------

39%	-132	0%
------------	-------------	-----------

Παρατήρηση: 1) Οι κενές κλίνες υπολογίζονται σύμφωνα με την αρ. 38/13-10-2022 απόφαση Δ.Σ. Ε.Η.Δ. ΘΕΜΑ 1ο όπου ο ανώτατος αριθμός κλινών σε κάθε ΨΤΕ ανέρχεται σε 31 κλίνες ήτοι, σύνολο διαθέσιμων κλινών 279. 2) Το 1ο ΨΤΕ, 2ο ΨΤΕ & 3ο ΨΤΕ ΕΙΝΑΙ ΣΕ ΔΙΑΔΙΚΑΣΙΑ ΑΝΑΚΑΙΝΙΣΗΣ ΚΑΙ ΟΙ ΚΕΝΕΣ



Συνοπτική ανάλυση κατανομής ασθενών του Ψυχιατρικού Νοσοκομείου Αττικής την **11/11/2024**

Ασθενείς που νοσηλεύονται εντός Ψ.Ν.Α

Πλήθος ασθενών με χρόνο νοσηλείας έως 3 μήνες **163**

Πλήθος ασθενών με χρόνο νοσηλείας άνω των 3 μηνών **40**

Πλήθος ασθενών χρονίων τμημάτων **51**

Πλήθος νοσηλευθέντων στη παθολογική κλινική & κλινική DEPOΤ **9**

Εισαγωγές 12

Εξιτήρια 15

Σύνολο 260

Ασθενείς που διαβιούν σε μονάδες ψυχοκοινωνικής αποκατάστασης που ανήκουν στο Ψ.Ν.Α

Οικοτροφεία **284**

Ξενώνες **163**

Προστατευμένα διαμερίσματα **74**

521

Απαλλασσόμενοι της ποινής κατά το άρθρο 69 του Π.Κ

Απαλλασσόμενοι της ποινής κατά το άρθρο 69 του Π.Κ (εντός & εκτός Ψ.Ν.Α) **45**

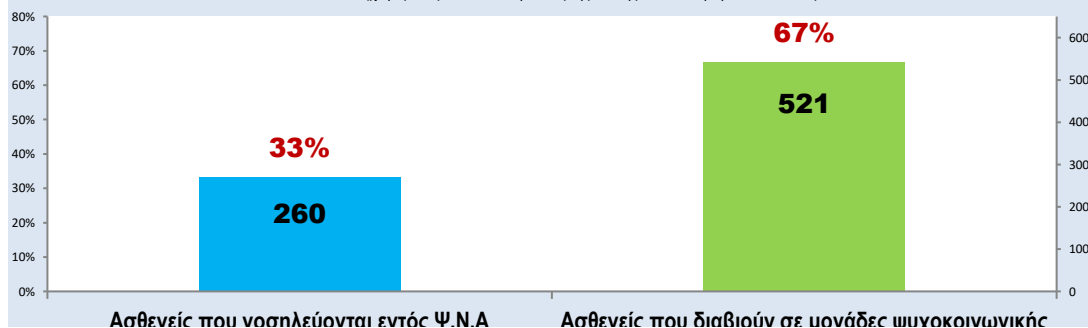
45

Απεξάρτηση

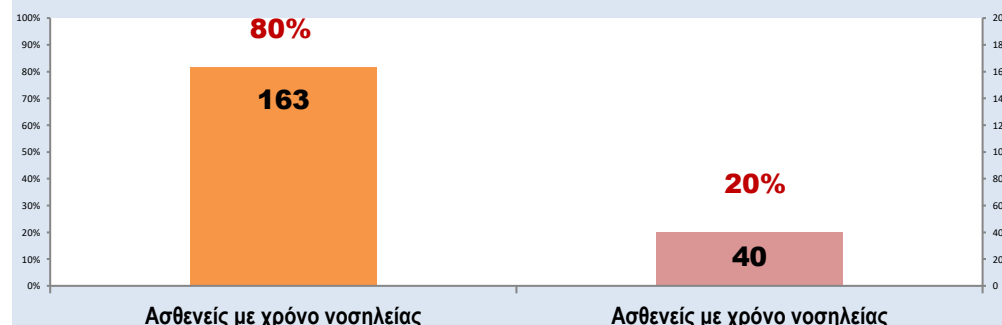
Πλήθος θεραπευομένων στην Απεξάρτηση **84**

84

Ποσοστό & πλήθος νοσηλευθέντων εντός Ψ.Ν.Α καθώς και διαβιούντων σε μονάδες ψυχοκοινωνικής αποκατάστασης (χωρίς τους απαλλασσόμενους της ποινής κατά το άρθρο 69 του Π.Κ.)



Ποσοστό & πλήθος νοσηλευθέντων στα ψυχιατρικά τμήματα, βάσει του χρόνου νοσηλείας (χωρίς τους απαλλασσόμενους της ποινής κατά το άρθρο 69 του Π.Κ & τους ασθενείς των χρονίων τμημάτων)



Παύσει που υπομένουν για 1 μήνα

Παύσει που οδηγούν σε μόνιμες ψυχολογικές
αποκατάστασης που ανήκουν στο Ψ.Ν.Α

έως 3 μήνες

άνω των 3 μηνών