

Πλήθος & κατανομή ασθενών του Ψυχιατρικού Νοσοκομείου Αττικής την 13/11/2024

Ψυχιατρικά Τμήματα	Αριθμός αναπτυγμένων κλινών	Πλήθος ασθενών με διάρκεια νοσηλείας έως 3 μήνες	Πλήθος ασθενών με διάρκεια νοσηλείας άνω των 3 μηνών	Απαλασσομένο ι της ποιηής (κατά το άρθρο 69 Π.Κ)	Πλήθος ασθενών προηγούμενης ημέρας	Εισαγωγές ασθενών	Εξιτήρια ασθενών	Πλήθος ασθενών 13/11/2024 (έως 14.30' μμ)
1 ^ο Ψυχιατρικό τμήμα	31	22	4	1	27		3	24
2 ^ο Ψυχιατρικό τμήμα	31	11	4	1	16		4	12
3 ^ο Ψυχιατρικό τμήμα	31	7	1	6	14		0	14
4 ^ο Ψυχιατρικό τμήμα	31	19	4	5	28		1	27
5 ^ο Ψυχιατρικό τμήμα	31	29	0	1	30		1	29
6 ^ο Ψυχιατρικό τμήμα	31	12	11	8	31		2	29
8 ^ο Ψυχιατρικό τμήμα	31	20	1	2	23		0	23
9 ^ο Ψυχιατρικό τμήμα	31	22	6	3	31		0	31
10 ^ο Ψυχιατρικό τμήμα	31	19	9	3	31		2	29
Ψυχιατρικά τμήματα (σύνολο)	279	161	40	30	231	0	13	218

Παθολογική κλινική	18				11	0	0	11
---------------------------	-----------	--	--	--	-----------	----------	----------	-----------

Τμήματα χρόνιας νοσηλείας	Αριθμός αναπτυγμένων κλινών	Πλήθος ασθενών με διάρκεια νοσηλείας έως 3 μήνες	Πλήθος ασθενών με διάρκεια νοσηλείας άνω των 3 μηνών	Απαλασσομένο ι της ποιηής (κατά το άρθρο 69 Π.Κ)	Πλήθος ασθενών προηγούμενης ημέρας	Εισαγωγές ασθενών	Εξιτήρια ασθενών	Πλήθος ασθενών 13/11/2024 (έως 14.30' μμ)
"Μποδοσάκειο " Γηροψυχιατρικό τμήμα	27			0	20	0	0	20
"Προκάτ 2ΑΒ " Ψυχιατρικό τμήμα	39			0	17	0	0	17
7 ^ο Ψυχιατρικό τμήμα	11			0	12	0	0	12
Τμήματα χρόνιας νοσηλείας (σύνολο)	77			0	49	0	0	49

Κλινική Depot	8			0	0	5	5	0
----------------------	----------	--	--	----------	----------	----------	----------	----------

Ξενώνες (σύνολο)	185			8	172	0	0	172
-------------------------	------------	--	--	----------	------------	----------	----------	------------

Οικοτροφεία (σύνολο)	317			7	289	0	0	289
-----------------------------	------------	--	--	----------	------------	----------	----------	------------

Προστατευμένα διαμερίσματα (σύνολο)	89			0	73	0	0	73
--	-----------	--	--	----------	-----------	----------	----------	-----------

Απεξάρτηση (σύνολο)	216			0	94	0	0	94
----------------------------	------------	--	--	----------	-----------	----------	----------	-----------

Γενικό σύνολο	Αριθμός αναπτυγμένων κλινών	Πλήθος ασθενών με διάρκεια νοσηλείας έως 3 μήνες	Πλήθος ασθενών με διάρκεια νοσηλείας άνω των 3 μηνών	Απαλασσομένο ι της ποιηής (κατά το άρθρο 69 Π.Κ)	Πλήθος ασθενών προηγούμενης ημέρας	Εισαγωγές ασθενών	Εξιτήρια ασθενών	Πλήθος ασθενών 13/11/2024 (έως 14.30' μμ)
Γενικό σύνολο	1.189			45	919	5	18	906

Δείκτες νοσηλείας

Ποσοστό κάλυψης ανεπτυγμένων κλινών	Επιπλέον κλίνες / Κενές κλίνες (-)	Ποσοστό απαλασσομένου της ποιηής (επί του συνόλου των νοσηλευθέντων)
77%	-7	4%
39%	-19	8%
45%	-17	43%
87%	-4	19%
94%	-2	3%
94%	-2	28%
74%	-8	9%
100%	0	10%
94%	-2	10%
78%		14%

61%	-7	
------------	-----------	--

74%	-7	0%
44%	-22	0%
109%	1	0%
64%		0%

--	--	--

93%	-13	5%
------------	------------	-----------

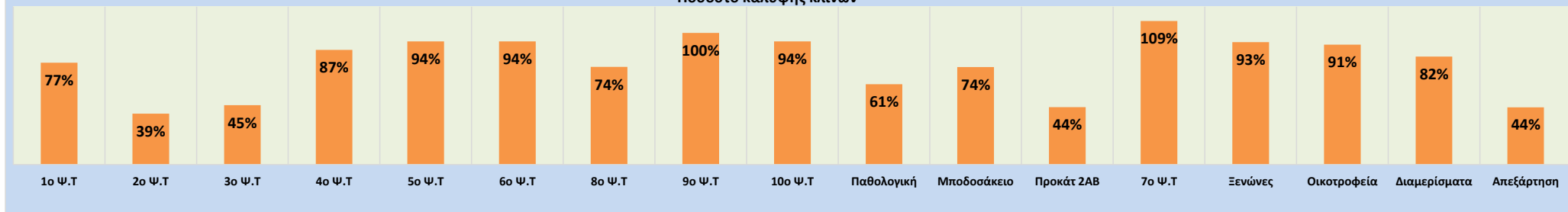
91%	-28	2%
------------	------------	-----------

82%	-16	0%
------------	------------	-----------

44%	-122	0%
------------	-------------	-----------

Παρατήρηση: 1) Οι κενές κλίνες υπολογίζονται σύμφωνα με την αρ. 38/13-10-2022 απόφαση Δ.Σ. Ε.Η.Δ. ΘΕΜΑ 1ο όπου ο ανώτατος αριθμός κλινών σε κάθε ΨΤΕ ανέρχεται σε 31 κλίνες ήτοι, σύνολο διαθέσιμων κλινών 279. 2) Το 1ο ΨΤΕ, 2ο ΨΤΕ & 3ο ΨΤΕ ΕΙΝΑΙ ΣΕ ΔΙΑΔΙΚΑΣΙΑ ΑΝΑΚΑΙΝΙΣΗΣ ΚΑΙ ΟΙ ΚΕΝΕΣ

Ποσοστό κάλυψης κλινών



Συνοπτική ανάλυση κατανομής ασθενών του Ψυχιατρικού Νοσοκομείου Αττικής την **13/11/2024**

Ασθενείς που νοσηλεύονται εντός Ψ.Ν.Α

Πλήθος ασθενών με χρόνο νοσηλείας έως 3 μήνες **161**

Πλήθος ασθενών με χρόνο νοσηλείας άνω των 3 μηνών **40**

Πλήθος ασθενών χρονίων τμημάτων **49**

Πλήθος νοσηλευθέντων στη παθολογική κλινική & κλινική DEPOΤ **11**

Εισαγωγές 5

Εξιτήρια 18

Σύνολο 248

Ασθενείς που διαβιούν σε μονάδες ψυχοκοινωνικής αποκατάστασης που ανήκουν στο Ψ.Ν.Α

Οικοτροφεία **282**

Ξενώνες **164**

Προστατευμένα διαμερίσματα **73**

0

0

519

Απαλλασσόμενοι της ποινής κατά το άρθρο 69 του Π.Κ

Απαλλασσόμενοι της ποινής κατά το άρθρο 69 του Π.Κ (εντός & εκτός Ψ.Ν.Α) **45**

45

Απεξάρτηση

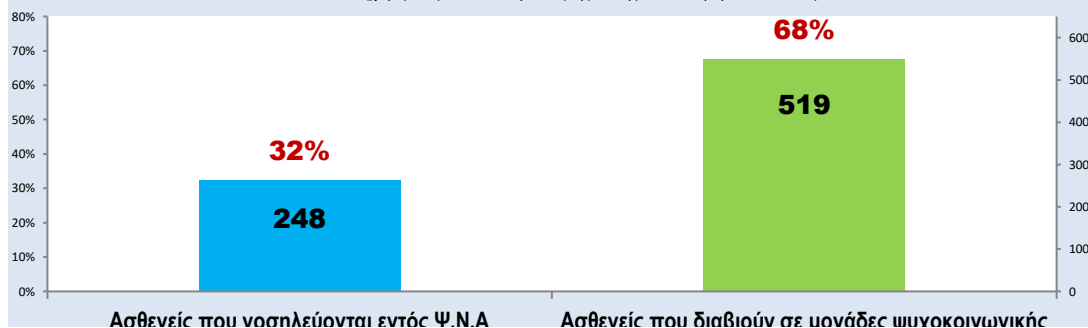
Πλήθος θεραπευομένων στην Απεξάρτηση **94**

0

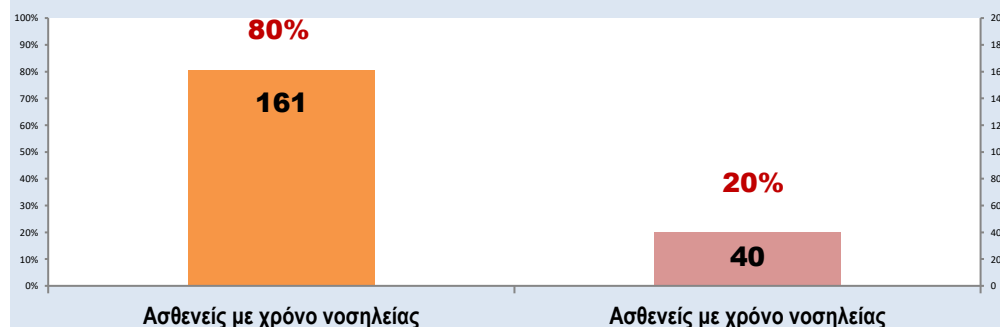
0

94

Ποσοστό & πλήθος νοσηλευθέντων εντός Ψ.Ν.Α καθώς και διαβιούντων σε μονάδες ψυχοκοινωνικής αποκατάστασης (χωρίς τους απαλλασσόμενους της ποινής κατά το άρθρο 69 του Π.Κ.)



Ποσοστό & πλήθος νοσηλευθέντων στα ψυχιατρικά τμήματα, βάσει του χρόνου νοσηλείας (χωρίς τους απαλλασσόμενους της ποινής κατά το άρθρο 69 του Π.Κ & τους ασθενείς των χρονίων τμημάτων)



Παύσει που υπομένουν για 6 μήνες

Παύσει που διατρέχουν σε μόνιμες ψυχολογικής
αποκατάστασης που ανήκουν στο Ψ.Ν.Α

έως 3 μήνες

άνω των 3 μηνών