

Πλήθος & κατανομή ασθενών του Ψυχιατρικού Νοσοκομείου Αττικής την 27/11/2024

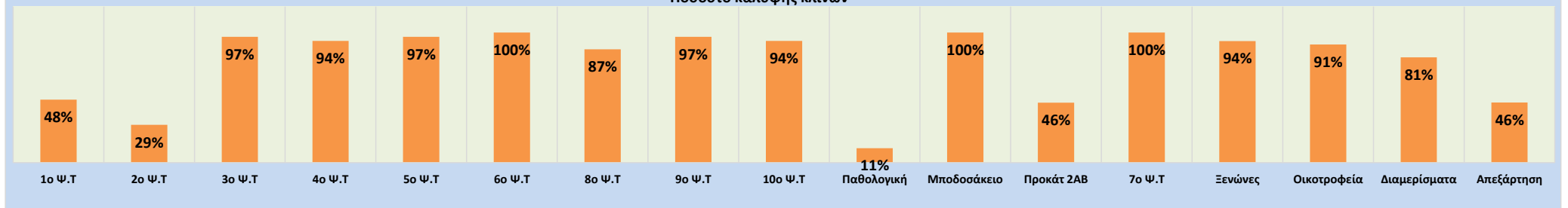
	Αριθμός αναπτυγμένων κλινών	Πλήθος ασθενών με διάρκεια νοσηλείας έως 3 μήνες	Πλήθος ασθενών με διάρκεια νοσηλείας άνω των 3 μηνών	Απαλασσομένο ι της ποιηής (κατά το άρθρο 69 Π.Κ)	Πλήθος ασθενών προηγούμενης ημέρας	Εισαγωγές ασθενών	Εξιτήρια ασθενών	Πλήθος ασθενών 27/11/2024 (έως 14.30' μμ)
Ψυχιατρικά Τμήματα								
1 ^ο Ψυχιατρικό τμήμα	31	10	4	1	15			15
2 ^ο Ψυχιατρικό τμήμα	31	4	2	1	7	2		9
3 ^ο Ψυχιατρικό τμήμα	31	23	1	6	30			30
4 ^ο Ψυχιατρικό τμήμα	31	21	4	4	29	1	1	29
5 ^ο Ψυχιατρικό τμήμα	31	28	1	1	30	1	1	30
6 ^ο Ψυχιατρικό τμήμα	31	13	11	7	31			31
8 ^ο Ψυχιατρικό τμήμα	31	25	1	2	28		1	27
9 ^ο Ψυχιατρικό τμήμα	31	20	6	3	29	1		30
10 ^ο Ψυχιατρικό τμήμα	31	18	9	4	31		2	29
Ψυχιατρικά τμήματα (σύνολο)	279	162	39	29	230	5	5	230
Παθολογική κλινική	18				2	0	0	2
Τμήματα χρόνιας νοσηλείας								
"Μποδοσάκειο " Γηροψυχιατρικό τμήμα	27			0	27	0	0	27
"Προκάτ 2ΑΒ " Ψυχιατρικό τμήμα	39			0	18	0		18
7 ^ο Ψυχιατρικό τμήμα	11			0	11		0	11
Τμήματα χρόνιας νοσηλείας (σύνολο)	77			0	56	0	0	56
Κλινική Depot	8			0	0	2	2	0
Ξενώνες (σύνολο)	185			8	173	0	0	173
Οικοτροφεία (σύνολο)	317			7	288	0	0	288
Προστατευμένα διαμερίσματα (σύνολο)	89			0	72	0	0	72
Απεξάρτηση (σύνολο)	216			0	95	5	0	100
Γενικό σύνολο	1.189			44	916	12	7	921

Δείκτες νοσηλείας

Ποσοστό κάλυψης ανεπτυγμένων κλινών	Επιπλέον κλίνες / Κενές κλίνες (-)	Ποσοστό απαλασσομένων της ποιηής (Επί του συνόλου των νοσηλευθέντων)
48%	-16	7%
29%	-22	11%
97%	-1	20%
94%	-2	14%
97%	-1	3%
100%	0	23%
87%	-4	7%
97%	-1	10%
94%	-2	14%
82%		13%
11%	-16	
100%	0	0%
46%	-21	0%
100%	0	0%
73%		0%
94%	-12	5%
91%	-29	2%
81%	-17	0%
46%	-116	0%

Παρατήρηση: 1) Οι κενές κλίνες υπολογίζονται σύμφωνα με την αρ. 38/13-10-2022 απόφαση Δ.Σ. Ε.Η.Δ. ΘΕΜΑ 1ο όπου ο ανώτατος αριθμός κλινών σε κάθε ΨΤΕ ανέρχεται σε 31 κλίνες ήτοι, σύνολο διαθέσιμων κλινών 279. 2) Το 1ο ΨΤΕ, 2ο ΨΤΕ ΨΤΕ ΕΙΝΑΙ ΣΕ ΔΙΑΔΙΚΑΣΙΑ ΑΝΑΚΑΙΝΙΣΗΣ ΚΑΙ ΟΙ ΚΕΝΕΣ ΤΟΥΣ

Ποσοστό κάλυψης κλινών



Συνοπτική ανάλυση κατανομής ασθενών του Ψυχιατρικού Νοσοκομείου Αττικής την **27/11/2024**

Ασθενείς που νοσηλεύονται εντός Ψ.Ν.Α

Πλήθος ασθενών με χρόνο νοσηλείας έως 3 μήνες **162**

Πλήθος ασθενών με χρόνο νοσηλείας άνω των 3 μηνών **39**

Πλήθος ασθενών χρονίων τμημάτων **56**

Πλήθος νοσηλευθέντων στη παθολογική κλινική & κλινική DEPOΤ **2**

Εισαγωγές **7**

Εξιτήρια **7**

Σύνολο 259

Ασθενείς που διαβιούν σε μονάδες ψυχοκοινωνικής αποκατάστασης που ανήκουν στο Ψ.Ν.Α

Οικοτροφεία **281**

Ξενώνες **165**

Προστατευμένα διαμερίσματα **72**

0

0

518

Απαλλασσόμενοι της ποινής κατά το άρθρο 69 του Π.Κ

Απαλλασσόμενοι της ποινής κατά το άρθρο 69 του Π.Κ (εντός & εκτός Ψ.Ν.Α) **44**

44

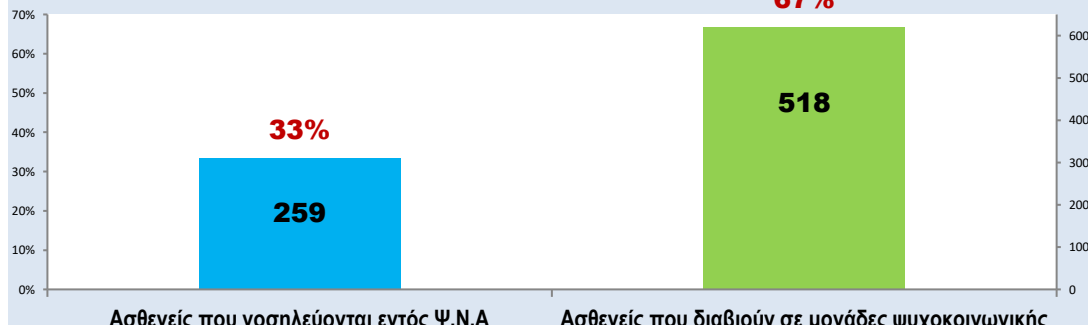
Απεξάρτηση

Πλήθος θεραπευομένων στην Απεξάρτηση **95**

100

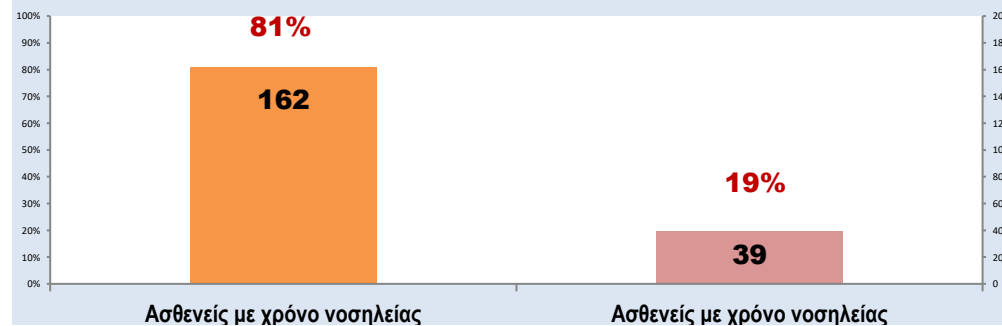
Ποσοστό & πλήθος νοσηλευθέντων εντός Ψ.Ν.Α καθώς και διαβιούντων σε μονάδες ψυχοκοινωνικής αποκατάστασης

(χωρίς τους απαλλασσόμενους της ποινής κατά το άρθρο 69 του Π.Κ)



Ποσοστό & πλήθος νοσηλευθέντων στα ψυχιατρικά τμήματα, βάσει του χρόνου νοσηλείας

(χωρίς τους απαλλασσόμενους της ποινής κατά το άρθρο 69 του Π.Κ & τους ασθενείς των χρονίων τμημάτων)



Παύσει που υπομένουν για 1 μήνα

Παύσει που σιμίζουν σε μετὰ ψυχολογικής
αποκατάστασης που ανήκουν στο Ψ.Ν.Α

Παύσει που ανήκουν στο Ψ.Ν.Α
έως 3 μήνες

Παύσει που ανήκουν στο Ψ.Ν.Α
άνω των 3 μηνών