

Πλήθος & κατανομή ασθενών της Πολυδύναμης Νοσηλευτικής Μονάδας Ψυχικής Υγείας Αττικής την **21/5/2026**

| Ψυχιατρικά Τμήματα | Αριθμός αναπτυγμένων κλινών | Πλήθος ασθενών με διάρκεια νοσηλείας έως 3 μήνες | Πλήθος ασθενών με διάρκεια νοσηλείας άνω των 3 μηνών | Απαλλασσόμενο ι της ποινής (κατά το άρθρο 69 Π.Κ) | Πλήθος ασθενών προηγούμενης ημέρας | Εισαγωγές ασθενών | Εξιτήρια ασθενών | Πλήθος ασθενών 20-5-2026 (έως 14.00' μμ) |
|------------------------------------|-----------------------------|--|--|---|------------------------------------|-------------------|------------------|--|
| 1 ^ο Ψυχιατρικό τμήμα | 25 | 22 | 6 | 1 | 29 | 1 | | 30 |
| 2 ^ο Ψυχιατρικό τμήμα | 25 | 15 | 6 | 2 | 23 | 1 | | 24 |
| 3 ^ο Ψυχιατρικό τμήμα | 25 | 20 | 4 | 6 | 30 | | | 30 |
| 4 ^ο Ψυχιατρικό τμήμα | 25 | 21 | 5 | 4 | 30 | 1 | | 31 |
| 5 ^ο Ψυχιατρικό τμήμα | 25 | 23 | 1 | 2 | 26 | 2 | 1 | 27 |
| 6 ^ο Ψυχιατρικό τμήμα | 25 | 20 | 5 | 5 | 30 | 1 | 1 | 30 |
| 8 ^ο Ψυχιατρικό τμήμα | 25 | 22 | 2 | 2 | 26 | 1 | 1 | 26 |
| 9 ^ο Ψυχιατρικό τμήμα | 25 | 17 | 6 | 3 | 26 | | | 26 |
| 10 ^ο Ψυχιατρικό τμήμα | 25 | 23 | 4 | 4 | 31 | | | 31 |
| Ψυχιατρικά τμήματα (σύνολο) | 225 | 183 | 39 | 29 | 251 | 7 | 3 | 255 |

| | | | | | | | | |
|---------------------------|-----------|--|--|--|-----------|----------|----------|-----------|
| Παθολογική κλινική | 18 | | | | 11 | 0 | 0 | 11 |
|---------------------------|-----------|--|--|--|-----------|----------|----------|-----------|

| Τμήματα χρόνιας νοσηλείας | | | | | | | | |
|---|-----------|--|--|----------|-----------|----------|----------|-----------|
| "Μποδοσάκειο" Γηροψυχιατρικό τμήμα | 27 | | | 0 | 20 | 0 | 0 | 20 |
| "Προκάτ 2ΑΒ" Ψυχιατρικό τμήμα | 39 | | | 0 | 16 | 0 | | 16 |
| 7 ^ο Ψυχιατρικό τμήμα | 11 | | | 1 | 12 | | 0 | 12 |
| Τμήματα χρόνιας νοσηλείας (σύνολο) | 77 | | | 1 | 48 | 0 | 0 | 48 |

| | | | | | | | | |
|----------------------|----------|--|--|----------|----------|----------|----------|----------|
| Κλινική Depot | 8 | | | 0 | 0 | 4 | 4 | 0 |
|----------------------|----------|--|--|----------|----------|----------|----------|----------|

| | | | | | | | | |
|-------------------------|------------|--|--|----------|------------|--|----------|------------|
| Ξενώνες (σύνολο) | 185 | | | 6 | 175 | | 0 | 175 |
|-------------------------|------------|--|--|----------|------------|--|----------|------------|

| | | | | | | | | |
|-----------------------------|------------|--|--|----------|------------|--|----------|------------|
| Οικοτροφεία (σύνολο) | 317 | | | 8 | 292 | | 0 | 292 |
|-----------------------------|------------|--|--|----------|------------|--|----------|------------|

| | | | | | | | | |
|--|-----------|--|--|----------|-----------|--|----------|-----------|
| Προστατευμένα διαμερίσματα (σύνολο) | 80 | | | 0 | 78 | | 0 | 78 |
|--|-----------|--|--|----------|-----------|--|----------|-----------|

| | | | | | | | | |
|----------------------------|------------|--|--|----------|------------|----------|----------|-----------|
| Απεξάρτηση (σύνολο) | 216 | | | 0 | 100 | 0 | 2 | 98 |
|----------------------------|------------|--|--|----------|------------|----------|----------|-----------|

| | Αριθμός αναπτυγμένων κλινών | Ψυχικά πάσχοντες κρατούμενοι (άρθρο 69 Π.Κ) | Πλήθος ασθενών προηγούμενης ημέρας | Εισαγωγές ασθενών | Εξιτήρια ασθενών | Πλήθος ασθενών 20-5-2026 (έως 14.00' μμ) |
|----------------------|-----------------------------|---|------------------------------------|-------------------|------------------|--|
| Γενικό σύνολο | 1.126 | 44 | 955 | 11 | 9 | 957 |

Δείκτες νοσηλείας

| Ποσοστό κάλυψης ανεπτυγμένων κλινών | Επιπλέον κλίνες / Κενές κλίνες (-) | Ποσοστό απαλλασσόμενων της ποινής (επί του συνόλου των νοσηλευθέντων) |
|-------------------------------------|------------------------------------|---|
| 120% | 5 | 3% |
| 96% | -1 | 8% |
| 120% | 5 | 20% |
| 124% | 6 | 13% |
| 108% | 2 | 7% |
| 120% | 5 | 17% |
| 104% | 1 | 8% |
| 104% | 1 | 12% |
| 124% | 6 | 13% |
| 113% | | 11% |

| | | |
|------------|-----------|--|
| 61% | -7 | |
|------------|-----------|--|

| | | |
|------------|-----|-----------|
| 74% | -7 | 0% |
| 41% | -23 | 0% |
| 109% | 1 | 8% |
| 62% | | 2% |

| | | |
|--|--|--|
| | | |
|--|--|--|

| | | |
|------------|------------|-----------|
| 95% | -10 | 3% |
|------------|------------|-----------|

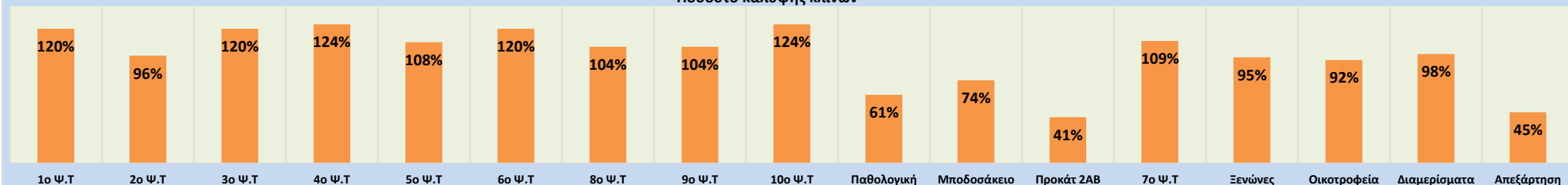
| | | |
|------------|------------|-----------|
| 92% | -25 | 3% |
|------------|------------|-----------|

| | | |
|------------|-----------|-----------|
| 98% | -2 | 0% |
|------------|-----------|-----------|

| | | |
|------------|-------------|-----------|
| 45% | -118 | 0% |
|------------|-------------|-----------|

Παρατήρηση:

Ποσοστό κάλυψης κλινών



Συνοπτική ανάλυση κατανομής ασθενών της Πολυδύναμης Νοσηλευτικής Μονάδας Ψυχικής Υγείας Αττικής 21/5/2026

Ασθενείς που νοσηλεύονται εντός της Πολυδύναμης Νοσηλευτικής Μονάδας Ψυχικής Υγείας Αττικής

Πλήθος ασθενών με χρόνο νοσηλείας έως 3 μήνες **183**

Πλήθος ασθενών με χρόνο νοσηλείας άνω των 3 μηνών **39**

Πλήθος ασθενών χρονίων τμημάτων **47**

Πλήθος νοσηλευθέντων στη παθολογική κλινική & κλινική DEPOT **11**

| | |
|-----------|----|
| Εισαγωγές | 11 |
| Εξιτήρια | 7 |

Σύνολο 284

Ασθενείς που διαβιούν σε μονάδες ψυχοκοινωνικής αποκατάστασης που ανήκουν στην Πολυδύναμη Νοσηλευτική Μονάδα

Οικοτροφεία **284**

Ξενώνες **169**

Προστατευμένα διαμερίσματα **78**

| | |
|--|---|
| | 0 |
| | 0 |

531

Απαλλασσόμενοι της ποινής κατά το άρθρο 69 του Π.Κ

Απαλλασσόμενοι της ποινής κατά το άρθρο 69 του Π.Κ **44**

| | |
|--|---|
| | 0 |
| | 2 |

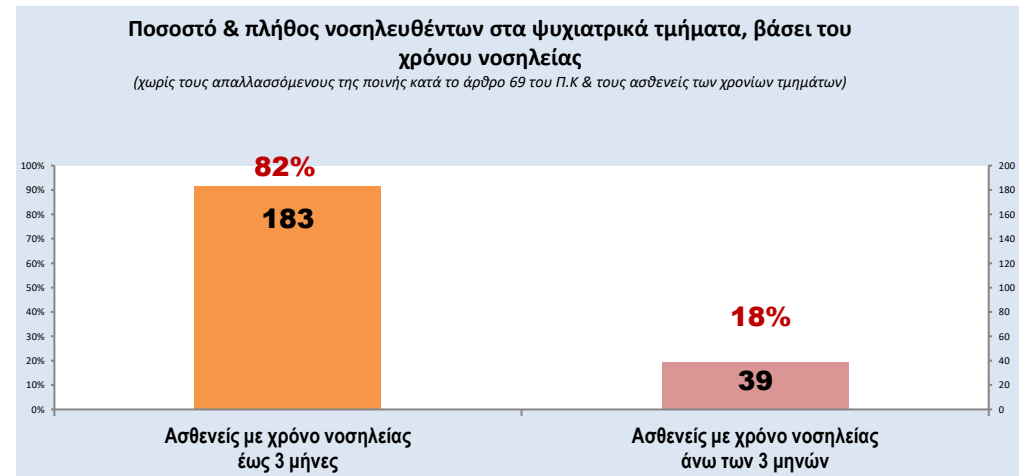
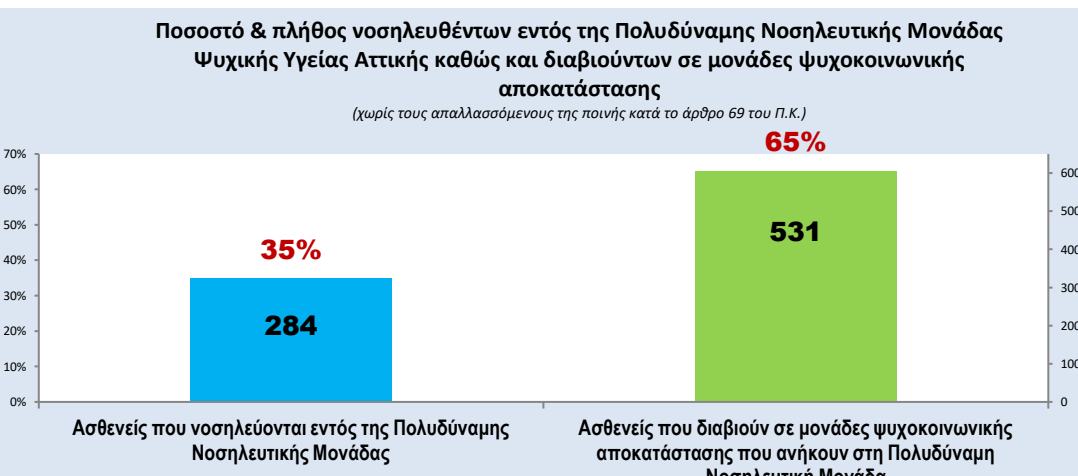
44

Απεξάρτηση

Πλήθος θεραπευομένων στην Απεξάρτηση **100**

| | |
|--|---|
| | 0 |
| | 2 |

98



ποσοτική μόνιμα