

## Πλήθος & κατανομή ασθενών της Πολυδύναμης Νοσηλευτικής Μονάδας Ψυχικής Υγείας Αττικής την 5/6/2026

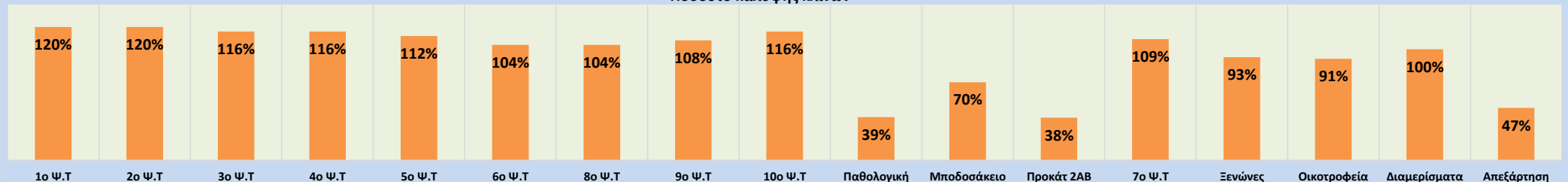
	Αριθμός αναπτυγμένων κλινών	Πλήθος ασθενών με διάρκεια νοσηλείας έως 3 μήνες	Πλήθος ασθενών με διάρκεια νοσηλείας άνω των 3 μηνών	Απαλλασσόμενο ι της ποινής (κατά το άρθρο 69 Π.Κ)	Πλήθος ασθενών προηγούμενης ημέρας	Εισαγωγές ασθενών	Εξιτήρια ασθενών	Πλήθος ασθενών 5-6-2026 (έως 14.00'μμ)
<b>Ψυχιατρικά Τμήματα</b>								
1 <sup>ο</sup> Ψυχιατρικό τμήμα	25	23	6	1	30			30
2 <sup>ο</sup> Ψυχιατρικό τμήμα	25	22	6	2	30			30
3 <sup>ο</sup> Ψυχιατρικό τμήμα	25	21	4	6	31		2	29
4 <sup>ο</sup> Ψυχιατρικό τμήμα	25	21	5	4	30		1	29
5 <sup>ο</sup> Ψυχιατρικό τμήμα	25	26	1	2	29		1	28
6 <sup>ο</sup> Ψυχιατρικό τμήμα	25	16	5	5	26			26
8 <sup>ο</sup> Ψυχιατρικό τμήμα	25	23	2	2	27		1	26
9 <sup>ο</sup> Ψυχιατρικό τμήμα	25	19	6	3	28		1	27
10 <sup>ο</sup> Ψυχιατρικό τμήμα	25	21	4	4	29			29
<b>Ψυχιατρικά τμήματα (σύνολο)</b>	<b>225</b>	<b>192</b>	<b>39</b>	<b>29</b>	<b>260</b>	<b>0</b>	<b>6</b>	<b>254</b>
<b>Παθολογική κλινική</b>	<b>18</b>				<b>7</b>	<b>0</b>	<b>0</b>	<b>7</b>
<b>Τμήματα χρόνιας νοσηλείας</b>								
"Μποδοσάκειο" Γηροψυχιατρικό τμήμα	27			0	19	0	0	19
"Προκάτ 2ΑΒ" Ψυχιατρικό τμήμα	39			0	15	0		15
7 <sup>ο</sup> Ψυχιατρικό τμήμα	11			1	12		0	12
<b>Τμήματα χρόνιας νοσηλείας (σύνολο)</b>	<b>77</b>			<b>1</b>	<b>46</b>	<b>0</b>	<b>0</b>	<b>46</b>
<b>Κλινική Depot</b>	<b>8</b>			<b>0</b>	<b>0</b>	<b>6</b>	<b>6</b>	<b>0</b>
<b>Ξενώνες (σύνολο)</b>	<b>185</b>			<b>6</b>	<b>172</b>		<b>0</b>	<b>172</b>
<b>Οικοτροφεία (σύνολο)</b>	<b>317</b>			<b>8</b>	<b>290</b>		<b>0</b>	<b>290</b>
<b>Προστατευμένα διαμερίσματα (σύνολο)</b>	<b>80</b>			<b>0</b>	<b>80</b>		<b>0</b>	<b>80</b>
<b>Απεξάρτηση (σύνολο)</b>	<b>216</b>			<b>0</b>	<b>102</b>			<b>102</b>
<b>Γενικό σύνολο</b>	<b>1.126</b>			<b>44</b>	<b>957</b>	<b>6</b>	<b>12</b>	<b>951</b>

### Δείκτες νοσηλείας

Ποσοστό κάλυψης ανεπτυγμένων κλινών	Επιπλέον κλίνες / Κενές κλίνες (-)	Ποσοστό απαλλασσόμενων της ποινής (επί του συνόλου των νοσηλευθέντων)
120%	5	3%
120%	5	7%
116%	4	21%
116%	4	14%
112%	3	7%
104%	1	19%
104%	1	8%
108%	2	11%
116%	4	14%
<b>113%</b>		<b>11%</b>
<b>39%</b>	<b>-11</b>	
70%	-8	0%
38%	-24	0%
109%	1	8%
<b>60%</b>		<b>2%</b>
<b>93%</b>	<b>-13</b>	<b>3%</b>
<b>91%</b>	<b>-27</b>	<b>3%</b>
<b>100%</b>	<b>0</b>	<b>0%</b>
<b>47%</b>	<b>-114</b>	<b>0%</b>

Παρατήρηση:

Ποσοστό κάλυψης κλινών



## Συνοπτική ανάλυση κατανομής ασθενών της Πολυδύναμης Νοσηλευτικής Μονάδας Ψυχικής Υγείας Αττικής 5/6/2026

### Ασθενείς που νοσηλεύονται εντός της Πολυδύναμης Νοσηλευτικής Μονάδας Ψυχικής Υγείας Αττικής

Πλήθος ασθενών με χρόνο νοσηλείας έως 3 μήνες **192**

Πλήθος ασθενών με χρόνο νοσηλείας άνω των 3 μηνών **39**

Πλήθος ασθενών χρονίων τμημάτων **45**

Πλήθος νοσηλευθέντων στη παθολογική κλινική & κλινική DEPOT **7**

Εισαγωγές	6
Εξιτήρια	12

**Σύνολο 277**

### Ασθενείς που διαβιούν σε μονάδες ψυχοκοινωνικής αποκατάστασης που ανήκουν στην Πολυδύναμη Νοσηλευτική Μονάδα

Οικοτροφεία **282**

Ξενώνες **166**

Προστατευμένα διαμερίσματα **80**

	0
	0

**528**

### Απαλλασσόμενοι της ποινής κατά το άρθρο 69 του Π.Κ

Απαλλασσόμενοι της ποινής κατά το άρθρο 69 του Π.Κ **44**

	0
	0

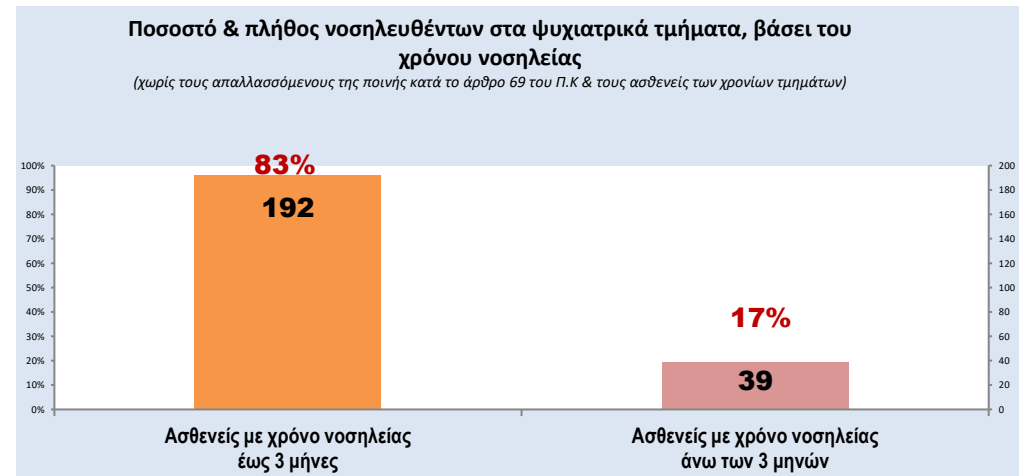
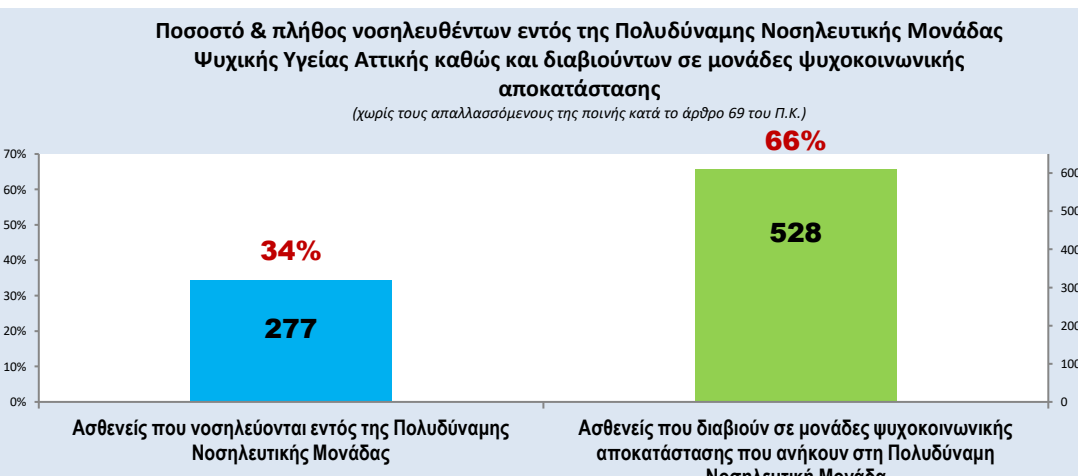
**44**

### Απεξάρτηση

Πλήθος θεραπευομένων στην Απεξάρτηση **102**

	0
	0

**102**



ποσοτική μόνιμα