

## Πλήθος & κατανομή ασθενών της Πολυδύναμης Νοσηλευτικής Μονάδας Ψυχικής Υγείας Αττικής την 1/7/2026

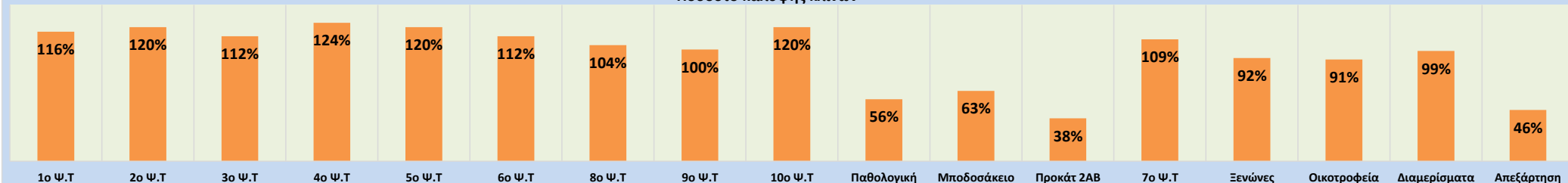
	Αριθμός αναπτυγμένων κλινών	Πλήθος ασθενών με διάρκεια νοσηλείας έως 3 μήνες	Πλήθος ασθενών με διάρκεια νοσηλείας άνω των 3 μηνών	Απαλλασσόμενο ι της ποινής (κατά το άρθρο 69 Π.Κ)	Πλήθος ασθενών προηγούμενης ημέρας	Εισαγωγές ασθενών	Εξιτήρια ασθενών	Πλήθος ασθενών 1-7-2026 (έως 14.00' μμ)
<b>Ψυχιατρικά Τμήματα</b>								
1 <sup>ο</sup> Ψυχιατρικό τμήμα	25	23	6	1	30		1	29
2 <sup>ο</sup> Ψυχιατρικό τμήμα	25	21	6	3	30			30
3 <sup>ο</sup> Ψυχιατρικό τμήμα	25	20	4	6	30		2	28
4 <sup>ο</sup> Ψυχιατρικό τμήμα	25	21	4	6	31			31
5 <sup>ο</sup> Ψυχιατρικό τμήμα	25	24	4	2	30			30
6 <sup>ο</sup> Ψυχιατρικό τμήμα	25	15	8	5	28			28
8 <sup>ο</sup> Ψυχιατρικό τμήμα	25	23	2	2	27		1	26
9 <sup>ο</sup> Ψυχιατρικό τμήμα	25	16	7	3	26		1	25
10 <sup>ο</sup> Ψυχιατρικό τμήμα	25	23	3	4	30			30
<b>Ψυχιατρικά τμήματα (σύνολο)</b>	<b>225</b>	<b>186</b>	<b>44</b>	<b>32</b>	<b>262</b>	<b>0</b>	<b>5</b>	<b>257</b>
<b>Παθολογική κλινική</b>	<b>18</b>				<b>10</b>	<b>0</b>	<b>0</b>	<b>10</b>
<b>Τμήματα χρόνιας νοσηλείας</b>								
"Μποδοσάκειο" Γηροψυχιατρικό τμήμα	27			0	18	0	1	17
"Προκάτ 2ΑΒ" Ψυχιατρικό τμήμα	39			0	15	0		15
7 <sup>ο</sup> Ψυχιατρικό τμήμα	11			1	12		0	12
<b>Τμήματα χρόνιας νοσηλείας (σύνολο)</b>	<b>77</b>			<b>1</b>	<b>45</b>	<b>0</b>	<b>1</b>	<b>44</b>
<b>Κλινική Depot</b>	<b>8</b>			<b>0</b>	<b>0</b>	<b>0</b>	<b>0</b>	<b>0</b>
<b>Ξενώνες (σύνολο)</b>	<b>185</b>			<b>6</b>	<b>171</b>			<b>171</b>
<b>Οικοτροφεία (σύνολο)</b>	<b>317</b>			<b>8</b>	<b>289</b>		<b>0</b>	<b>289</b>
<b>Προστατευμένα διαμερίσματα (σύνολο)</b>	<b>80</b>			<b>0</b>	<b>79</b>		<b>0</b>	<b>79</b>
<b>Απεξάρτηση (σύνολο)</b>	<b>216</b>			<b>0</b>	<b>99</b>	<b>0</b>	<b>0</b>	<b>99</b>
<b>Γενικό σύνολο</b>	<b>1.126</b>			<b>47</b>	<b>955</b>	<b>0</b>	<b>6</b>	<b>949</b>

### Δείκτες νοσηλείας

Ποσοστό κάλυψης ανεπτυγμένων κλινών	Επιπλέον κλίνες / Κενές κλίνες (-)	Ποσοστό απαλλασσόμενων της ποινής (επί του συνόλου των νοσηλευθέντων)
116%	4	3%
120%	5	10%
112%	3	21%
124%	6	19%
120%	5	7%
112%	3	18%
104%	1	8%
100%	0	12%
120%	5	13%
<b>114%</b>		<b>12%</b>
<b>56%</b>	<b>-8</b>	
63%	-10	0%
38%	-24	0%
109%	1	8%
<b>57%</b>		<b>2%</b>
<b>92%</b>	<b>-14</b>	<b>4%</b>
<b>91%</b>	<b>-28</b>	<b>3%</b>
<b>99%</b>	<b>-1</b>	<b>0%</b>
<b>46%</b>	<b>-117</b>	<b>0%</b>

Παρατήρηση:

**Ποσοστό κάλυψης κλινών**



## Συνοπτική ανάλυση κατανομής ασθενών της Πολυδύναμης Νοσηλευτικής Μονάδας Ψυχικής Υγείας Αττικής 1/7/2026

### Ασθενείς που νοσηλεύονται εντός της Πολυδύναμης Νοσηλευτικής Μονάδας Ψυχικής Υγείας Αττικής

Πλήθος ασθενών με χρόνο νοσηλείας έως 3 μήνες **186**

Πλήθος ασθενών με χρόνο νοσηλείας άνω των 3 μηνών **44**

Πλήθος ασθενών χρονίων τμημάτων **44**

Πλήθος νοσηλευθέντων στη παθολογική κλινική & κλινική DEPOT **10**

Εισαγωγές	0
Εξιτήρια	6

**Σύνολο 278**

### Ασθενείς που διαβιούν σε μονάδες ψυχοκοινωνικής αποκατάστασης που ανήκουν στην Πολυδύναμη Νοσηλευτική Μονάδα

Οικοτροφεία **281**

Ξενώνες **165**

Προστατευμένα διαμερίσματα **79**

Εισαγωγές	0
Εξιτήρια	0

**525**

### Απαλλασσόμενοι της ποινής κατά το άρθρο 69 του Π.Κ

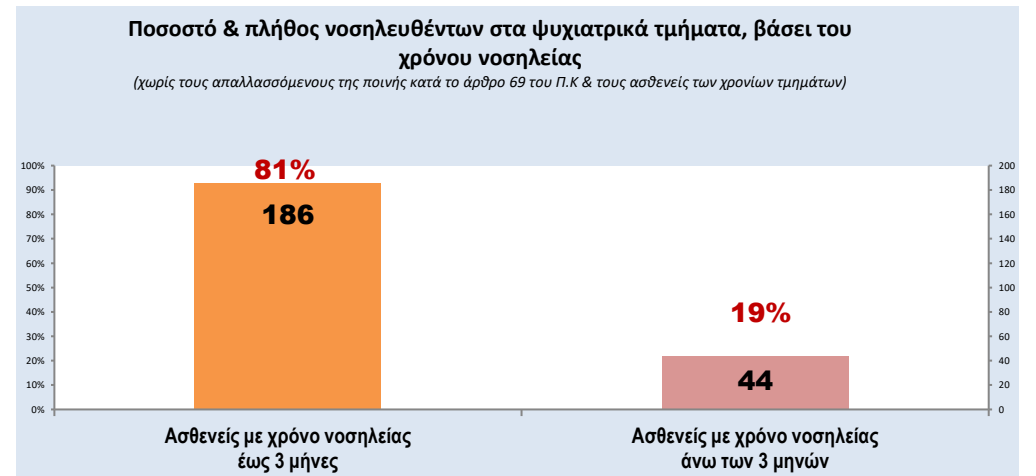
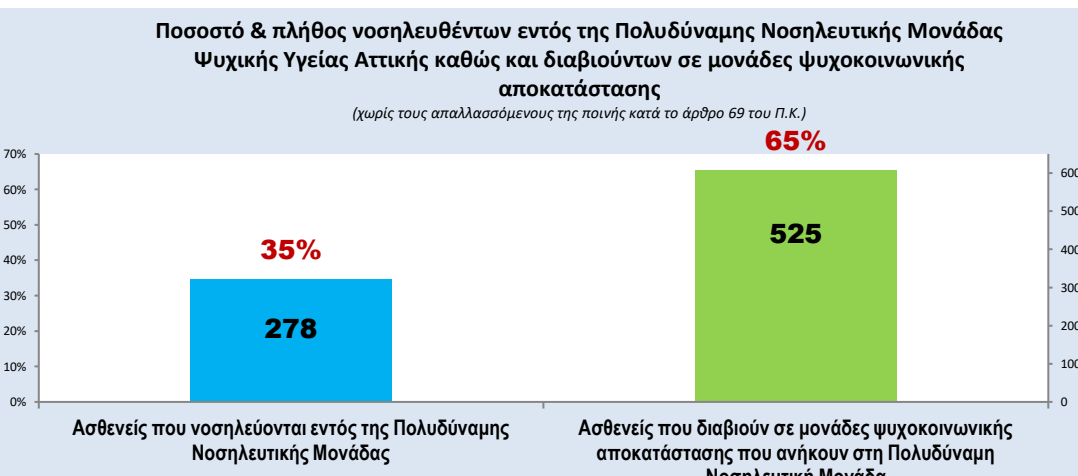
Απαλλασσόμενοι της ποινής κατά το άρθρο 69 του Π.Κ **47**

**47**

### Απεξάρτηση

Πλήθος θεραπευομένων στην Απεξάρτηση **99**

**99**



ποσοτική μόνιμα