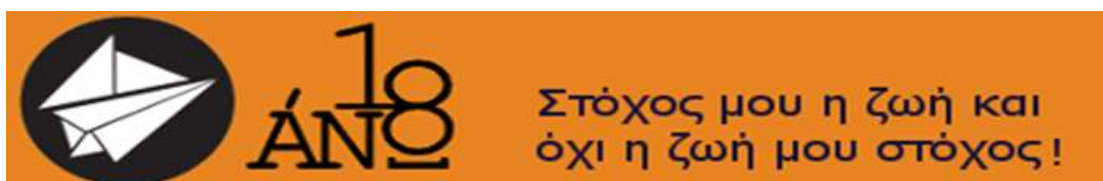


ΔΕΙΚΤΗΣ ΑΙΤΗΣΗΣ ΘΕΡΑΠΕΙΑΣ

(ΑΤΟΜΙΚΟ ΕΝΤΥΠΟ)

THE TREATMENT DEMAND INDICATOR

ΓΙΑ ΤΟ ΕΤΟΣ 2023



ΤΜΗΜΑ ΕΡΕΥΝΑΣ & ΤΕΚΜΗΡΙΩΣΗΣ 18 ΑΝΩ
ΨΥΧΙΑΤΡΙΚΟ ΝΟΣΟΚΟΜΕΙΟ ΑΤΤΙΚΗΣ
ΑΘΗΝΑ , ΙΟΥΝΙΟΣ 2024

Περιεχόμενα

✓ Επεξεργασία και ανάλυση ερωτηματολογίου TDI για το έτος 2023	3
✓ Εξαρτημένοι Γενικά 2023 (Αφορά και τα 2 φύλα)	
✚ Προφίλ.....	5
✚ Κοινωνικοδημογραφικά χαρακτηριστικά.....	7
✚ Ιστορικό θεραπείας / Φυλάκισης.....	24
✚ Κατάχρηση ουσιών.....	32
✚ Ενέσιμη χρήση και συμπεριφορά υψηλού κινδύνου.....	47
✚ Εξετάσεις HIV & ηπατίτιδα C.....	69
✓ Εξαρτημένες Γυναίκες 2023	
✚ Προφίλ.....	75
✚ Κοινωνικοδημογραφικά χαρακτηριστικά.....	77
✚ Ιστορικό θεραπείας / Φυλάκισης.....	93
✚ Κατάχρηση ουσιών.....	101
✚ Ενέσιμη χρήση και συμπεριφορά υψηλού κινδύνου.....	115
✚ Εξετάσεις HIV & ηπατίτιδα C.....	134
✓ Εξαρτημένοι Μετανάστες 2023	
✚ Προφίλ.....	140
✚ Κοινωνικοδημογραφικά χαρακτηριστικά.....	142
✚ Ιστορικό θεραπείας / Φυλάκισης.....	159
✚ Κατάχρηση ουσιών.....	166
✚ Ενέσιμη χρήση και συμπεριφορά υψηλού κινδύνου.....	178
✚ Εξετάσεις HIV & ηπατίτιδα C.....	196

Επεξεργασία και ανάλυση ερωτηματολογίου TDI για το έτος 2023

Το ατομικό έντυπο *The Treatment Demand Indicator (TDI)* είναι ο *Δείκτης Αίτησης Θεραπευτικής Βοήθειας σε Χρήστες Ναρκωτικών (ΔΑΘ)*.

Σύμφωνα με τον ορισμό του Εθνικού Κέντρου Τεκμηρίωσης και Πληροφόρησης για τα Ναρκωτικά και την Τοξικομανία, ο στόχος του TDI είναι να θέσει στη διάθεση των υπηρεσιών ένα σταθερό πλαίσιο, συμπεριλαμβανομένων κοινών ορισμών και κοινών κατηγοριοποιήσεων, για την καθημερινή συλλογή και εν συνεχεία την αναφορά συγκρίσιμων στοιχείων για τα χαρακτηριστικά και τον αριθμό των χρηστών ναρκωτικών που έρχονται σε επαφή με θεραπευτικά κέντρα σε διάφορες πόλεις ή χώρες. Η χρήση αυτού του ερωτηματολογίου – πρωτοκόλλου παραμερίζει τα σημαντικά εμπόδια που περιόριζαν τη δυνατότητα συγκρίσεων μεταξύ χωρών και περιλαμβάνει πληροφορίες για την κατάσταση του εξαρτημένου ατόμου όταν αυτό προσεγγίζει τα θεραπευτικά προγράμματα.

Οι βασικές ενότητες που περιέχει είναι οι εξής :

- ***Κοινωνικοδημογραφικά χαρακτηριστικά***
- ***Ιστορικό θεραπείας / Φυλάκισης***
- ***Κατάχρηση ουσιών***
- ***Ενέσιμη χρήση και συμπεριφορά υψηλού κινδύνου***
- ***Εξετάσεις HIV & ηπατίτιδα C***

Τα στοιχεία που θα παρουσιαστούν προκύπτουν από την επεξεργασία και ανάλυση του ερωτηματολογίου TDI με το στατιστικό πρόγραμμα SPSS και αφορούν τα εξαρτημένα άτομα που προσέγγισαν, το έτος 2023, τους 2 Συμβουλευτικούς Σταθμούς Ενηλίκων, το Κέντρο Υποδοχής Εξαρτημένων Μητέρων και Γυναικών, τον Συμβουλευτικό Σταθμό Εφήβων – Νέων, το Τμήμα Οικογενειακής Συμβουλευτικής και Θεραπείας και το Πρόγραμμα Υποδοχής Μεταναστών της Μονάδας Απεξάρτησης 18 Άνω.

Να σημειώσουμε ότι τα δικαιώματα του ερωτηματολογίου TDI στην Ελλάδα ανήκουν στο *Εθνικό Κέντρο Τεκμηρίωσης και Πληροφόρησης για τα Ναρκωτικά και την Τοξικομανία*, το οποίο στα πλαίσια της πολύπλευρης συνεργασίας με τη Μονάδα Απεξάρτησης 18 Άνω μάς δίνει τη δυνατότητα χρησιμοποίησής του.

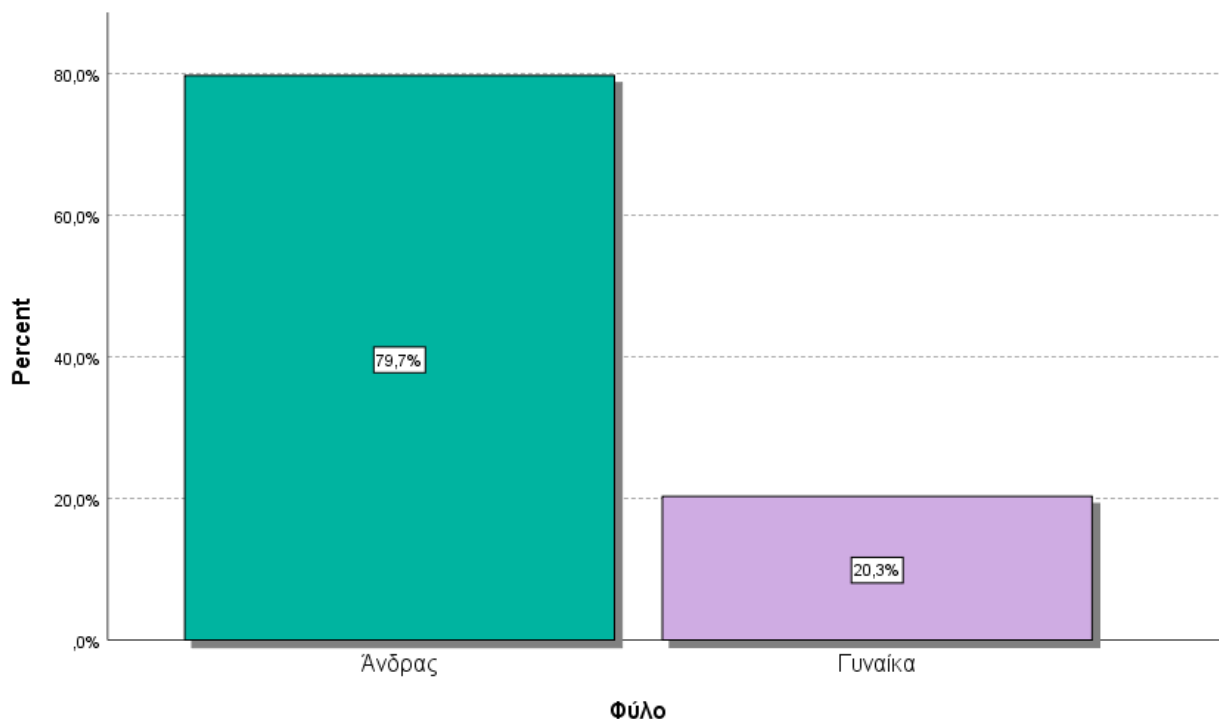
ΠΡΟΦΙΛ ΠΡΟΣΕΡΧΟΜΕΝΩΝ ΕΞΑΡΤΗΜΕΝΩΝ (ΓΕΝΙΚΑ) 2023
(ΑΦΟΡΑ ΚΑΙ ΤΑ ΔΥΟ ΦΥΛΛΑ)

- ✚ Προηγούμενη προσπάθεια απεξάρτησης στο παρελθόν : 56,8%
- ✚ Πρόγραμμα προηγούμενης θεραπείας (για όσους έχουν προσπαθήσει ξανά)
- "στεγνό" πρόγραμμα : 81,5%
- ✚ Πηγή παραπομπής – μόνοι τους : 41,7%
 - φίλοι : 10,1%
 - οικογένεια : 16%
- ✚ Φυλάκιση (έστω και για μία ημέρα) : 19,3%
- ✚ Φύλο – άνδρες : 79,7% - γυναίκες : 20,3%
- ✚ Ηλικία (κατά μέσο όρο) : 34,32
- ✚ Μένουν σε πρωτεύουσα νομού ή νησιού : 92,3%
 - Στον νομό Αττικής : 92,8%
- ✚ Τα τελευταία 5 χρόνια έχουν ζήσει σε πρωτεύουσα νομού ή νησιού : 87,4%
 - Στον νομό Αττικής : 89,6%
- ✚ Μένουν – με τους δύο γονείς τους : 23,9%
 - με τον έναν από τους δύο : 27,3%
- ✚ Έχουν παιδιά – ναι και μένουν μαζί τους : 8,7%
 - ναι αλλά δε μένουν μαζί τους : 12,1%
- ✚ Έχουν σταθερή στέγη : 87,7%
- ✚ Τους τελευταίους 12 μήνες έχουν μείνει, έστω και μία νύχτα, στο δρόμο, σε πάρκο, εγκαταλελειμμένο σπίτι ή ξενώνα αστέγων : 14,4%
- ✚ Αυτήν την περίοδο άνεργοι (και ενδιαφέρονται για εργασία) : 40,6%
- ✚ Κύρια πηγή εισοδήματος τους τελευταίους 12 μήνες - γονείς : 32,3%
 - εργασία (σταθερή ή περιστασιακή) : 42%
- ✚ Απόφοιτοι λυκείου ή σχολής Δ/θμιας εκπαίδευσης : 46,2%
 - Απόφοιτοι γυμνασίου ή κατώτερων τεχνικών σχολών : 24,4%
- ✚ Υπηκοότητα ελληνική : 89%

- ✚ Κύρια ουσία εξάρτησης : ηρωίνη 31,4% - κοκαΐνη 30,9%
- ✚ Κύριος τρόπος χρήσης της κύριας ουσίας – από τη μύτη : 43,4%
 - κάπνισμα:45,7%
 - με ένεση : 5,7%
- ✚ Καθημερινή χρήση της κύριας ουσίας τον τελευταίο μήνα : 40,4%
- ✚ Ηλικία έναρξης χρήσης της κύριας ουσίας (κατά μέσο όρο) : 19,76
- ✚ Χρήση δευτερεύουσας ουσίας 1 – δεν κάνουν : 32,1%
 - κάνουν χρήση προϊόντων κάνναβης : 21%
 - κάνουν χρήση κοκαΐνης : 17,3%
 - κάνουν χρήση αλκοόλ : 9,7%
- ✚ Ουσία έναρξης (παράνομης) χρήσης : προϊόντα κάνναβης 83,3%
- ✚ Ηλικία έναρξης (παράνομης) χρήσης (κατά μέσο όρο) : 16,42
- ✚ Ενέσιμη χρήση τον τελευταίο μήνα : 6,5%
- ✚ Ενέσιμη χρήση έστω και μία φορά σε όλη τη ζωή : 16,3%
- ✚ Ηλικία 1^{ης} ενέσιμης χρήσης (κατά μέσο όρο) : 22,66
- ✚ HIV – έχουν εξεταστεί ξανά στο παρελθόν : 68,2%
 - θετικό αποτέλεσμα στο τεστ (για όσους έχουν εξεταστεί) : 5,3%
- ✚ Ηπατίτιδα C – έχουν εξεταστεί ξανά στο παρελθόν : 67,8%
 - θετικό αποτέλεσμα στο τεστ (για όσους έχουν εξεταστεί) : 16,8%

ΚΟΙΝΩΝΙΚΟΔΗΜΟΓΡΑΦΙΚΑ ΧΑΡΑΚΤΗΡΙΣΤΙΚΑ

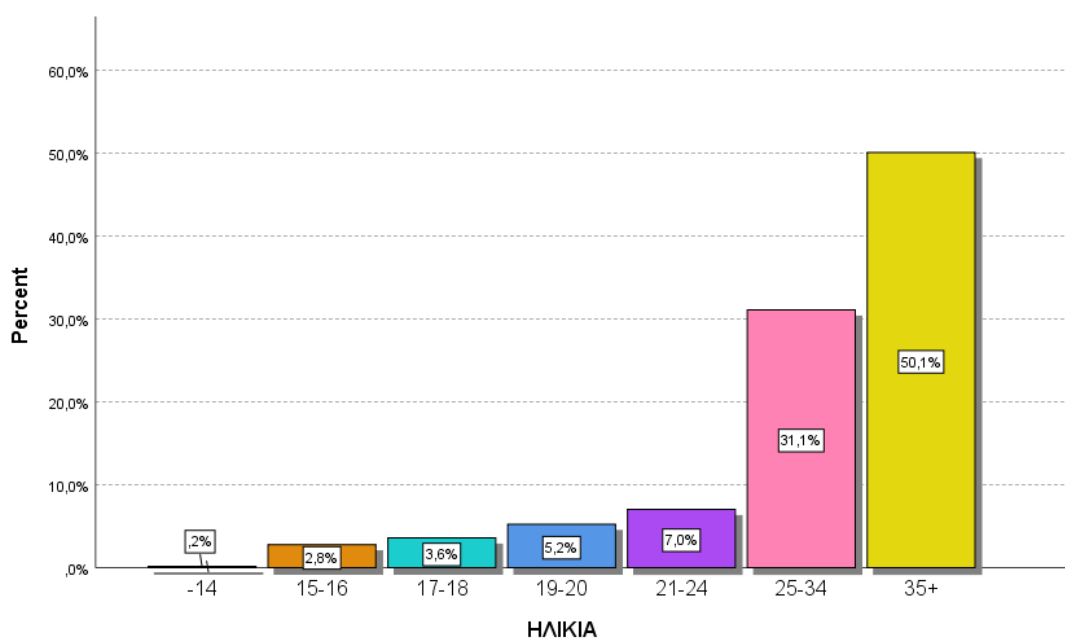
ΦΥΛΟ



Φύλο	Valid Percent
Valid Ανδρας	79,7%
Γυναίκα	20,3%
Total	100,0%

Η αναλογία των φύλων στον πληθυσμό των ατόμων είναι 2 γυναίκες προς 10 άντρες και αυτό οφείλεται στην υπο-αντιπροσώπευση των γυναικών στα θεραπευτικά προγράμματα (για διάφορους κοινωνικούς και όχι μόνο λόγους) και όχι στο χαμηλό ποσοστό των γυναικών που κάνουν χρήση τοξικών ουσιών. Από το σύνολο των χρηστών που προσέγγισαν το 18 Άνω το έτος 2023, το 79,7% ήταν άντρες και το 20,3% γυναίκες.

ΗΛΙΚΙΑ



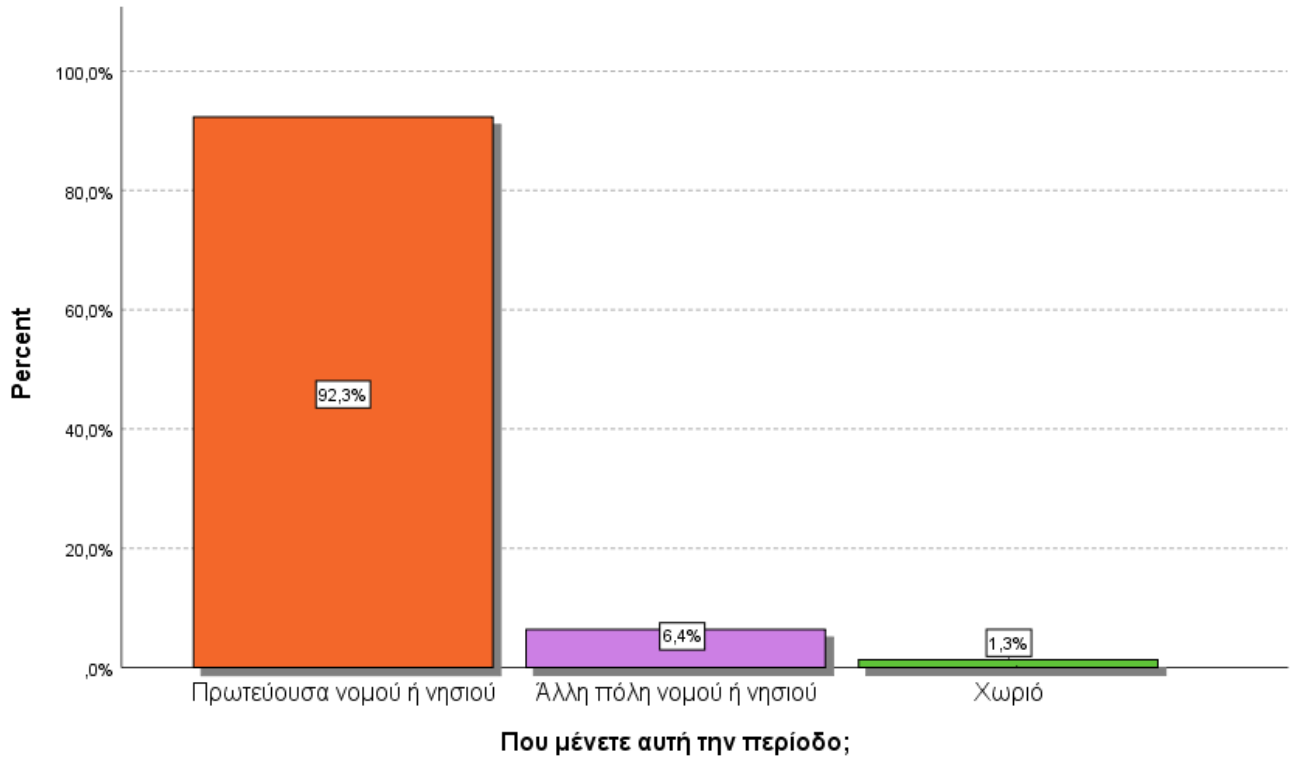
ΗΛΙΚΙΑ	Valid Percent
Valid -14	0,2%
15-16	2,8%
17-18	3,6%
19-20	5,2%
21-24	7,0%
25-34	31,1%
35+	50,1%
Total	100,0%

	Minimum	Maximum	Mean
Πόσο χρονών είστε;	14	66	34,32

Ο μέσος όρος ηλικίας των εξαρτημένων ατόμων για το έτος 2023 είναι τα 34,32 έτη. Από τις βάσεις δεδομένων του Τμήματος Έρευνας 18 Άνω, προκύπτει **αύξηση** του μέσου όρου ηλικίας τα τελευταία έτη. Το 2004 ο μέσος όρος ηλικίας των εξαρτημένων ατόμων που προσέγγισαν το 18 Άνω ήταν σχεδόν τα 28 έτη, το 2005 και το 2006 ήταν τα 29 έτη ενώ το 2007, το 2008 και το 2009 ο μέσος όρος αυξήθηκε και ξεπέρασε λίγο τα 30 έτη. Το 2010 ήταν 31,59, το 2013 αυξήθηκε στα 33,23 έτη και από τότε κυμαίνονταν περίπου στα ίδια επίπεδα (το 2017 ήταν 33,6 , το 2018 και το 2019 ήταν 33,47). Το 2020 αυξήθηκε ακόμη λίγο στα 34,25.

Το 2023 η μικρότερη ηλικία που αναφέρθηκε ήταν τα 14 έτη και η μεγαλύτερη τα 66 έτη . Το 31,1% των θεραπευόμενων είναι μεταξύ 25 και 34 ετών και το 50,1% έχει ηλικία άνω των 35 ετών. Ένα ποσοστό 7% είναι μεταξύ 21 και 24 ετών.

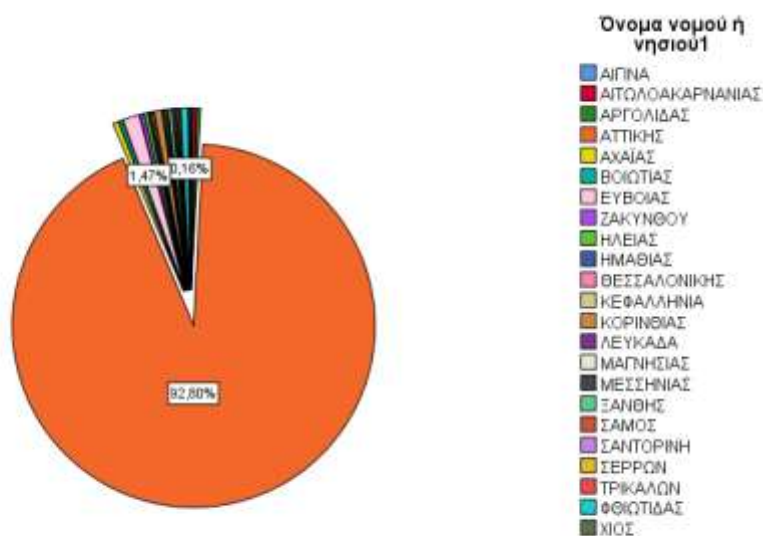
ΠΟΥ ΜΕΝΕΤΕ ΑΥΤΗΝ ΤΗΝ ΠΕΡΙΟΔΟ;



Που μένετε αυτή την περίοδο;	Valid Percent
Valid Πρωτεύουσα νομού ή νησιού	92,3%
Άλλη πόλη νομού ή νησιού	6,4%
Χωριό	1,3%
Total	100,0%

Η πλειοψηφία των εξαρτημένων ατόμων (92,3%) μένει, αυτήν την περίοδο, σε πρωτεύουσα νομού ή νησιού.

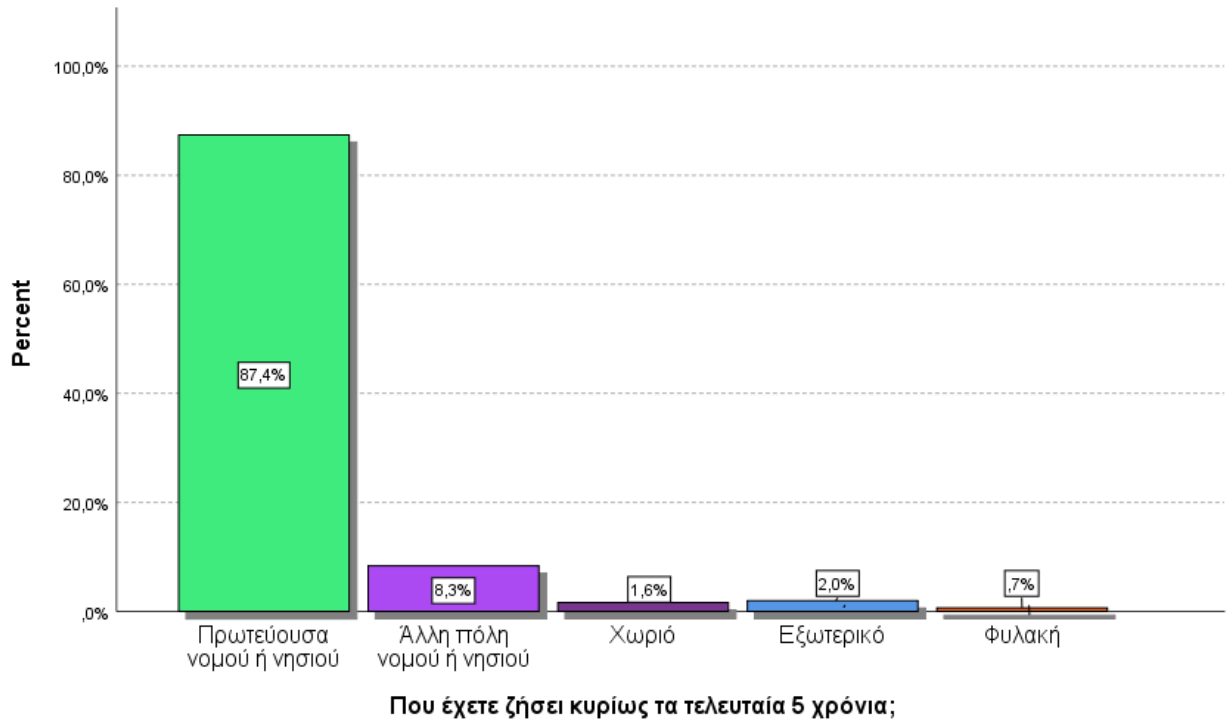
ΕΞΑΡΤΗΜΕΝΟΙ ΓΕΝΙΚΑ 2023 (ΑΦΟΡΑ ΚΑΙ ΤΑ 2 ΦΥΛΑ)



Όνομα νομού ή νησιού	Valid Percent
Valid ΑΙΓΙΝΑ	0,2%
ΑΙΤΩΛΟΑΚΑΡΝΑΝΙΑΣ	0,3%
ΑΡΓΟΛΙΔΑΣ	0,3%
ΑΤΤΙΚΗΣ	92,8%
ΑΧΑΪΑΣ	0,5%
ΒΟΙΩΤΙΑΣ	0,3%
ΕΥΒΟΙΑΣ	1,5%
ΖΑΚΥΝΘΟΥ	0,3%
ΗΛΕΙΑΣ	0,3%
ΗΜΑΘΙΑΣ	0,2%
ΘΕΣΣΑΛΟΝΙΚΗΣ	0,2%
ΚΕΦΑΛΛΗΝΙΑ	0,2%
ΚΟΡΙΝΘΙΑΣ	0,7%
ΛΕΥΚΑΔΑ	0,2%
ΜΑΓΝΗΣΙΑΣ	0,2%
ΜΕΣΣΗΝΙΑΣ	0,2%
ΞΑΝΘΗΣ	0,3%
ΣΑΜΟΣ	0,2%
ΣΑΝΤΟΡΙΝΗ	0,2%
ΣΕΡΡΩΝ	0,2%
ΤΡΙΚΑΛΩΝ	0,2%
ΦΘΙΩΤΙΔΑΣ	0,7%
ΧΙΟΣ	0,2%
Total	100,0%

Τα εξαρτημένα άτομα που αιτούνται
θεραπείας στο 18 Άνω μένουν στον νομό
Αττικής σε ποσοστό 92,8% .

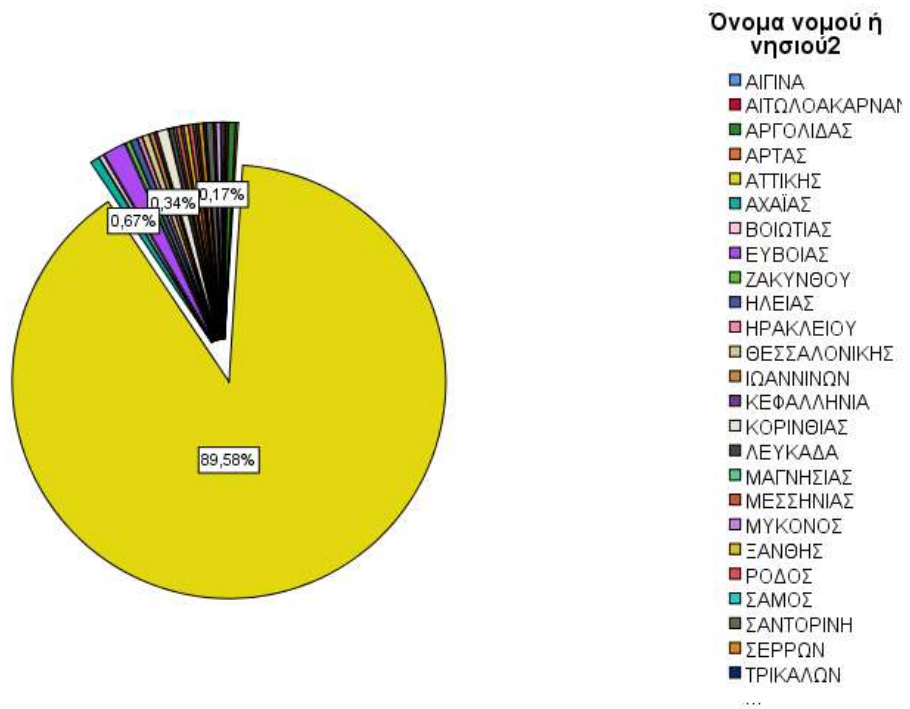
ΠΟΥ ΕΧΕΤΕ ΖΗΣΕΙ ΚΥΡΙΩΣ ΤΑ ΤΕΛΕΥΤΑΙΑ 5 ΧΡΟΝΙΑ;



Που έχετε ζήσει κυρίως τα τελευταία 5 χρόνια;		Valid Percent
Valid	Πρωτεύουσα νομού ή νησιού	87,4%
	Άλλη πόλη νομού ή νησιού	8,3%
	Χωριό	1,6%
	Εξωτερικό	2,0%
	Φυλακή	0,7%
	Total	100,0%

Το 87,4% των προσερχόμενων έχει ζήσει κυρίως, τα τελευταία 5 χρόνια, σε πρωτεύουσα νομού ή νησιού.

ΕΞΕΛΑΜΕΝΟΙ ΓΕΝΙΚΑ 2023 (ΑΦΟΡΑ ΚΑΙ ΤΑ 2 ΦΥΛΑ)



Όνομα νομού ή νησιού2	Valid Percent
Valid ΑΙΓΙΝΑ	0,2%
ΑΙΤΩΛΟΑΚΑΡΝΑΝΙΑΣ	0,2%
ΑΡΓΟΛΙΔΑΣ	0,5%
ΑΡΤΑΣ	0,2%
ΑΤΤΙΚΗΣ	89,6%
ΑΧΑΪΑΣ	0,7%
ΒΟΙΩΤΙΑΣ	0,3%
ΕΥΒΟΙΑΣ	1,7%
ΖΑΚΥΝΘΟΥ	0,3%
ΗΛΕΙΑΣ	0,5%
ΗΡΑΚΛΕΙΟΥ	0,3%
ΘΕΣΣΑΛΟΝΙΚΗΣ	0,5%
ΙΩΑΝΝΙΝΩΝ	0,3%
ΚΕΦΑΛΛΗΝΙΑ	0,2%
ΚΟΡΙΝΘΙΑΣ	0,8%
ΛΕΥΚΑΔΑ	0,3%
ΜΑΓΝΗΣΙΑΣ	0,2%
ΜΕΣΣΗΝΙΑΣ	0,3%
ΜΥΚΟΝΟΣ	0,2%
ΞΑΝΘΗΣ	0,3%
ΡΟΔΟΣ	0,3%
ΣΑΜΟΣ	0,2%
ΣΑΝΤΟΡΙΝΗ	0,2%
ΣΕΡΡΩΝ	0,3%
ΤΡΙΚΑΛΩΝ	0,2%
ΦΘΙΩΤΙΔΑΣ	0,5%
ΦΩΚΙΔΑΣ	0,2%
ΧΑΝΙΩΝ	0,3%
ΧΙΟΣ	0,2%
Total	100,0%

Το 89,6% έχει ζήσει κυρίως τα τελευταία 5 χρόνια στον νομό Αττικής.

ΜΕ ΠΟΙΟΥΣ ΜΕΝΕΤΕ ΑΥΤΗΝ ΤΗΝ ΠΕΡΙΟΔΟ;

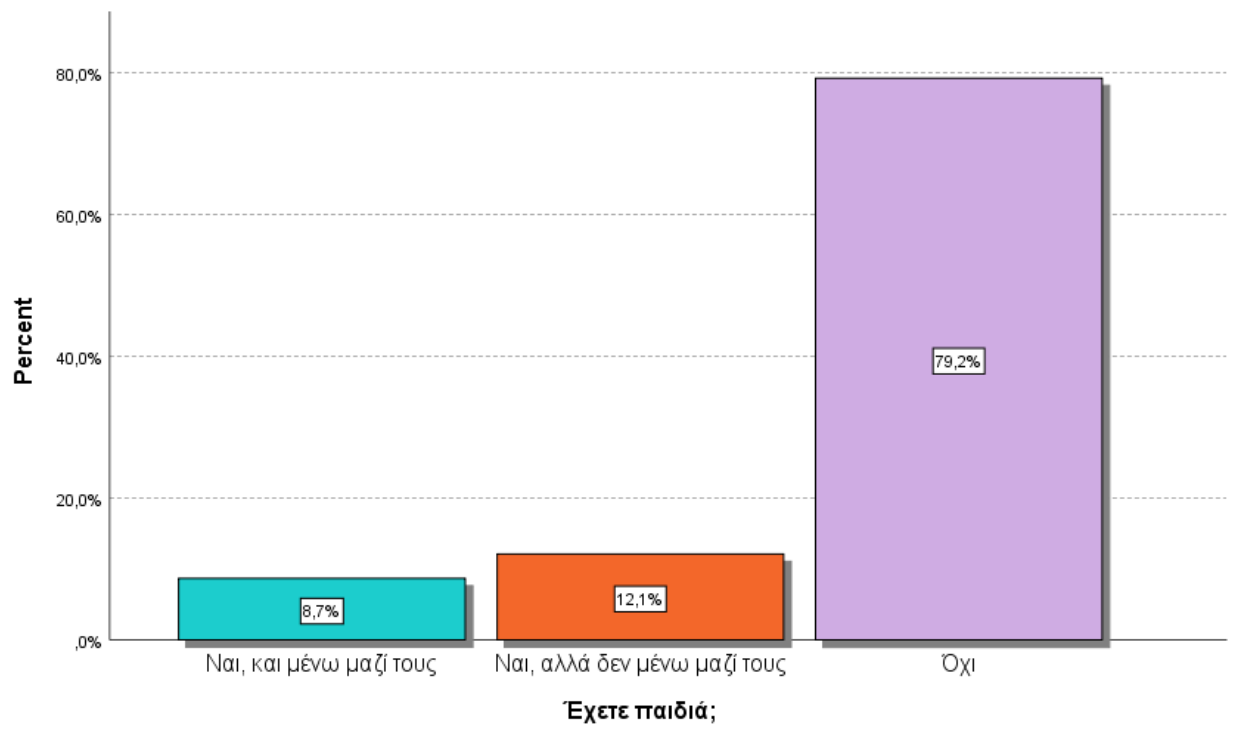
(πολλαπλής επιλογής)

Με ποιους μένετε αυτήν την περίοδο; (πολλαπλής)	Μόνος/η	Γονείς (2	Γονείς (1	Παιδιά (δικά	Αδέρφια,
		γονείς)	γονιός)	του/της ή του/της συντρόφου)	παππούς, γιαγιά, θείος, θεία, κτλ
Valid Percent	21,3%	23,9%	27,3%	8,7%	11,6%

Σύζυγος ή σύντροφος	Φίλοι ή άλλοι γνωστοί	Άλλο	Είναι στη Φυλακή ή άλλο σωφρονιστικό κατάστημα	Είναι σε ίδρυμα (όχι σωφρονιστικό)
14,6%	5,7%	1,6%	0%	1,5%

Όπως προκύπτει από την ανάγνωση των στοιχείων, το 23,9% των εξαρτημένων ατόμων διαμένει και με τους δύο γονείς. Ένα ποσοστό 27,3% διαμένει σε μονογονεϊκή οικογένεια και μόνοι τους ζουν σε ποσοστό 21,3%.

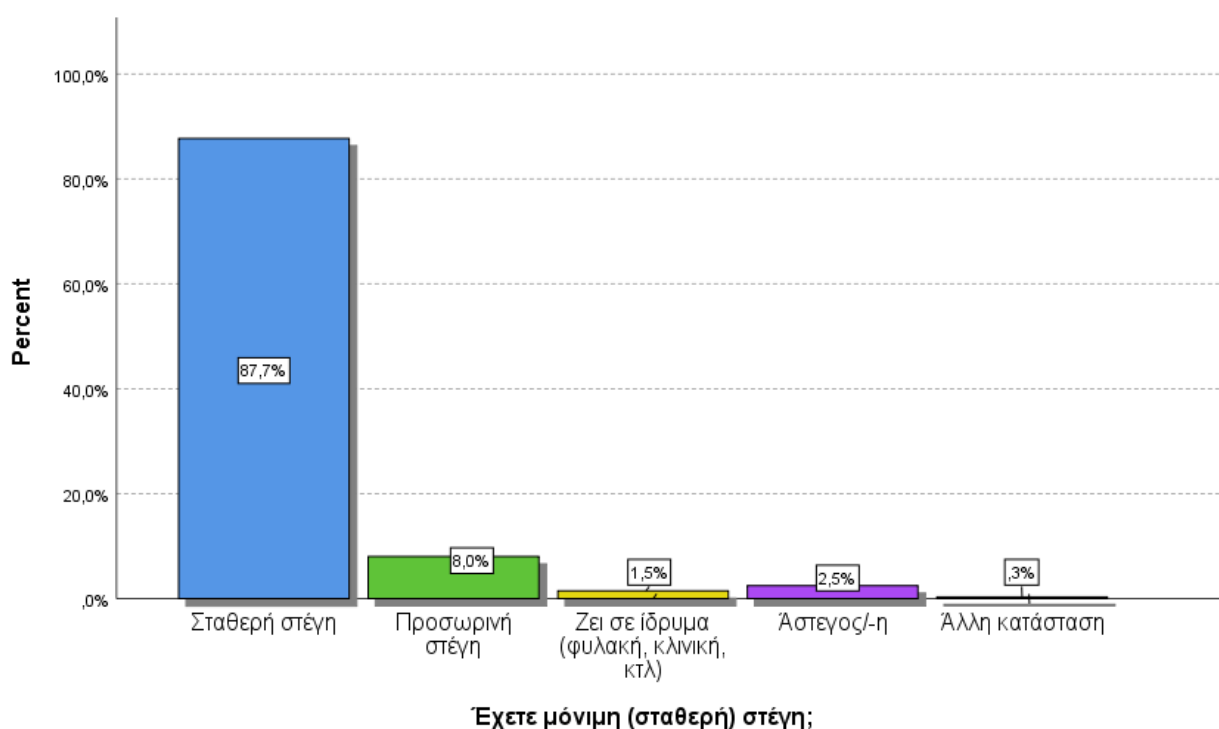
ΕΧΕΤΕ ΠΑΙΔΙΑ;



Έχετε παιδιά;		Valid Percent
Valid	Ναι και μένω μαζί τους	8,7%
	Ναι αλλά δε μένω μαζί τους	12,1%
	Όχι	79,2%
	Total	100,0%

Η πλειοψηφία των ερωτώμενων (79,2%) δεν έχει παιδιά.

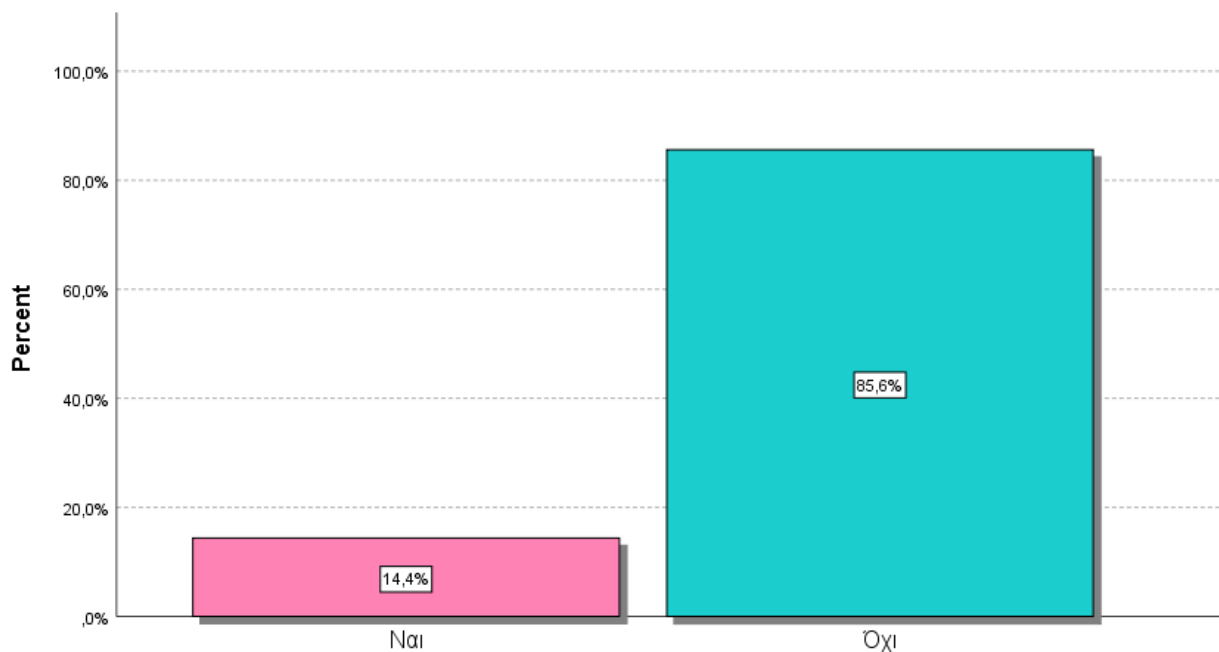
ΕΧΕΤΕ ΜΟΝΙΜΗ (ΣΤΑΘΕΡΗ) ΣΤΕΓΗ;



Έχετε μόνιμη (σταθερή) στέγη;		Valid Percent
Valid	Σταθερή στέγη	87,7%
	Προσωρινή στέγη	8,0%
	Ζει σε ίδρυμα (φυλακή, κλινική, κτλ)	1,5%
	Άστεγος/-η	2,5%
	Άλλη κατάσταση	0,3%
	Total	100,0%

Όσον αφορά στις συνθήκες διαβίωσης, η πλειονότητα των εξαρτημένων ατόμων, ποσοστό 87,7%, διαμένει σε σταθερή στέγη, με την έννοια ότι δεν είναι άστεγοι, δε φιλοξενούνται προσωρινά κάπου και δε διαμένουν σε κλινική ή κάποιο ίδρυμα.

ΤΟΥΣ ΤΕΛΕΥΤΑΙΟΥΣ 12 ΜΗΝΕΣ, ΜΕΙΝΑΤΕ ΕΣΤΩ ΚΑΙ ΜΙΑ ΝΥΧΤΑ, ΣΤΟ ΔΡΟΜΟ, ΣΕ ΠΑΡΚΟ, ΕΓΚΑΤΑΛΕΙΜΜΕΝΟ ΣΠΙΤΙ Ή ΞΕΝΩΝΑ ΑΣΤΕΓΩΝ;

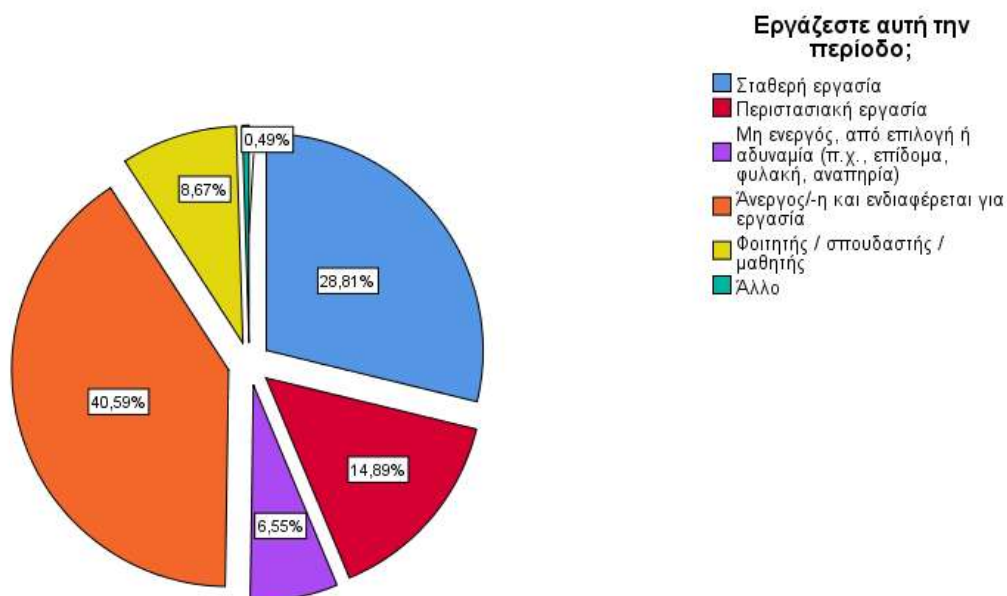


Τους τελ.12 μήνες, μένατε έστω κ για μια νύχτα στο δρόμο, σε πάρκο, εγκαταλελειμμένο σπίτι ή ξενώνα αστέγων;

Τους τελ.12 μήνες, μένατε έστω κ για μια νύχτα, στο δρόμο, σε πάρκο, εγκαταλελειμμένο σπίτι ή ξενώνα αστέγων;		Valid Percent
Valid	Ναι	14,4%
	Όχι	85,6%
	Total	100,0%

Η διαμονή με τη γονική ή την ευρύτερη οικογένεια, σε σταθερή στέγη, ίσως, οδηγεί το 85,6% να δηλώνει ότι τους τελευταίους 12 μήνες δεν έμεινε (έστω και για μια νύχτα) στο δρόμο, σε πάρκο, εγκαταλελειμμένο σπίτι ή ξενώνα αστέγων.

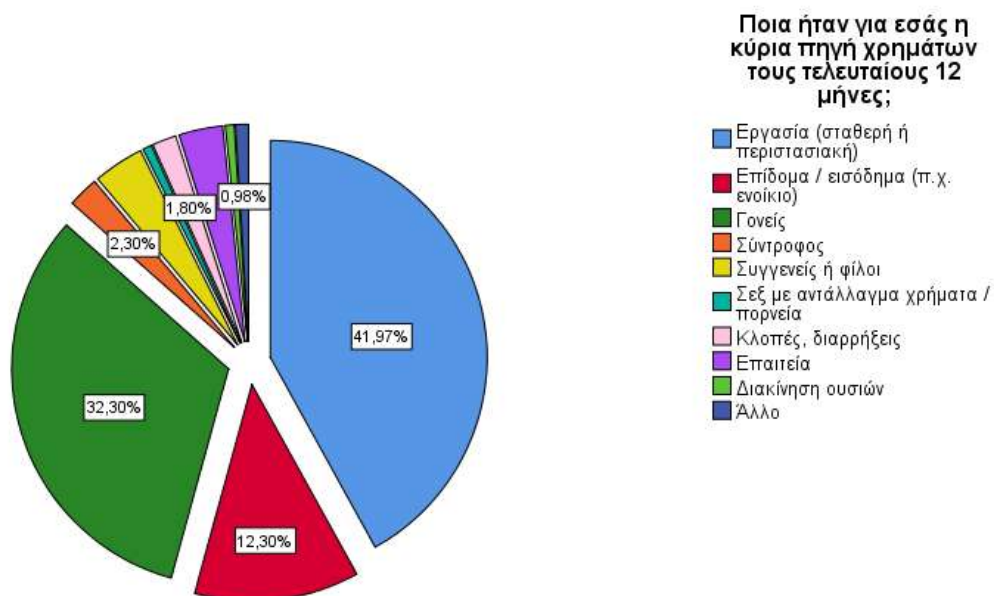
ΕΡΓΑΖΕΣΤΕ ΑΥΤΗΝ ΤΗΝ ΠΕΡΙΟΔΟ;



Εργάζεστε αυτή την περίοδο;		Valid Percent
Valid	Σταθερή εργασία	28,8%
	Περιστασιακή εργασία	14,9%
	Μη ενεργός/ή από επιλογή ή αδυναμία (π.χ. επίδομα, φυλακή, αναπηρία)	6,5%
	Άνεργος/η και ενδιαφέρεται για εργασία	40,6%
	Φοιτητής / σπουδαστής / μαθητής	8,7%
	Άλλο (Συνταξιούχος)	0,5%
	Total	100,0%

Αναφορικά με την εργασιακή κατάσταση το 40,6% των προσερχόμενων χρηστών είναι άνεργοι και ενδιαφέρονται για εργασία, το 28,8% έχει σταθερή εργασία και περιστασιακή το 14,9%.

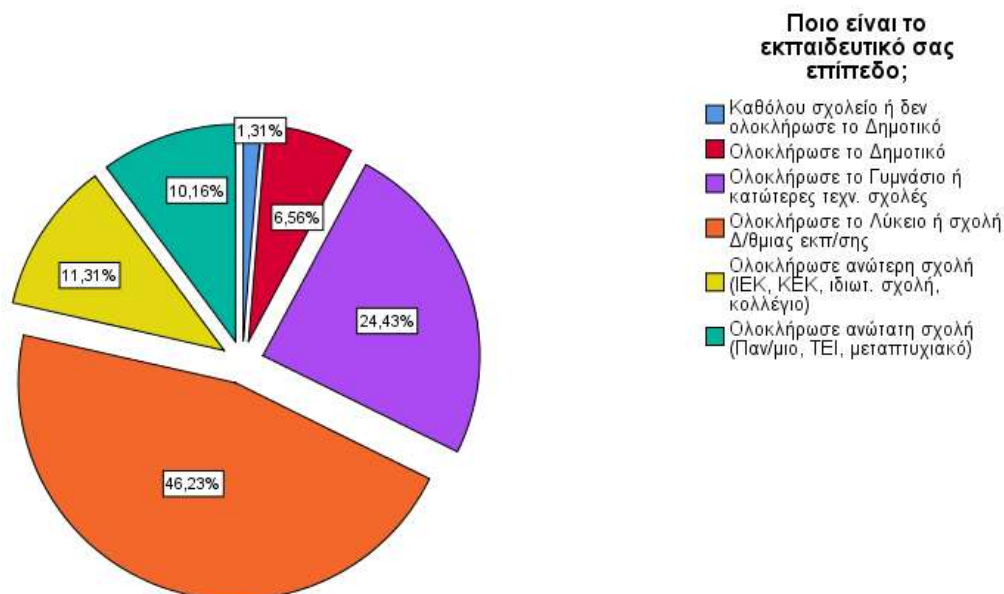
ΠΟΙΑ ΗΤΑΝ ΓΙΑ ΕΣΑΣ Η ΚΥΡΙΑ ΠΗΓΗ ΧΡΗΜΑΤΩΝ ΤΟΥΣ ΤΕΛΕΥΤΑΙΟΥΣ 12 ΜΗΝΕΣ;



Ποια ήταν για εσάς η κύρια πηγή χρημάτων τους τελευταίους 12 μήνες;		Valid Percent
Valid	Εργασία (σταθερή ή περιστασιακή)	42,0%
	Επίδομα / εισόδημα (π.χ. ενοίκιο)	12,3%
	Γονείς	32,3%
	Σύντροφος	2,3%
	Συγγενείς ή φίλοι	3,8%
	Σεξ με αντάλλαγμα χρήματα / πορνεία	0,7%
	Κλοπές, διαρρήξεις	1,8%
	Επαιτεία	3,3%
	Διακίνηση ουσιών	0,7%
	Άλλο (Σύνταξη)	1,0%
	Total	100,0%

Ως κυριότερη πηγή χρημάτων αποτυπώνεται η εργασία (σταθερή ή περιστασιακή) 42%, οι γονείς 32,3% και το επίδομα / εισόδημα (π.χ. ενοίκιο) 12,3%.

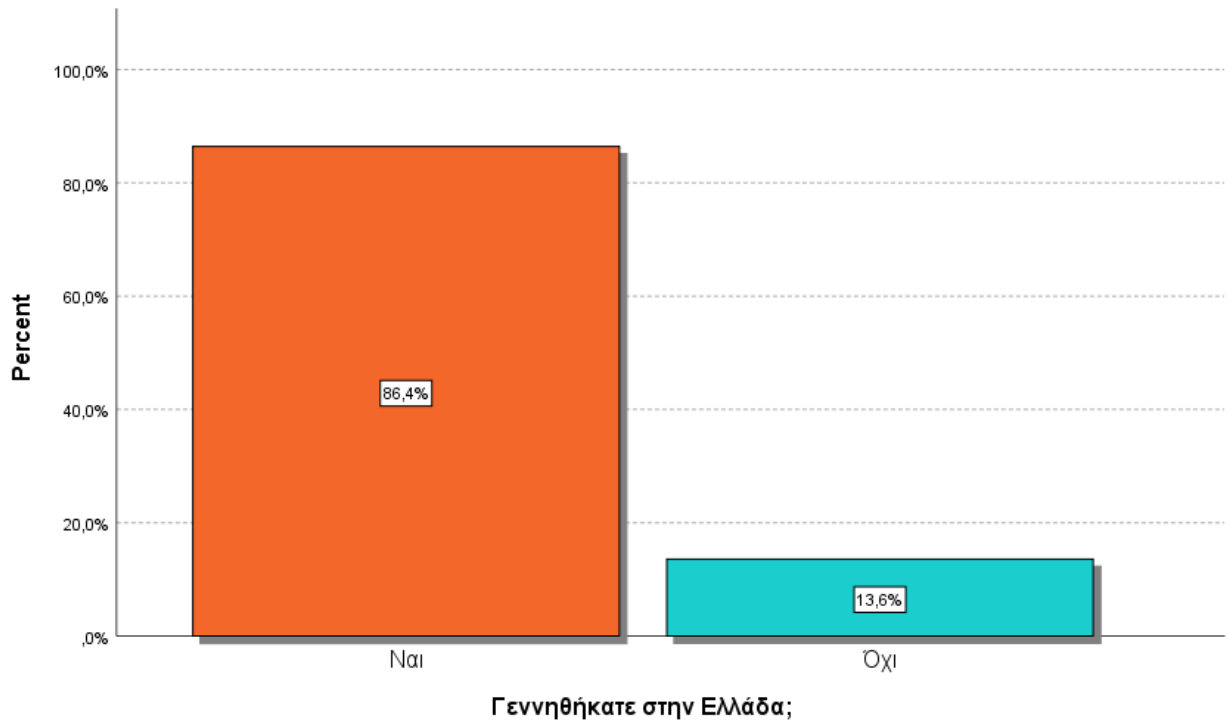
ΕΚΠΑΙΔΕΥΤΙΚΟ ΕΠΙΠΕΔΟ



Ποιο είναι το εκπαιδευτικό σας επίπεδο;	Valid Percent
Καθόλου σχολείο ή δεν ολοκλήρωσε το Δημοτικό	1,3%
Ολοκλήρωσε το Δημοτικό	6,6%
Ολοκλήρωσε το Γυμνάσιο ή κατώτερες τεχν. σχολές	24,4%
Ολοκλήρωσε το Λύκειο ή σχολή Δ/θμιας εκπ/σης	46,2%
Ολοκλήρωσε ανώτερη σχολή (ΙΕΚ, ΚΕΚ, ιδιωτ. σχολή, κολλέγιο)	11,3%
Ολοκλήρωσε ανώτατη σχολή (Παν/μιο, ΤΕΙ, μεταπτυχιακό)	10,2%
Total	100,0%

Όσον αφορά το εκπαιδευτικό επίπεδο των εξαρτημένων ατόμων, προκύπτει ότι σε ποσοστό 46,2% είναι απόφοιτοι Λυκείου ή σχολής Δ/θμιας εκπαίδευσης, σε ποσοστό 24,4% αποφοίτησε από το Γυμνάσιο ή από κατώτερες τεχνικές σχολές και 1,3% δεν ολοκλήρωσε την υποχρεωτική εκπαίδευση ή δεν πήγε καθόλου σχολείο. Τέλος, το 10,2% είναι απόφοιτοι ανώτατης σχολής και στην πρώτη βαθμίδα εκπαίδευσης σταμάτησε το 6,6%.

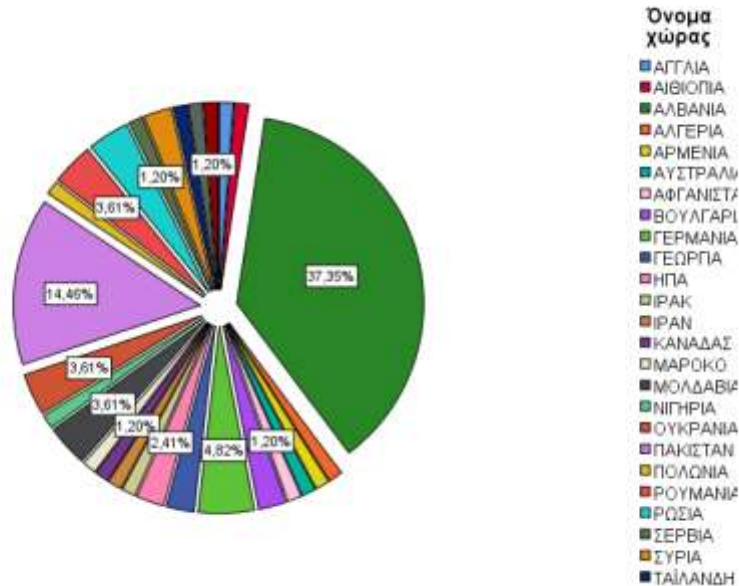
ΓΕΝΝΗΘΗΚΑΤΕ ΣΤΗΝ ΕΛΛΑΔΑ;



Γεννηθήκατε στην Ελλάδα;		Valid Percent
Valid	Ναι	86,4%
	Όχι	13,6%
	Total	100,0%

Το 86,4% των προσερχόμενων γεννήθηκε στην Ελλάδα.

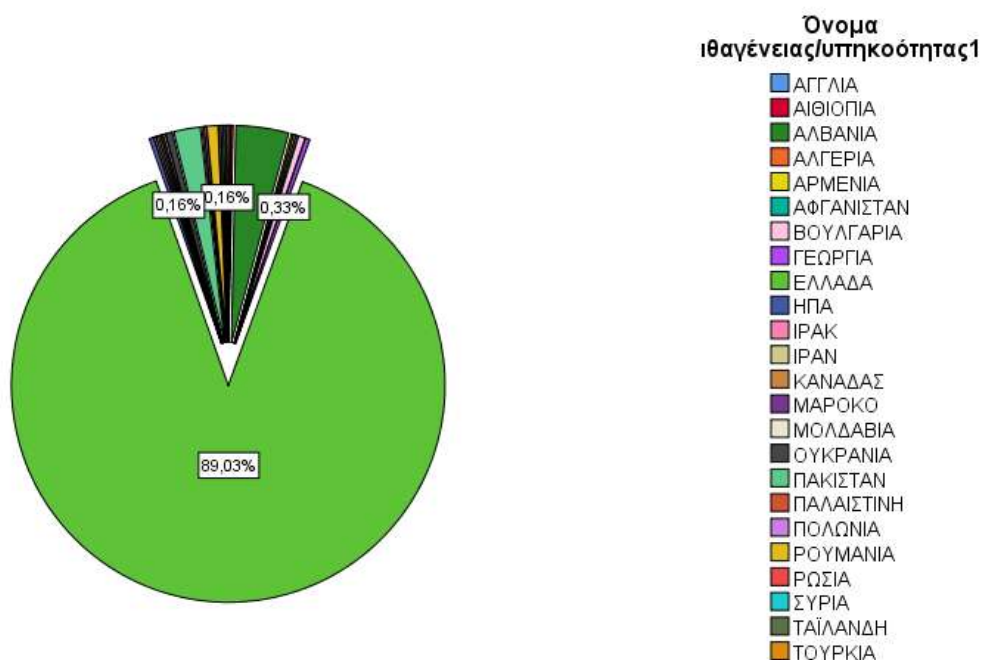
Όσον αφορά στο **13,6%** των ερωτώμενων που **δε γεννήθηκαν** στην Ελλάδα, η χώρα γέννησής τους είναι:



	Χώρα γέννησης	Valid Percent
Valid	ΑΓΓΛΙΑ	1,2%
	ΑΙΘΙΟΠΙΑ	1,2%
	ΑΛΒΑΝΙΑ	37,3%
	ΑΛΓΕΡΙΑ	1,2%
	ΑΡΜΕΝΙΑ	1,2%
	ΑΥΣΤΡΑΛΙΑ	1,2%
	ΑΦΓΑΝΙΣΤΑΝ	1,2%
	ΒΟΥΛΓΑΡΙΑ	2,4%
	ΓΕΡΜΑΝΙΑ	4,8%
	ΓΕΩΡΓΙΑ	2,4%
	ΗΠΑ	2,4%
	ΙΡΑΚ	1,2%
	ΙΡΑΝ	1,2%
	ΚΑΝΑΔΑΣ	1,2%
	ΜΑΡΟΚΟ	1,2%
	ΜΟΛΔΑΒΙΑ	3,6%
	ΝΙΓΗΡΙΑ	1,2%
	ΟΥΚΡΑΝΙΑ	3,6%
	ΠΑΚΙΣΤΑΝ	14,5%
	ΠΟΛΩΝΙΑ	1,2%
	ΡΟΥΜΑΝΙΑ	3,6%
	ΡΩΣΙΑ	3,6%
	ΣΕΡΒΙΑ	1,2%
	ΣΥΡΙΑ	2,4%
	ΤΑΪΛΑΝΔΗ	1,2%
	ΤΟΥΡΚΙΑ	1,2%
ΧΙΛΗ	1,2%	
Total	100,0%	

Το 37,3% έχει γεννηθεί στην Αλβανία και το 14,5% στο Πακιστάν. Οι υπόλοιπες χώρες απαντώνται σε μικρότερα ποσοστά.

ΙΘΑΓΕΝΕΙΑ – ΥΠΗΚΟΟΤΗΤΑ 1

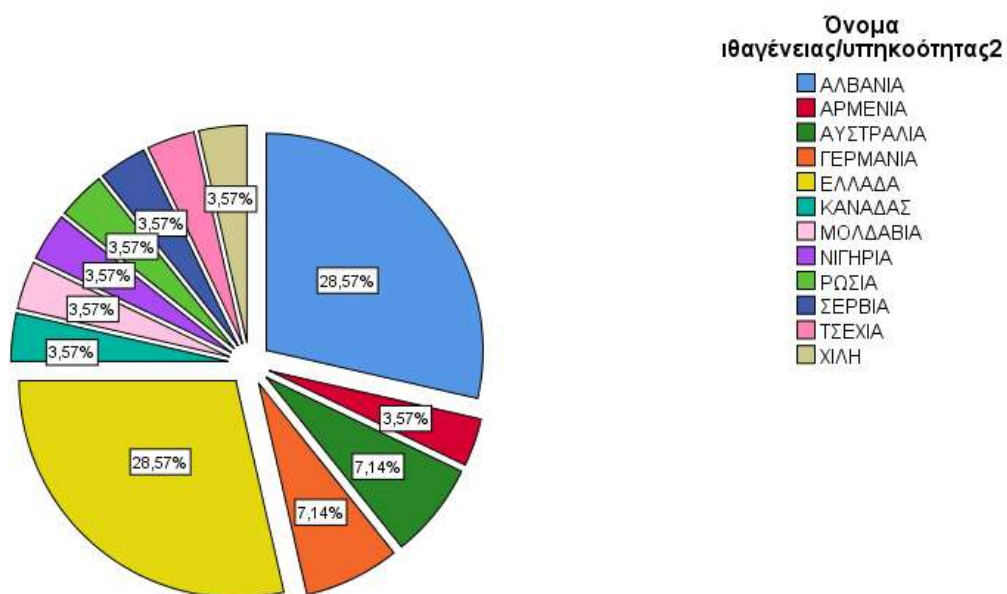


Ιθαγένεια – Υπηκοότητα 1		Valid Percent
Valid	ΑΓΓΛΙΑ	0,2%
	ΑΙΘΙΟΠΙΑ	0,2%
	ΑΛΒΑΝΙΑ	3,9%
	ΑΛΓΕΡΙΑ	0,2%
	ΑΡΜΕΝΙΑ	0,2%
	ΑΦΓΑΝΙΣΤΑΝ	0,2%
	ΒΟΥΛΓΑΡΙΑ	0,5%
	ΓΕΩΡΓΙΑ	0,3%
	ΕΛΛΑΔΑ	89,0%
	ΗΠΑ	0,3%
	ΙΡΑΚ	0,2%
	ΙΡΑΝ	0,2%
	ΚΑΝΑΔΑΣ	0,2%
	ΜΑΡΟΚΟ	0,2%
	ΜΟΛΔΑΒΙΑ	0,2%
	ΟΥΚΡΑΝΙΑ	0,5%
	ΠΑΚΙΣΤΑΝ	2,0%
	ΠΑΛΑΙΣΤΙΝΗ	0,2%
	ΠΟΛΩΝΙΑ	0,2%
	ΡΟΥΜΑΝΙΑ	0,8%
	ΡΩΣΙΑ	0,2%
	ΣΥΡΙΑ	0,2%
	ΤΑΪΛΑΝΔΗ	0,2%
	ΤΟΥΡΚΙΑ	0,2%
	Total	100,0%

Η πλειονότητα των ατόμων έχει ελληνική υπηκοότητα (89%).

ΙΘΑΓΕΝΕΙΑ – ΥΠΗΚΟΟΤΗΤΑ 2

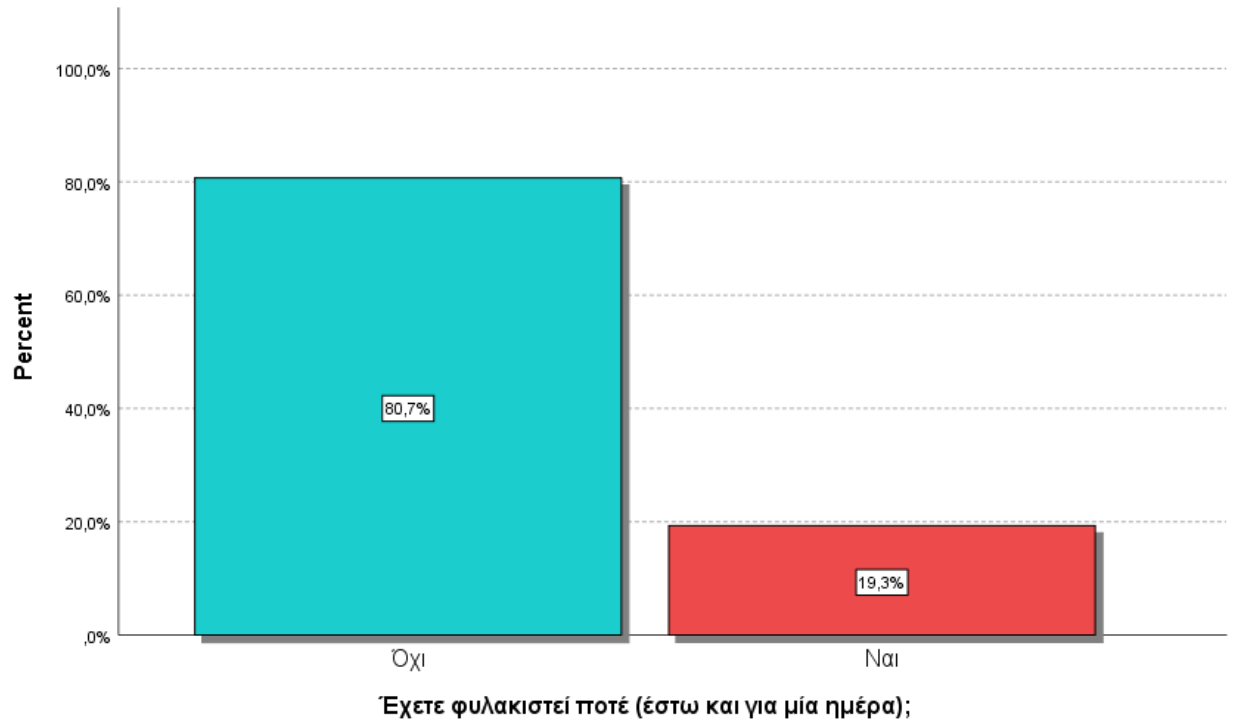
Ένα μικρό ποσοστό της τάξης **4,6%** έχει και **δεύτερη ιθαγένεια – υπηκοότητα**, το οποίο κατανέμεται ως εξής :



Ιθαγένεια – Υπηκοότητα 2		Valid Percent
Valid	ΑΛΒΑΝΙΑ	28,6%
	ΑΡΜΕΝΙΑ	3,6%
	ΑΥΣΤΡΑΛΙΑ	7,1%
	ΓΕΡΜΑΝΙΑ	7,1%
	ΕΛΛΑΔΑ	28,6%
	ΚΑΝΑΔΑΣ	3,6%
	ΜΟΛΔΑΒΙΑ	3,6%
	ΝΙΓΗΡΙΑ	3,6%
	ΡΩΣΙΑ	3,6%
	ΣΕΡΒΙΑ	3,6%
	ΤΣΕΧΙΑ	3,6%
	ΧΙΛΗ	3,6%
	Total	100,0%

ΙΣΤΟΡΙΚΟ ΘΕΡΑΠΕΙΑΣ / ΦΥΛΑΚΙΣΗΣ

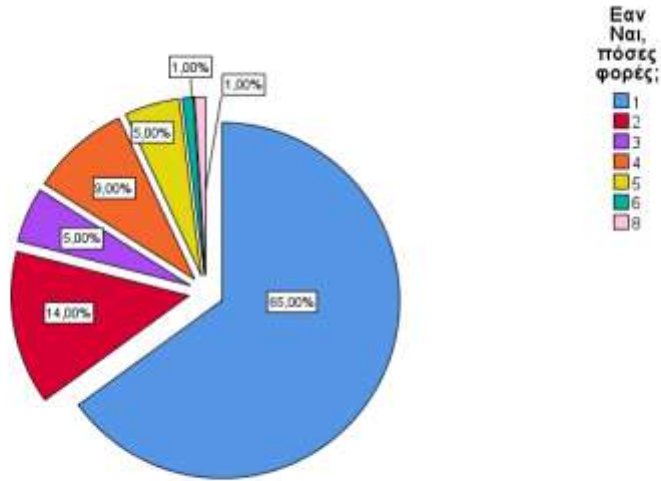
ΕΧΕΤΕ ΦΥΛΑΚΙΣΤΕΙ ΠΟΤΕ (ΕΣΤΩ ΚΑΙ ΜΙΑ ΗΜΕΡΑ);



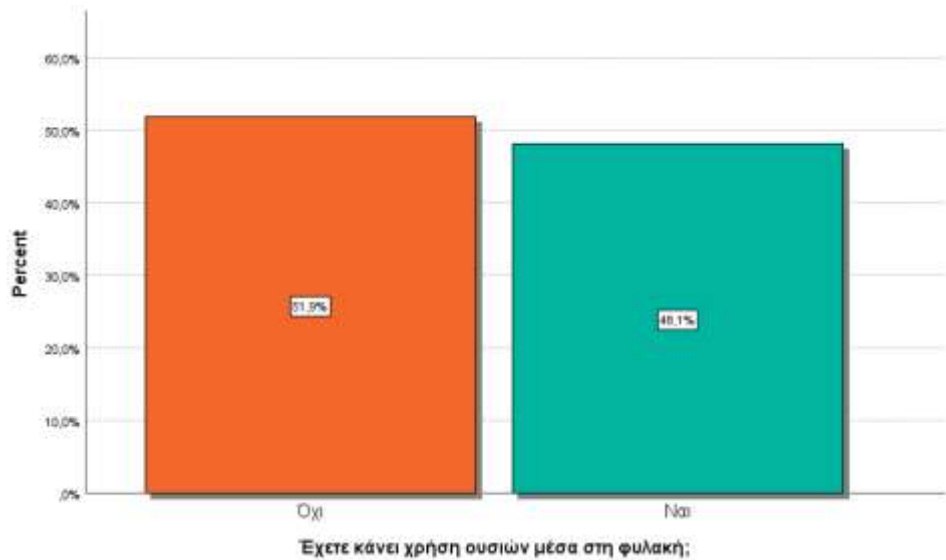
Έχετε φυλακιστεί ποτέ (έστω και για μία ημέρα);		Valid Percent
Valid	Όχι	80,7%
	Ναι	19,3%
	Total	100,0%

Η πλειοψηφία των ερωτώμενων (80,7%) δεν έχει φυλακιστεί ποτέ.

Όσον αφορά στο **19,3%** των ατόμων που **έχουν φυλακιστεί (έστω και μία ημέρα)** :

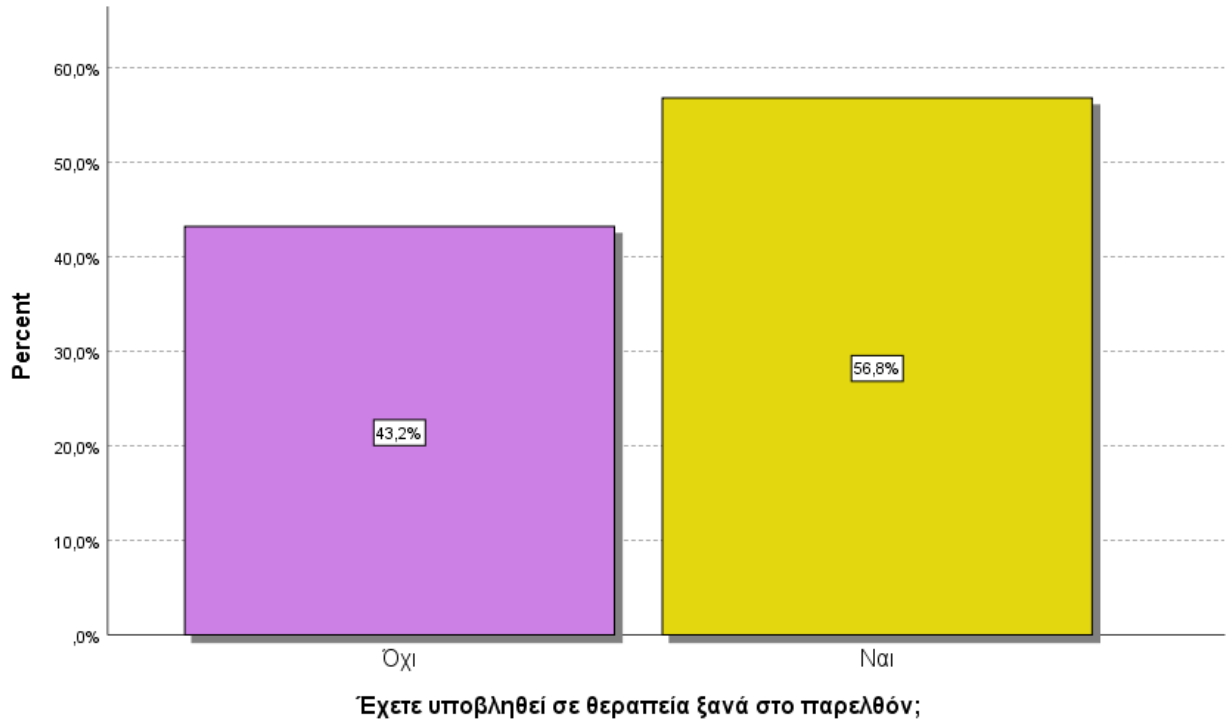


α) Εάν ναι, πόσες φορές;		Valid Percent
Valid	1	65,0%
	2	14,0%
	3	5,0%
	4	9,0%
	5	5,0%
	6	1,0%
	8	1,0%
	Total	100,0%



β) Έχετε κάνει χρήση ουσιών μέσα στη φυλακή;		Valid Percent
Valid	Όχι	51,9%
	Ναι	48,1%
	Total	100,0%

ΕΧΕΤΕ ΥΠΟΒΛΗΘΕΙ ΣΕ ΘΕΡΑΠΕΙΑ ΞΑΝΑ ΣΤΟ ΠΑΡΕΛΘΟΝ;

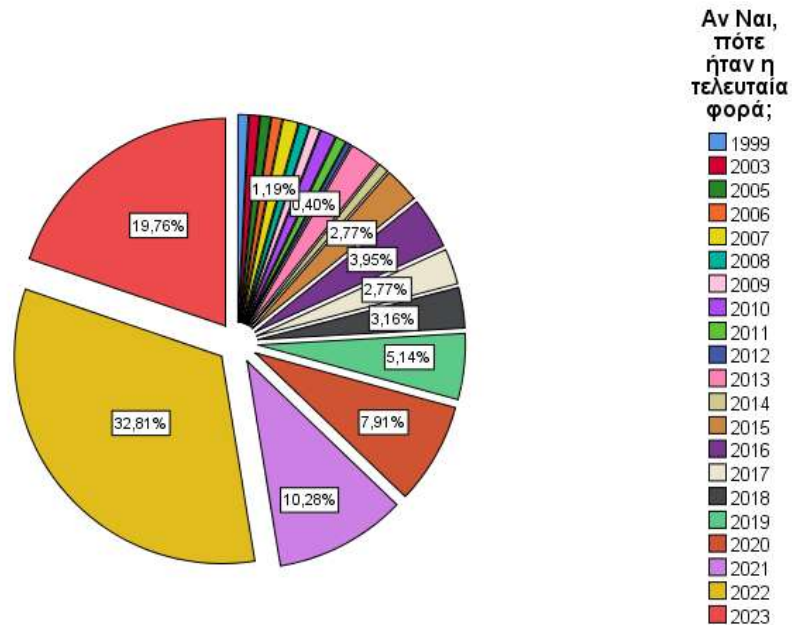


Έχετε υποβληθεί σε θεραπεία ξανά στο παρελθόν;		Valid Percent
Valid	Όχι	43,2%
	Ναι	56,8%
	Total	100,0%

Σε ότι αφορά στις παλαιότερες προσπάθειες των προσερχόμενων στο πρόγραμμα κατά το έτος 2023, φαίνεται ότι το 43,2% αυτών δεν έχει υποβληθεί ποτέ ξανά σε θεραπεία ενώ το 56,8% έχει λάβει κάποιου είδους θεραπεία και παλαιότερα ή έστω έχει απευθυνθεί κάπου για βοήθεια.

Όσον αφορά στο **56,8%** που **έχει υποβληθεί σε θεραπεία** στο παρελθόν :

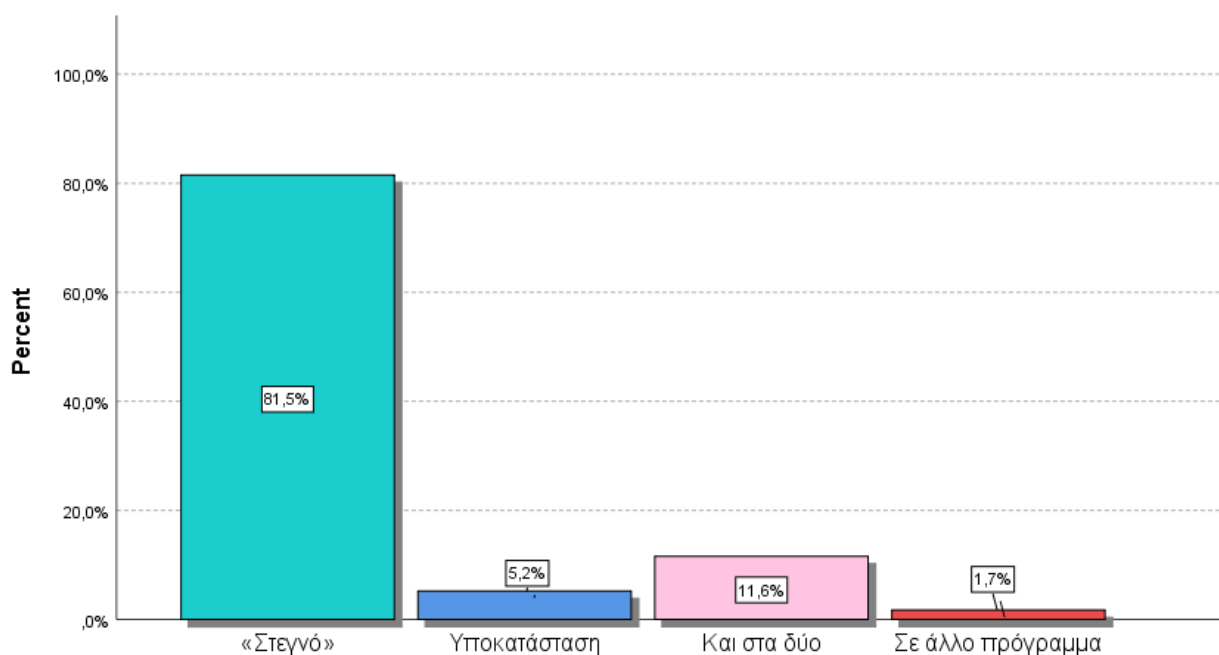
α) ΕΑΝ ΝΑΙ, ΠΟΤΕ ΗΤΑΝ Η ΤΕΛΕΥΤΑΙΑ ΦΟΡΑ;



Αν ναι, πότε ήταν η τελευταία φορά;		Valid Percent
Valid	1999	0,8%
	2003	0,8%
	2005	0,8%
	2006	0,8%
	2007	1,2%
	2008	0,8%
	2009	0,8%
	2010	1,2%
	2011	0,8%
	2012	0,4%
	2013	2,4%
	2014	0,8%
	2015	2,8%
	2016	4,0%
	2017	2,8%
	2018	3,2%
	2019	5,1%
	2020	7,9%
	2021	10,3%
	2022	32,8%
2023	19,8%	
Total	100,0%	

Όσον αφορά στο **56,8%** που **έχει υποβληθεί σε θεραπεία** στο παρελθόν :

β) ΕΧΕΤΕ ΥΠΟΒΛΗΘΕΙ ΣΕ ΘΕΡΑΠΕΙΑ ΣΕ «ΣΤΕΓΝΟ» ΠΡΟΓΡΑΜΜΑ Ή ΣΤΗΝ ΥΠΟΚΑΤΑΣΤΑΣΗ (ΒΟΥΠΡΕΝΟΡΦΙΝΗ / ΜΕΘΑΔΟΝΗ);



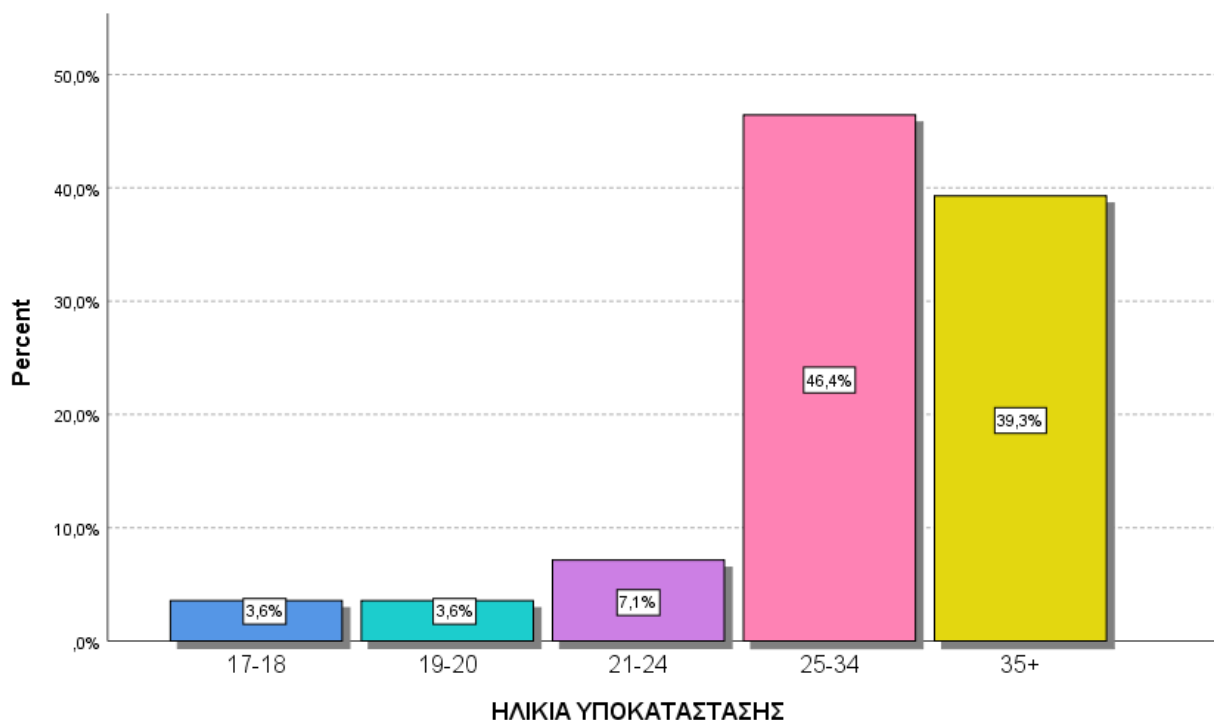
(Εάν ναι) Έχετε υποβληθεί σε θεραπεία σε "στεγνό" πρόγραμμα ή στην υποκατάσταση (βουπρενορφίνη/μεθαδόνη);

(Εάν ναι) Έχετε υποβληθεί σε θεραπεία σε "στεγνό" πρόγραμμα ή στην υποκατάσταση (βουπρενορφίνη / μεθαδόνη);		Valid Percent
Valid	«Στεγνό»	81,5%
	Υποκατάσταση	5,2%
	Και στα δύο	11,6%
	Σε άλλο πρόγραμμα	1,7%
	Total	100,0%

Η πλειοψηφία (81,5%) των ατόμων που έχουν υποβληθεί σε θεραπεία παλαιότερα, απάντησε ότι έχει απευθυνθεί σε «στεγνό» πρόγραμμα για βοήθεια.

Όσον αφορά στο **16,8%** που έχει υποβληθεί σε θεραπεία στην **υποκατάσταση** αλλά **και στα δύο** :

α) ΗΛΙΚΙΑ 1^{ης} ΦΟΡΑΣ ΣΤΗΝ ΥΠΟΚΑΤΑΣΤΑΣΗ



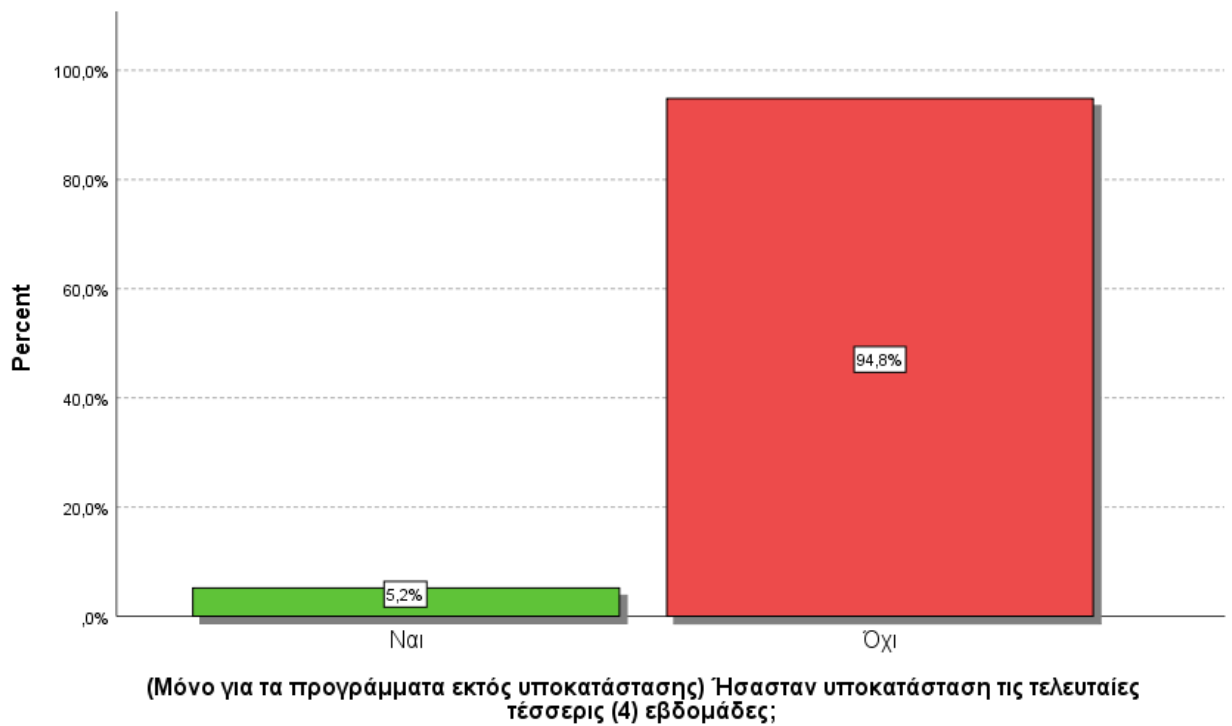
ΗΛΙΚΙΑ 1 ^{ης} ΦΟΡΑΣ ΣΤΗΝ ΥΠΟΚΑΤΑΣΤΑΣΗ		Valid Percent
Valid	17-18	3,6%
	19-20	3,6%
	21-24	7,1%
	25-34	46,4%
	35+	39,3%
	Total	100,0%

	Minimum	Maximum	Mean
Πόσων χρονών ήσασταν όταν μπήκατε για πρώτη φορά στην υποκατάσταση;	18	57	33,02

Το 46,4% που απευθύνθηκε στην υποκατάσταση για 1^η φορά ήταν μεταξύ 25 – 34 ετών και το 39,3% άνω των 35 ετών, με μικρότερη ηλικία τα 18 έτη, μεγαλύτερη τα 57 έτη και μέσο όρο τα 33,02 έτη.

Όσον αφορά στο **16,8%** που έχει υποβληθεί σε θεραπεία στην **υποκατάσταση** αλλά **και στα δύο** :

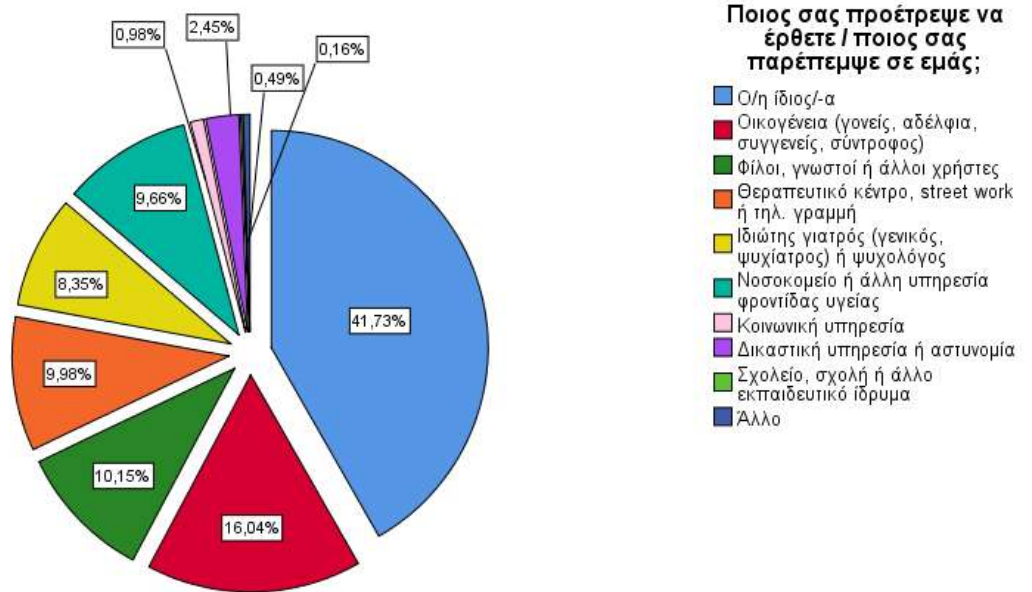
β) ΗΣΑΣΤΑΝ ΣΤΗΝ ΥΠΟΚΑΤΑΣΤΑΣΗ ΤΙΣ ΤΕΛΕΥΤΑΙΕΣ 4 ΕΒΔΟΜΑΔΕΣ;



Ήσαстан στην υποκατάσταση τις τελευταίες τέσσερις (4) εβδομάδες;		Valid Percent
Valid	Ναι	5,2%
	Όχι	94,8%
	Total	100,0%

Το 5,2% ήταν στην υποκατάσταση τις τελευταίες 4 εβδομάδες.

ΠΗΓΗ ΠΑΡΑΠΟΜΠΗΣ

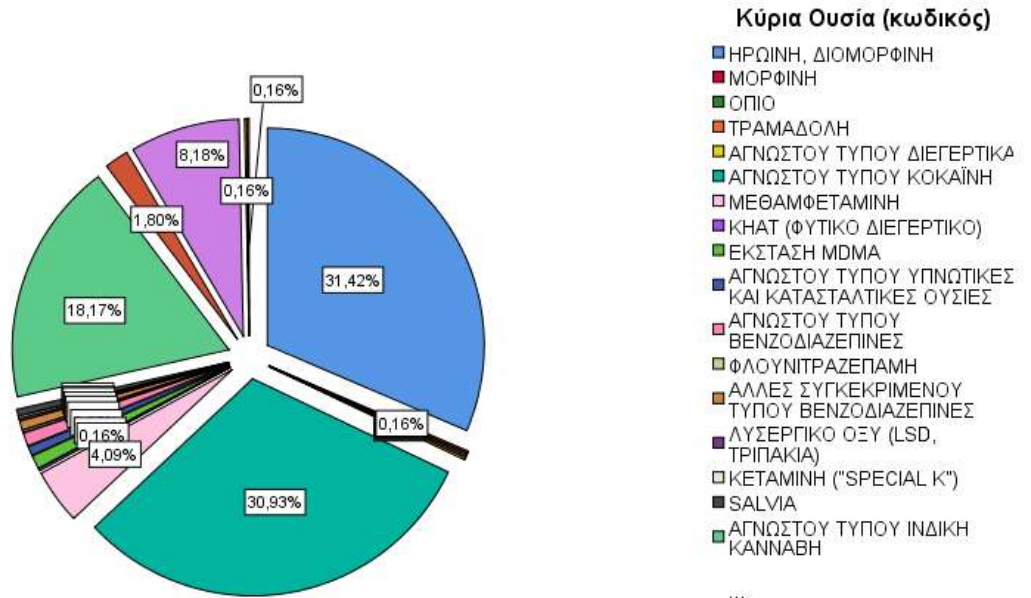


Ποιος σας προέτρεψε να έρθετε / ποιος σας παρέπεμψε σε εμάς;	Valid Percent	Το	41,7%
Valid Ο/η ίδιος/α	41,7%	αναφέρει	ότι
Οικογένεια (γονείς, αδέρφια, συγγενείς, σύντροφος)	16,0%	πληροφορήθηκε	για
Φίλοι, γνωστοί ή άλλοι χρήστες	10,1%	το 18 Άνω	από
Θεραπευτικό κέντρο, street work ή τηλ. γραμμή	10,0%	προσωπική	πρωτοβουλία
Ιδιώτης γιατρός (γενικός, ψυχίατρος) ή ψυχολόγος	8,3%	ενώ	ως
Νοσοκομείο ή άλλη υπηρεσία φροντίδας υγείας	9,7%	πηγή	παραιομπής
Κοινωνική υπηρεσία	1,0%	το	
Δικαστική υπηρεσία ή αστυνομία	2,5%		
Σχολείο, σχολή ή άλλο εκπαιδευτικό ίδρυμα	0,2%		
Άλλο (διαδίκτυο, άγνωστος στον δρόμο)	0,5%		
Total	100,0%		

φιλικό περιβάλλον αναφέρει το 10,1% των προσερχόμενων εξαρτημένων. Το οικογενειακό περιβάλλον των χρηστών αναφέρεται σε ποσοστό 16%. Η παραπομπή από άλλα θεραπευτικά προγράμματα εμφανίζεται σε ποσοστό 10%, από ιδιώτη γιατρό ή ψυχολόγο σε ποσοστό 8,3% και από νοσοκομείο 9,7%. Δικαστικές, κοινωνικές υπηρεσίες και εκπαιδευτικοί φορείς σημειώνουν μικρότερα ποσοστά.

ΚΑΤΑΧΡΗΣΗ ΟΥΣΙΩΝ

ΚΥΡΙΑ ΟΥΣΙΑ ΚΑΤΑΧΡΗΣΗΣ



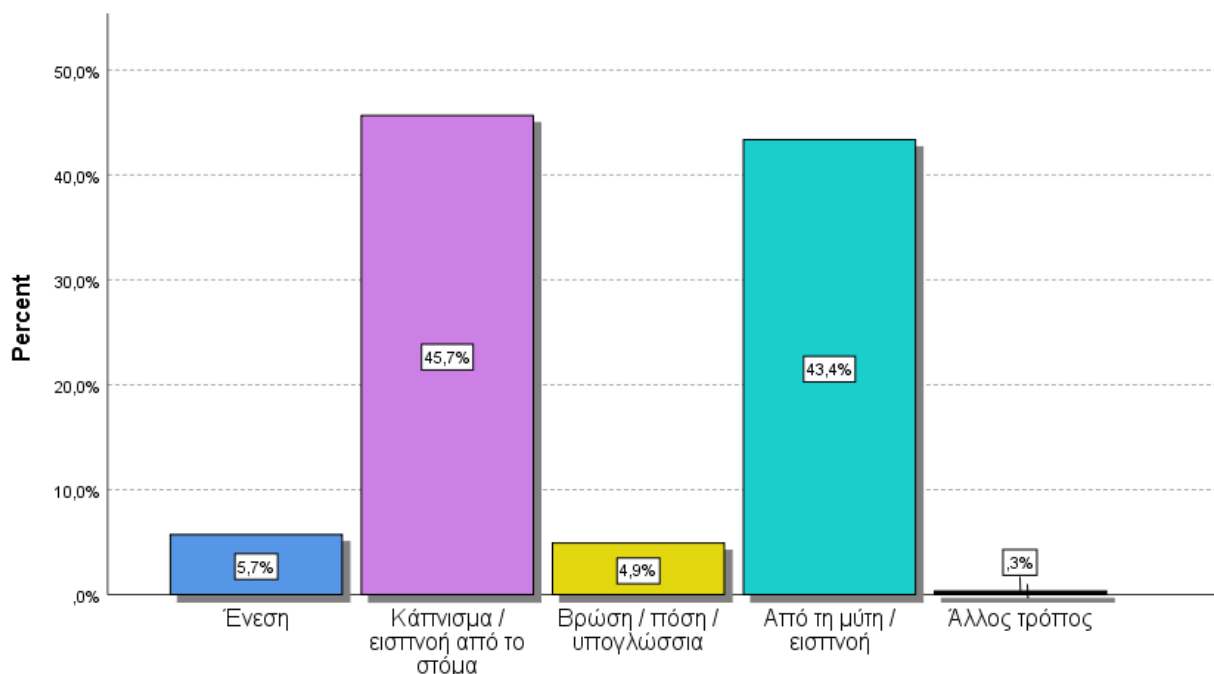
Περνώντας στην ενότητα που αφορά στη χρήση ουσιών, η κύρια ουσία από την οποία δηλώνουν εξαρτημένοι οι προσερχόμενοι στο 18 Άνω, κατά το έτος 2023, είναι όπως όλα τα προηγούμενα έτη η **ηρωίνη με 31,4%**. Στο σημείο αυτό αξίζει να αναφερθεί ότι το αντίστοιχο ποσοστό το 2008 ήταν 89,6% (μείωση 58,2 μονάδων σε 15 έτη). Το 2009 έπεσε στο 80%, το 2010 ήταν 79%, το 2011 ήταν 76,4% και το 2012 μειώθηκε ακόμη περισσότερο στο 66,3%. Το 2013 ήταν 64,8%, το 2014 ήταν 62,9%, το 2015 ήταν 64,5%, το 2016 ήταν 58,6%, το 2017 ήταν 47,1%, το 2018 ήταν 44,1%, το 2019 ήταν 36,5%, το 2020 ήταν 41,3% και το 2021 ήταν 37,4%. Το 2022 ήταν 36% (μείωση 4,6 μονάδες το 2023).

Οι παράνομες ουσίες που απαντώνται επίσης ως κύριες ουσίες χρήσης και εξάρτησης είναι **τα προϊόντα κάνναβης** σε ποσοστό

28,2% (ίδιο ποσοστό με το 2022) και η κοκαΐνη σε ποσοστό 30,9% [αύξηση 5 μονάδων από το 2022 (25,9%)].

	Κύρια Ουσία	Valid Percent
Valid	ΗΡΩΙΝΗ, ΔΙΟΜΟΡΦΙΝΗ	31,4%
	ΜΟΡΦΙΝΗ	0,2%
	ΟΠΙΟ	0,2%
	ΤΡΑΜΑΔΟΛΗ	0,2%
	ΑΓΝΩΣΤΟΥ ΤΥΠΟΥ ΔΙΕΓΕΡΤΙΚΑ	0,2%
	ΑΓΝΩΣΤΟΥ ΤΥΠΟΥ ΚΟΚΑΪΝΗ	30,9%
	ΜΕΘΑΜΦΕΤΑΜΙΝΗ	4,1%
	ΚΗΑΤ (ΦΥΤΙΚΟ ΔΙΕΓΕΡΤΙΚΟ)	0,2%
	ΕΚΣΤΑΣΗ MDMA	1,0%
	ΑΓΝΩΣΤΟΥ ΤΥΠΟΥ ΥΠΝΩΤΙΚΕΣ ΚΑΙ ΚΑΤΑΣΤΑΛΤΙΚΕΣ ΟΥΣΙΕΣ	0,7%
	ΑΓΝΩΣΤΟΥ ΤΥΠΟΥ ΒΕΝΖΟΔΙΑΖΕΠΙΝΕΣ	1,0%
	ΦΛΟΥΝΙΤΡΑΖΕΠΑΜΗ	0,2%
	ΑΛΛΕΣ ΣΥΓΚΕΚΡΙΜΕΝΟΥ ΤΥΠΟΥ ΒΕΝΖΟΔΙΑΖΕΠΙΝΕΣ	0,7%
	ΛΥΣΕΡΓΙΚΟ ΟΞΥ (LSD, ΤΡΙΠΑΚΙΑ)	0,2%
	ΚΕΤΑΜΙΝΗ ("SPECIAL K")	0,2%
	SALVIA	0,5%
28,2%	ΑΓΝΩΣΤΟΥ ΤΥΠΟΥ ΙΝΔΙΚΗ ΚΑΝΝΑΒΗ	18,2%
	ΒΟΤΑΝΑ (ΜΑΡΙΧΟΥΑΝΑ/ΧΟΡΤΟ/ΦΟΥΝΤΑ)	1,8%
	ΑΚΑΤΕΡΓΑΣΤΗ ΡΗΤΙΝΗ (ΧΑΣΙΣ/ΜΑΥΡΟ)	8,2%
	ΑΓΝΩΣΤΟΥ ΤΥΠΟΥ ΦΑΡΜΑΚΑ	0,2%
	ΑΝΤΙΕΠΙΛΗΠΤΙΚΑ	0,2%
	Total	100,0%

ΜΕ ΠΟΙΟΝ ΤΡΟΠΟ ΤΗΝ ΧΡΗΣΙΜΟΠΟΙΕΙΤΕ ΣΥΝΗΘΩΣ;



Με ποιον τρόπο την χρησιμοποιείτε συνήθως;

Με ποιον τρόπο την χρησιμοποιείτε συνήθως; Valid Percent

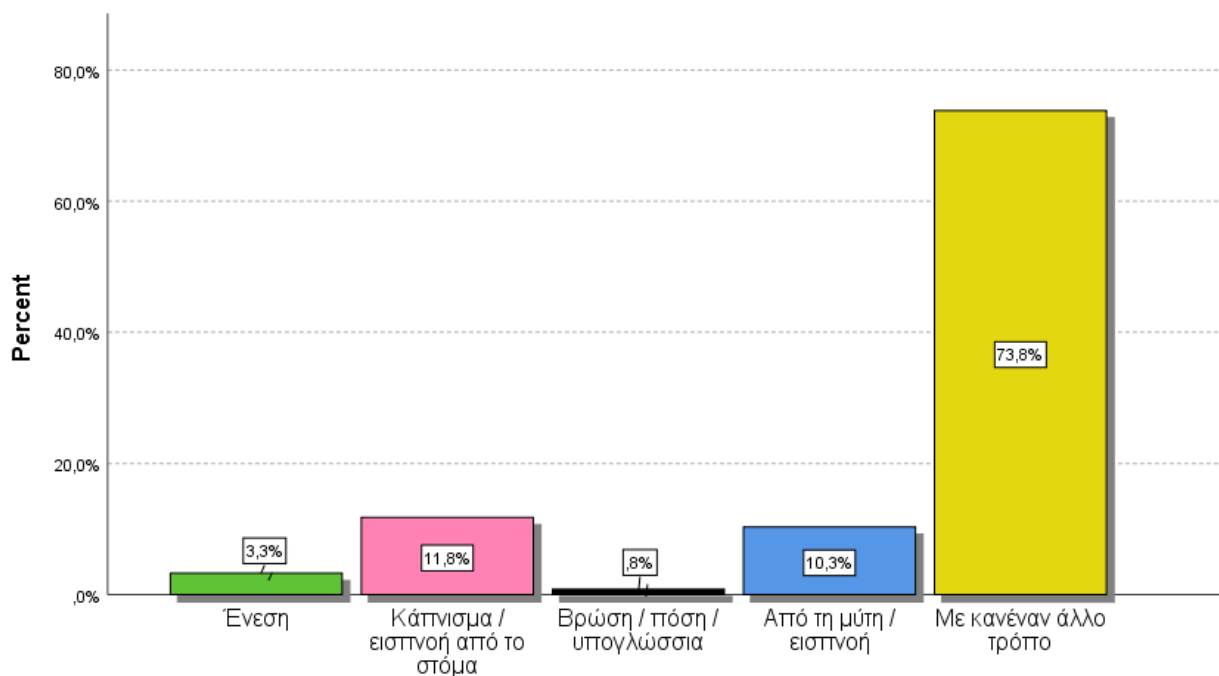
Valid	Τρόπος	Valid Percent
	Ένεση	5,7%
	Κάπνισμα / εισπνοή από το στόμα	45,7%
	Βρώση / πόση / υπογλώσσια	4,9%
	Από τη μύτη / εισπνοή	43,4%
	Άλλος τρόπος	0,3%
	Total	100,0%

Ο συνήθης τρόπος χρήσης της κύριας ουσίας, είναι σε ποσοστό 43,4% η εισπνοή από τη μύτη και σε 45,7% το κάπνισμα. Ενέσιμη

χρήση της κύριας ουσίας γίνεται σε ποσοστό 5,7% [μείωση 3,4 μονάδων από το 2022 (9,1%)].

Να σημειωθεί στο σημείο αυτό ότι παρατηρείται μια μείωση του ποσοστού των ατόμων που κάνουν ενέσιμη χρήση τα τελευταία χρόνια. Πιο συγκεκριμένα, το 2004 το ποσοστό αυτό έφτανε το 40,7%, ακολούθησε πτωτική τάση τα επόμενα 19 έτη και μέχρι το 2023 μειώθηκε κατά 35 μονάδες.

ΜΕ ΠΟΙΟΝ ΆΛΛΟ ΤΡΟΠΟ ΚΥΡΙΩΣ ΤΗ ΧΡΗΣΙΜΟΠΟΙΕΙΤΕ;

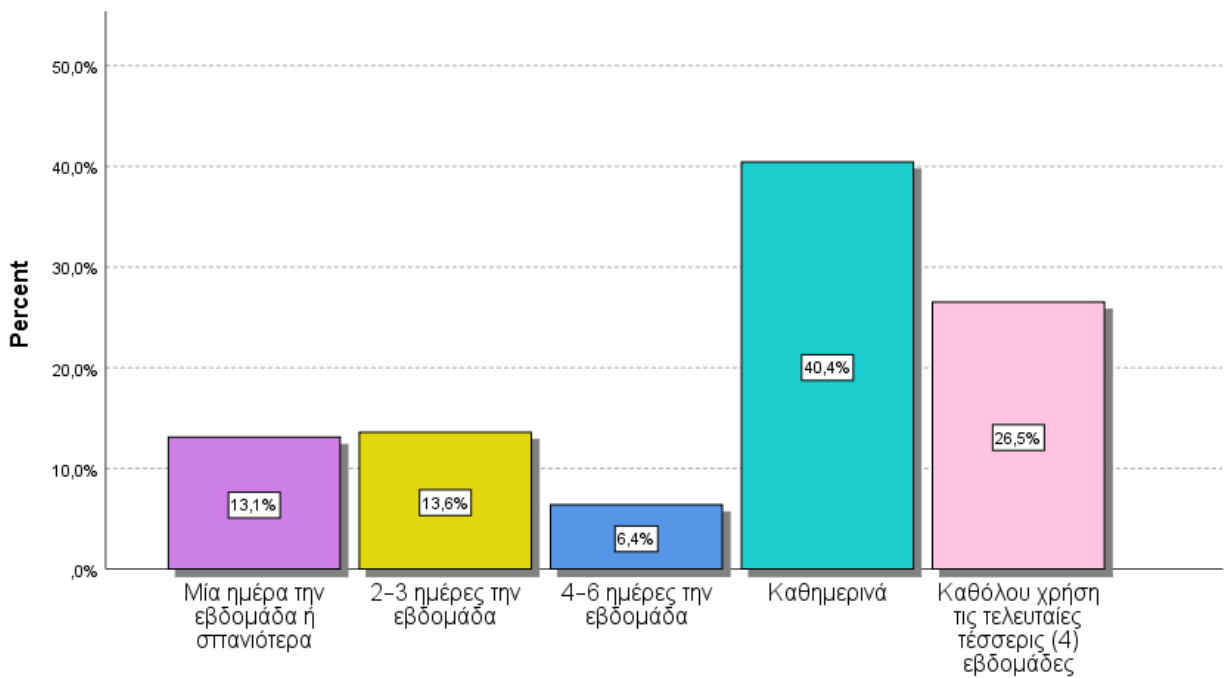


Με ποιον άλλο τρόπο κυρίως τη χρησιμοποιείτε;

Με ποιον άλλον τρόπο κυρίως τη χρησιμοποιείτε;		Valid Percent
Valid	Ένεση	3,3%
	Κάπνισμα / εισπνοή από το στόμα	11,8%
	Βρώση / πόση / υπογλώσσια	0,8%
	Από τη μύτη / εισπνοή	10,3%
	Με κανέναν άλλο τρόπο	73,8%
	Total	100,0%

Το 73,8% των χρηστών δηλώνει ότι δε χρησιμοποιεί κανέναν άλλο τρόπο χρήσης για την κύρια ουσία.

ΣΥΧΝΟΤΗΤΑ ΧΡΗΣΗΣ ΚΥΡΙΑΣ ΟΥΣΙΑΣ ΤΙΣ ΤΕΛΕΥΤΑΙΕΣ 4 ΕΒΔΟΜΑΔΕΣ

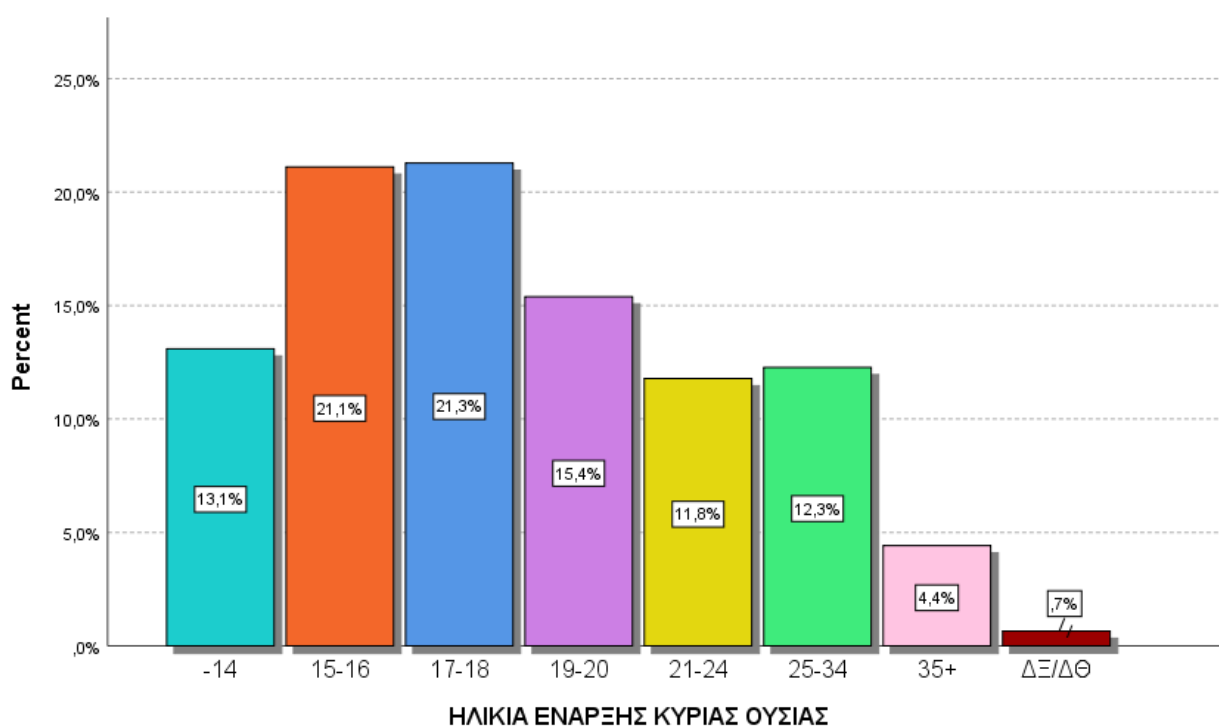


Πόσο συχνά χρησιμοποιήσατε την ουσία αυτήν τις τελευταίες τέσσερις (4) εβδομάδες;

Πόσο συχνά χρησιμοποιήσατε την ουσία αυτήν τις τελευταίες 4 εβδομάδες;		Valid Percent
Valid	Μία ημέρα την εβδομάδα ή σπανιότερα	13,1%
	2-3 ημέρες την εβδομάδα	13,6%
	4-6 ημέρες την εβδομάδα	6,4%
	Καθημερινά	40,4%
	Καθόλου χρήση τις τελευταίες τέσσερις (4) εβδομάδες	26,5%
	Total	100,0%

Όσον αφορά στη συχνότητα χρήσης τον τελευταίο μήνα, το 40,4% των χρηστών κάνουν καθημερινή χρήση της κύριας ουσίας από την οποία είναι εξαρτημένοι [μείωση 10 μονάδων από το αντίστοιχο ποσοστό του 2022 (50,4%)]. Αντίστροφη μεταβολή υπάρχει στο ποσοστό της αποχής από την κύρια ουσία χρήσης τον τελευταίο μήνα πριν την προσέλευσή τους στο πρόγραμμα, όπου το 26,5% των χρηστών δηλώνει ότι δεν έχει κάνει χρήση [αύξηση 12,7 μονάδων από το ποσοστό του 2022 (13,8%)].

ΗΛΙΚΙΑ ΕΝΑΡΞΗΣ ΧΡΗΣΗΣ ΚΥΡΙΑΣ ΟΥΣΙΑΣ

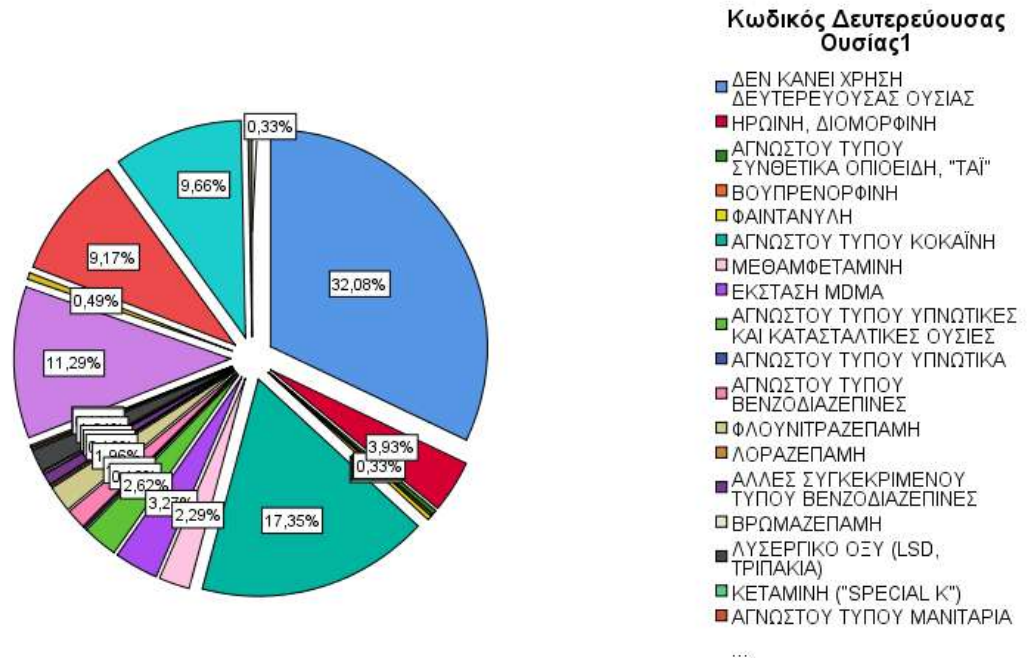


ΗΛΙΚΙΑ ΕΝΑΡΞΗΣ ΧΡΗΣΗΣ ΚΥΡΙΑΣ ΟΥΣΙΑΣ		Valid Percent	Minimum	Maximum	Mean
Valid	-14	13,1%	Σε ποια ηλικία χρησιμοποιήσατε για πρώτη φορά την κύρια ουσία;	12	53
	15-16	21,1%			
	17-18	21,3%			
	19-20	15,4%			
	21-24	11,8%			
	25-34	12,3%			
	35+	4,4%			
	ΔΞ/ΔΘ	0,7%			
	Total	100,0%			19,76

Ο μέσος όρος ηλικίας έναρξης χρήσης της κύριας ουσίας είναι τα 19,76 έτη, με μεγαλύτερη ηλικία έναρξης της χρήσης τα 53 έτη και μικρότερη τα 12 έτη.

Αναφορικά με την κατανομή του προσερχόμενου πληθυσμού στις διάφορες ηλικιακές ομάδες, προκύπτει ότι ένα ποσοστό της τάξης του 55,5% ξεκίνησε την κύρια ουσία χρήσης σε ηλικία έως τα 18 έτη . Σε ηλικία μεταξύ 19 και 24 ετών ξεκίνησε τη χρήση της κύριας ουσίας το 27,2% των ερωτηθέντων.

ΠΟΙΕΣ ΑΛΛΕΣ ΟΥΣΙΕΣ ΧΡΗΣΙΜΟΠΟΙΕΙΤΕ ΚΑΙ ΜΕ ΠΟΙΟΝ ΤΡΟΠΟ ΣΥΝΗΘΩΣ;

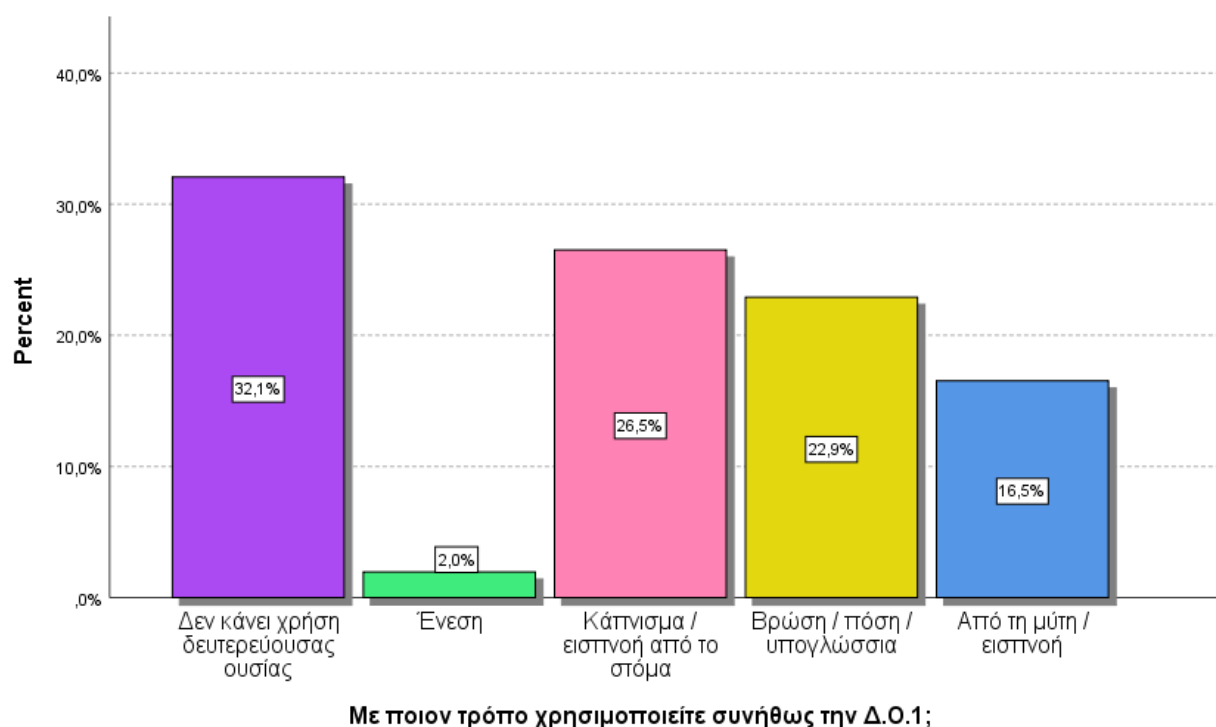


Δευτερεύουσα Ουσία 1

Valid Percent

Valid	Δευτερεύουσα Ουσία 1	Valid Percent
	ΔΕΝ ΚΑΝΕΙ ΧΡΗΣΗ ΔΕΥΤΕΡΕΥΟΥΣΑΣ ΟΥΣΙΑΣ	32,1%
	ΗΡΩΙΝΗ, ΔΙΟΜΟΡΦΙΝΗ	3,9%
	ΑΓΝΩΣΤΟΥ ΤΥΠΟΥ ΣΥΝΘΕΤΙΚΑ ΟΠΙΟΕΙΔΗ, "ΤΑΪ"	0,3%
	ΒΟΥΠΡΕΝΟΡΦΙΝΗ	0,2%
	ΦΑΙΝΤΑΝΥΛΗ	0,3%
	ΑΓΝΩΣΤΟΥ ΤΥΠΟΥ ΚΟΚΑΪΝΗ	17,3%
	ΜΕΘΑΜΦΕΤΑΜΙΝΗ	2,3%
	ΕΚΣΤΑΣΗ MDMA	3,3%
	ΑΓΝΩΣΤΟΥ ΤΥΠΟΥ ΥΠΝΩΤΙΚΕΣ ΚΑΙ ΚΑΤΑΣΤΑΛΤΙΚΕΣ ΟΥΣΙΕΣ	2,6%
	ΑΓΝΩΣΤΟΥ ΤΥΠΟΥ ΥΠΝΩΤΙΚΑ	0,2%
	ΑΓΝΩΣΤΟΥ ΤΥΠΟΥ ΒΕΝΖΟΔΙΑΖΕΠΙΝΕΣ	1,5%
	ΦΛΟΥΝΙΤΡΑΖΕΠΑΜΗ	2,0%
	ΛΟΡΑΖΕΠΑΜΗ	0,2%
	ΑΛΛΕΣ ΣΥΓΚΕΚΡΙΜΕΝΟΥ ΤΥΠΟΥ ΒΕΝΖΟΔΙΑΖΕΠΙΝΕΣ	0,8%
	ΒΡΩΜΑΖΕΠΑΜΗ	0,25%
	ΛΥΣΕΡΓΙΚΟ ΟΞΥ (LSD, ΤΡΙΠΑΚΙΑ)	1,6%
	ΚΕΤΑΜΙΝΗ ("SPECIAL K")	0,2%
	ΑΓΝΩΣΤΟΥ ΤΥΠΟΥ ΜΑΝΙΤΑΡΙΑ	0,2%
21%	ΑΓΝΩΣΤΟΥ ΤΥΠΟΥ ΙΝΔΙΚΗ ΚΑΝΝΑΒΗ	11,3%
	ΒΟΤΑΝΑ (ΜΑΡΙΧΟΥΑΝΑ/ΧΟΡΤΟ/ΦΟΥΝΤΑ)	0,5%
	ΑΚΑΤΕΡΓΑΣΤΗ ΡΗΤΙΝΗ (ΧΑΣΙΣ/ΜΑΥΡΟ)	9,2%
	ΑΛΚΟΟΛ	9,7%
	ΑΝΤΙΕΠΙΛΗΠΤΙΚΑ	0,3%
	Total	100,0%

Το 32,1% των προσερχόμενων χρηστών δηλώνει ότι δεν κάνει χρήση άλλης ουσίας, πέραν της προαναφερθείσας κύριας ουσίας. Ως δευτερεύουσα ουσία χρήσης 1, το 21% αναφέρει προϊόντα κάνναβης [αύξηση 4,4 μονάδων από το 2022 (16,6%)], το 17,3% την κοκαΐνη και το 9,7% το αλκοόλ.



Με ποιον τρόπο χρησιμοποιείτε συνήθως την Δ.Ο.1;		Valid Percent
Valid	Δεν κάνει χρήση δευτερεύουσας ουσίας	32,1%
	Ένεση	2,0%
	Κάπνισμα / εισπνοή από το στόμα	26,5%
	Βρώση / πόση / υπογλώσσια	22,9%
	Από τη μύτη / εισπνοή	16,5%
	Total	100,0%

Ο συνήθης τρόπος χρήσης της δευτερεύουσας ουσίας, ο οποίος είναι βέβαια άρρηκτα

συνδεδεμένος με το είδος αυτής (κάνναβη, κοκαΐνη, αλκοόλ, φάρμακα) είναι το κάπνισμα με ποσοστό 26,5%, η βρώση / πόση / υπογλώσσια με ποσοστό 22,9% και η εισπνοή από τη μύτη με ποσοστό 16,5%.

Εδώ χρειάζεται να αναφερθεί πως οι χρήστες κατά τη διάρκεια καταγραφής του ερωτηματολογίου μπορούν να δηλώσουν από 1 έως 4 δευτερεύουσες ουσίες χρήσης. Παρακάτω αναφέρονται και οι υπόλοιπες 3 :

	Δευτερεύουσα Ουσία 2	Valid Percent	
Valid	ΔΕΝ ΚΑΝΕΙ ΧΡΗΣΗ ΔΕΥΤΕΡΕΥΟΥΣΑΣ ΟΥΣΙΑΣ	69,4%	
	ΗΡΩΙΝΗ, ΔΙΟΜΟΡΦΙΝΗ	1,0%	
	ΑΓΝΩΣΤΟΥ ΤΥΠΟΥ ΚΩΔΕΪΝΗ Ή ΚΩΔΕΪΝΟΥΧΑ	0,2%	
	ΤΡΑΜΑΔΟΛΗ	0,2%	
	ΒΟΥΠΡΕΝΟΡΦΙΝΗ	0,2%	
	ΑΓΝΩΣΤΟΥ ΤΥΠΟΥ ΚΟΚΑΪΝΗ	5,1%	
	ΑΓΝΩΣΤΟΥ ΤΥΠΟΥ ΑΜΦΕΤΑΜΙΝΕΣ	0,2%	
	ΜΕΘΑΜΦΕΤΑΜΙΝΗ	1,8%	
	ΑΓΝΩΣΤΟΥ ΤΥΠΟΥ ΔΙΕΓΕΡΤΙΚΑ (ΕΚΤΟΣ ΚΟΚΑΪΝΗΣ/ΑΜΦΕΤΑΜΙΝΗΣ)	0,2%	
	ΕΚΣΤΑΣΗ MDMA	3,9%	
	ΑΓΝΩΣΤΟΥ ΤΥΠΟΥ ΥΠΝΩΤΙΚΕΣ ΚΑΙ ΚΑΤΑΣΤΑΛΤΙΚΕΣ ΟΥΣΙΕΣ	1,5%	
	ΑΓΝΩΣΤΟΥ ΤΥΠΟΥ ΒΕΝΖΟΔΙΑΖΕΠΙΝΕΣ	1,0%	
	ΔΙΑΖΕΠΑΜΗ	0,3%	
	ΦΛΟΥΝΙΤΡΑΖΕΠΑΜΗ	1,3%	
	ΛΟΡΑΖΕΠΑΜΗ	0,3%	
	ΆΛΛΕΣ ΣΥΓΚΕΚΡΙΜΕΝΟΥ ΤΥΠΟΥ ΒΕΝΖΟΔΙΑΖΕΠΙΝΕΣ	1,0%	
	ΒΡΩΜΑΖΕΠΑΜΗ	0,5%	
	ΛΥΣΕΡΓΙΚΟ ΟΞΥ (LSD, ΤΡΙΠΑΚΙΑ)	0,8%	
	ΚΕΤΑΜΙΝΗ ("SPECIAL K")	0,2%	
	ΑΓΝΩΣΤΟΥ ΤΥΠΟΥ ΜΑΝΙΤΑΡΙΑ	0,3%	
	SALVIA	0,2%	
	4,6%	ΑΓΝΩΣΤΟΥ ΤΥΠΟΥ ΙΝΔΙΚΗ ΚΑΝΝΑΒΗ	2,1%
		ΒΟΤΑΝΑ (ΜΑΡΙΧΟΥΑΝΑ/ΧΟΡΤΟ/ΦΟΥΝΤΑ)	0,2%
		ΑΚΑΤΕΡΓΑΣΤΗ ΡΗΤΙΝΗ (ΧΑΣΙΣ/ΜΑΥΡΟ)	2,3%
		ΑΛΚΟΟΛ	6,1%
		Total	100,0%

Με ποιον τρόπο χρησιμοποιείτε συνήθως την Δ.Ο.2;	Valid Percent
Valid Δεν κάνει χρήση δευτερεύουσας ουσίας	69,4%
Κάπνισμα / εισπνοή από το στόμα	6,7%
Βρώση / πόση / υπογλώσσια	17,5%
Από τη μύτη / εισπνοή	6,4%
Total	100,0%

Δευτερεύουσα Ουσία 3		Valid Percent
Valid	ΔΕΝ ΚΑΝΕΙ ΧΡΗΣΗ ΔΕΥΤΕΡΕΥΟΥΣΑΣ ΟΥΣΙΑΣ	87,7%
	ΗΡΩΙΝΗ, ΔΙΟΜΟΡΦΙΝΗ	0,8%
	ΚΩΔΕΪΝΟΥΧΑ ΥΓΡΑ / ΣΙΡΟΠΙΑ	0,2%
	ΑΓΝΩΣΤΟΥ ΤΥΠΟΥ ΣΥΝΘΕΤΙΚΑ ΟΠΙΟΕΙΔΗ, "ΤΑΪ"	0,3%
	ΑΓΝΩΣΤΟΥ ΤΥΠΟΥ ΚΟΚΑΪΝΗ	1,1%
	ΑΓΝΩΣΤΟΥ ΤΥΠΟΥ ΑΜΦΕΤΑΜΙΝΕΣ	0,2%
	ΜΕΘΑΜΦΕΤΑΜΙΝΗ	0,5%
	ΕΚΣΤΑΣΗ MDMA	1,0%
	ΑΓΝΩΣΤΟΥ ΤΥΠΟΥ ΥΠΝΩΤΙΚΕΣ ΚΑΙ ΚΑΤΑΣΤΑΛΤΙΚΕΣ ΟΥΣΙΕΣ	0,7%
	ΑΓΝΩΣΤΟΥ ΤΥΠΟΥ ΥΠΝΩΤΙΚΑ	0,2%
	ΑΓΝΩΣΤΟΥ ΤΥΠΟΥ ΒΕΝΖΟΔΙΑΖΕΠΙΝΕΣ	0,3%
	ΦΛΟΥΝΙΤΡΑΖΕΠΑΜΗ	0,8%
	ΟΞΑΖΕΠΑΜΗ	0,2%
	ΆΛΛΕΣ ΣΥΓΚΕΚΡΙΜΕΝΟΥ ΤΥΠΟΥ ΒΕΝΖΟΔΙΑΖΕΠΙΝΕΣ	1,0%
	ΒΡΩΜΑΖΕΠΑΜΗ	0,2%
	ΑΓΝΩΣΤΟΥ ΤΥΠΟΥ ΜΕΙΖΟΝΑ ΗΡΕΜΙΣΤΙΚΑ	0,2%
	ΛΥΣΕΡΓΙΚΟ ΟΞΥ (LSD, ΤΡΙΠΑΚΙΑ)	0,8%
	ΚΕΤΑΜΙΝΗ ("SPECIAL K")	0,3%
	SALVIA	0,2%
1,2%	ΑΓΝΩΣΤΟΥ ΤΥΠΟΥ ΙΝΔΙΚΗ ΚΑΝΝΑΒΗ	0,3%
	ΒΟΤΑΝΑ (ΜΑΡΙΧΟΥΑΝΑ/ΧΟΡΤΟ/ΦΟΥΝΤΑ)	0,2%
	ΑΚΑΤΕΡΓΑΣΤΗ ΡΗΤΙΝΗ (ΧΑΣΙΣ/ΜΑΥΡΟ)	0,7%
	ΑΛΚΟΟΛ	2,3%
	Total	100,0%

Με ποιον τρόπο χρησιμοποιείτε συνήθως την Δ.Ο.3;		Valid Percent
Valid	Δεν κάνει χρήση δευτερεύουσας ουσίας	87,7%
	Κάπνισμα / εισπνοή από το στόμα	2,1%
	Βρώση / πόση / υπογλώσσια	8,2%
	Από τη μύτη / εισπνοή	2,0%
	Total	100,0%

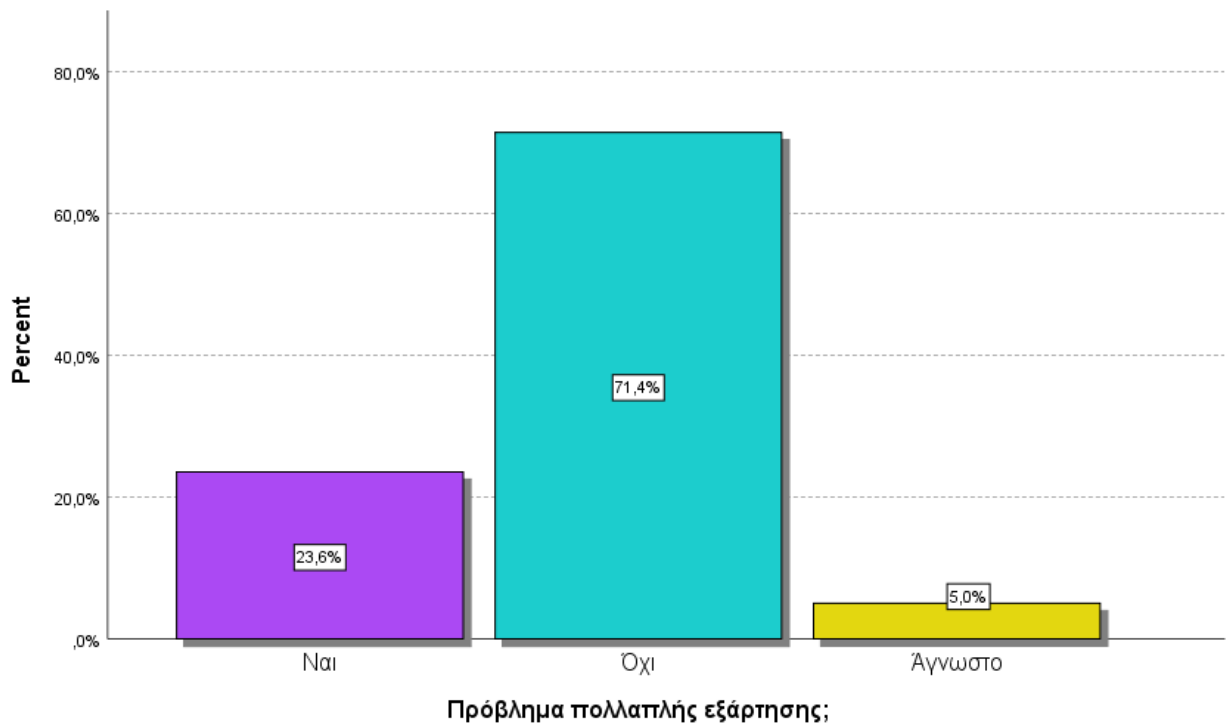
ΕΞΑΡΤΗΜΕΝΟΙ ΓΕΝΙΚΑ 2023 (ΑΦΟΡΑ ΚΑΙ ΤΑ 2 ΦΥΛΛΑ)

		Valid Percent	
Δευτερεύουσα Ουσία 4			
Valid	ΔΕΝ ΚΑΝΕΙ ΧΡΗΣΗ ΔΕΥΤΕΡΕΥΟΥΣΑΣ ΟΥΣΙΑΣ	95,3%	
	ΗΡΩΙΝΗ, ΔΙΟΜΟΡΦΙΝΗ	0,5%	
	ΤΡΑΜΑΔΟΛΗ	0,2%	
	ΑΓΝΩΣΤΟΥ ΤΥΠΟΥ ΚΟΚΑΪΝΗ	0,5%	
	ΜΕΘΑΜΦΕΤΑΜΙΝΗ	0,3%	
	ΕΚΣΤΑΣΗ ΜDMA	0,7%	
	ΑΓΝΩΣΤΟΥ ΤΥΠΟΥ ΑΝΟΡΕΞΙΟΓΟΝΑ	0,2%	
	ΑΓΝΩΣΤΟΥ ΤΥΠΟΥ ΥΠΝΩΤΙΚΕΣ ΚΑΙ ΚΑΤΑΣΤΑΛΤΙΚΕΣ ΟΥΣΙΕΣ	0,2%	
	ΑΛΛΕΣ ΣΥΓΚΕΚΡΙΜΕΝΟΥ ΤΥΠΟΥ ΒΕΝΖΟΔΙΑΖΕΠΙΝΕΣ	0,2%	
	ΛΥΣΕΡΓΙΚΟ ΟΞΥ (LSD, ΤΡΙΠΑΚΙΑ)	0,2%	
	ΚΕΤΑΜΙΝΗ ("SPECIAL K")	0,2%	
	0,9%	ΑΓΝΩΣΤΟΥ ΤΥΠΟΥ ΙΝΔΙΚΗ ΚΑΝΝΑΒΗ	0,5%
		ΑΚΑΤΕΡΓΑΣΤΗ ΡΗΤΙΝΗ (ΧΑΣΙΣ/ΜΑΥΡΟ)	0,2%
		ΣΥΝΘΕΤΙΚΟΙ ΑΓΩΝΙΣΤΕΣ ΚΑΝΝΑΒΙΝΟΕΙΔΩΝ ΥΠΟΔΟΧΕΩΝ (ΣΥΝΘΕΤΙΚΑ ΚΑΝΝΑΒΙΝΟΕΙΔΗ)	0,2%
	ΑΛΚΟΟΛ	0,8%	
	ΑΝΤΙΕΠΙΛΗΠΤΙΚΑ	0,2%	
	Total	100,0%	

		Valid Percent
Με ποιον τρόπο χρησιμοποιείτε συνήθως την Δ.Ο.4;		
Valid	Δεν κάνει χρήση δευτερεύουσας ουσίας	95,3%
	Ένεση	0,2%
	Κάπνισμα / εισπνοή από το στόμα	1,1%
	Βρώση / πόση / υπογλώσσια	2,6%
	Από τη μύτη / εισπνοή	0,8%
Total	100,0%	

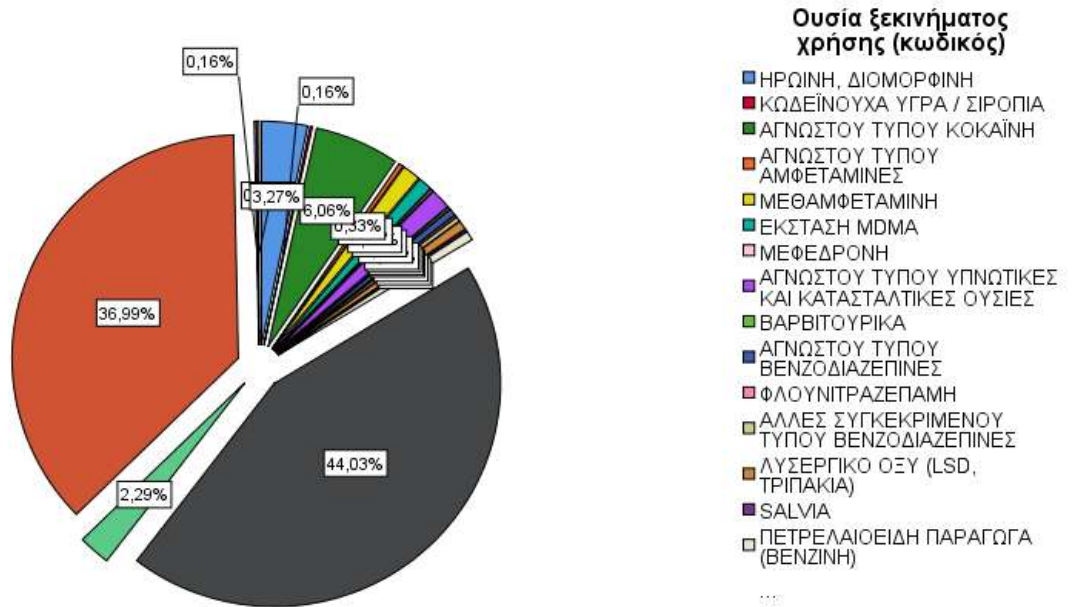
ΠΡΟΒΛΗΜΑ ΠΟΛΛΑΠΛΗΣ ΕΞΑΡΤΗΣΗΣ

Όσον αφορά στο **42,4%** των ερωτώμενων για το οποίο υπάρχει απάντηση στη συγκεκριμένη ερώτηση :



Πρόβλημα πολλαπλής εξάρτησης	Valid Percent
Valid Ναι	23,6%
Όχι	71,4%
Άγνωστο	5,0%
Total	100,0%

ΟΥΣΙΑ ΕΝΑΡΞΗΣ (ΠΑΡΑΝΟΜΗΣ) ΧΡΗΣΗΣ

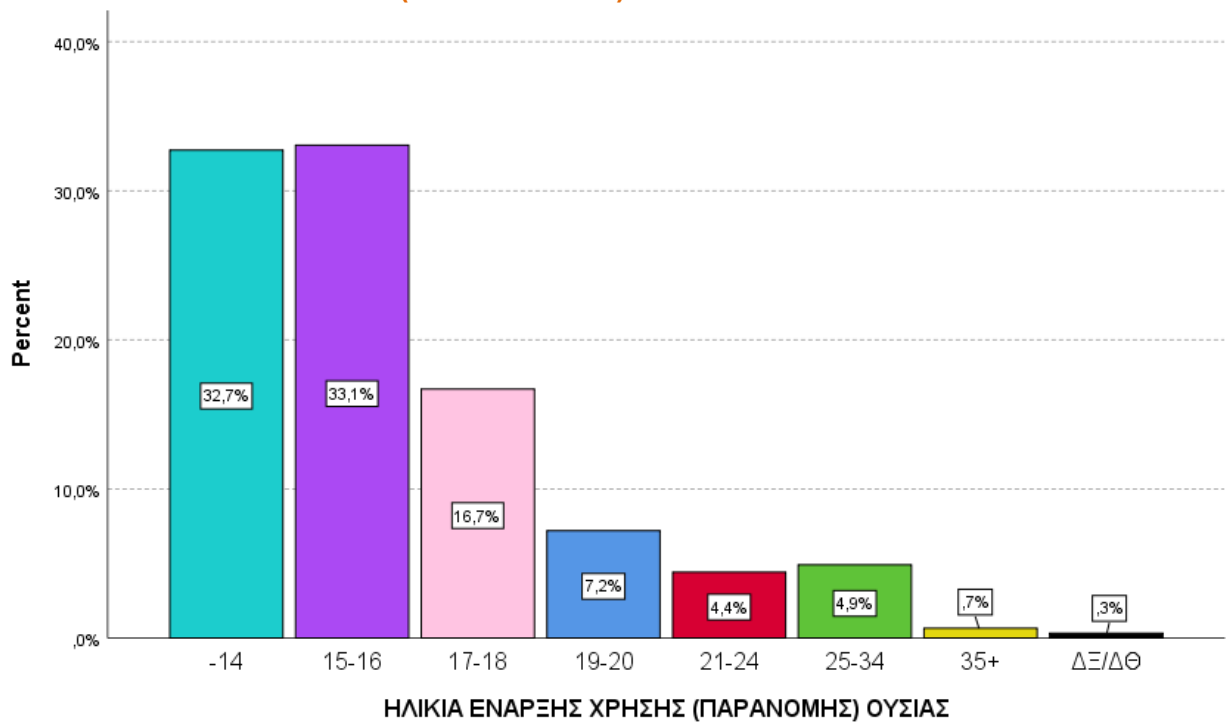


Η εμπλοκή των χρηστών με τις παράνομες ουσίες (και με τον όρο αυτό εξαιρείται το αλκοόλ) ξεκινά με προϊόντα κάνναβης σε ποσοστό 83,3%. Ένα ποσοστό 3,3% ξεκίνησε την παράνομη χρήση με ηρωίνη και 6,1% με κοκαΐνη ενώ οι υπόλοιπες ουσίες παρουσιάζουν σαφώς πολύ μικρότερα ποσοστά.

	Ουσία έναρξης (παράνομης) χρήσης	Valid Percent
Valid	ΗΡΩΙΝΗ, ΔΙΟΜΟΡΦΙΝΗ	3,3%
	ΚΩΔΕΪΝΟΥΧΑ ΥΓΡΑ / ΣΙΡΟΠΙΑ	0,2%
	ΑΓΝΩΣΤΟΥ ΤΥΠΟΥ ΚΟΚΑΪΝΗ	6,1%
	ΑΓΝΩΣΤΟΥ ΤΥΠΟΥ ΑΜΦΕΤΑΜΙΝΕΣ	0,3%
	ΜΕΘΑΜΦΕΤΑΜΙΝΗ	1,3%
	ΕΚΣΤΑΣΗ MDMA	1,0%
	ΜΕΦΕΔΡΟΝΗ	0,2%
	ΑΓΝΩΣΤΟΥ ΤΥΠΟΥ ΥΠΝΩΤΙΚΕΣ ΚΑΙ ΚΑΤΑΣΤΑΛΤΙΚΕΣ ΟΥΣΙΕΣ	1,5%
	ΒΑΡΒΙΤΟΥΡΙΚΑ	0,2%
	ΑΓΝΩΣΤΟΥ ΤΥΠΟΥ ΒΕΝΖΟΔΙΑΖΕΠΙΝΕΣ	0,5%
	ΦΛΟΥΝΙΤΡΑΖΕΠΑΜΗ	0,2%
	ΆΛΛΕΣ ΣΥΓΚΕΚΡΙΜΕΝΟΥ ΤΥΠΟΥ ΒΕΝΖΟΔΙΑΖΕΠΙΝΕΣ	0,3%
	ΛΥΣΕΡΓΙΚΟ ΟΞΥ (LSD, ΤΡΙΠΑΚΙΑ)	0,7%
	SALVIA	0,2%
	ΠΕΤΡΕΛΑΙΟΕΙΔΗ ΠΑΡΑΓΩΓΑ (ΒΕΝΖΙΝΗ)	0,7%
	ΑΓΝΩΣΤΟΥ ΤΥΠΟΥ ΙΝΔΙΚΗ ΚΑΝΝΑΒΗ	44,0%
	ΒΟΤΑΝΑ (ΜΑΡΙΧΟΥΑΝΑ/ΧΟΡΤΟ/ΦΟΥΝΤΑ)	2,3%
	ΑΚΑΤΕΡΓΑΣΤΗ ΡΗΤΙΝΗ (ΧΑΣΙΣ/ΜΑΥΡΟ)	37,0%
	ΔΞ/ΔΘ	0,2%
	ΑΓΝΩΣΤΟΥ ΤΥΠΟΥ ΦΑΡΜΑΚΑ	0,2%
Total	100,0%	

83,3%

ΗΛΙΚΙΑ ΕΝΑΡΞΗΣ ΧΡΗΣΗΣ (ΠΑΡΑΝΟΜΗΣ) ΟΥΣΙΑΣ



ΗΛΙΚΙΑ ΕΝΑΡΞΗΣ ΧΡΗΣΗΣ (ΠΑΡΑΝΟΜΗΣ) ΟΥΣΙΑΣ		Valid Percent
Valid	-14	32,7%
	15-16	33,1%
	17-18	16,7%
	19-20	7,2%
	21-24	4,4%
	25-34	4,9%
	35+	0,7%
	ΔΞ/ΔΘ	0,3%
	Total	100,0%

	Minimum	Maximum	Mean
Πόσων χρονών ξεκινήσατε τη χρήση;	9	45	16,42

Η ηλικία έναρξης χρήσης της παράνομης ουσίας είναι κατά μέσο όρο τα 16,42 έτη. Από τις βάσεις δεδομένων του Τμήματος Έρευνας της Μονάδας

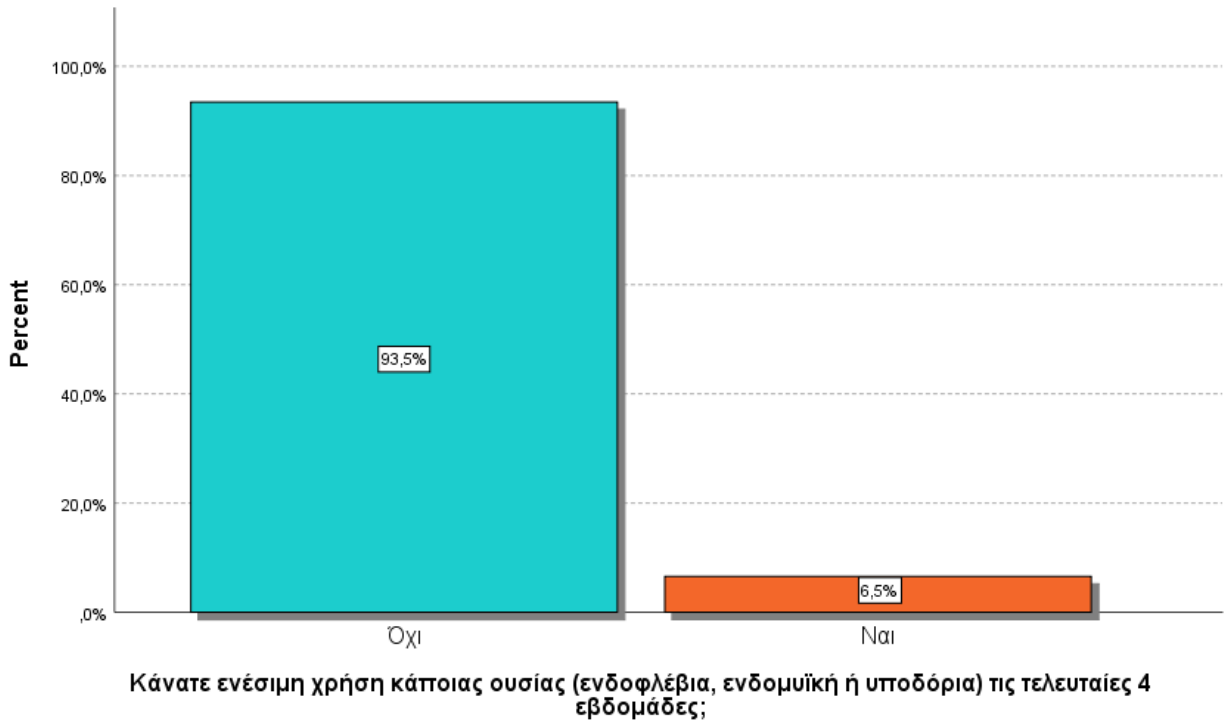
προκύπτει ότι ο μέσος όρος ηλικίας έναρξης της παράνομης χρήσης δεν έχει διαφοροποιηθεί καθόλου τα τελευταία χρόνια και είναι η ηλικία των 16 – 16,5 ετών. Για το έτος 2023, το εύρος των ηλικιών που ξεκίνησαν οι προσερχόμενοι τη χρήση παράνομων ουσιών κυμαίνεται από τα 9 έως τα 45 έτη.

Ανά ηλικιακή ομάδα η έναρξη παράνομης χρήσης κατανέμεται ως εξής: Σε ηλικία μικρότερη των 14 ετών εμπλέκεται με την παράνομη χρήση το 32,7% των χρηστών, στα 15 με 16 έτη το 33,1% και στα 17 με 18 έτη το 16,7%. Όσο ανεβαίνουμε στις ηλικιακές ομάδες, το ποσοστό εμφανίζει σαφή τάση καθόδου.

ΕΝΕΣΙΜΗ ΧΡΗΣΗ ΚΑΙ ΣΥΜΠΕΡΙΦΟΡΑ ΥΨΗΛΟΥ ΚΙΝΔΥΝΟΥ

ΚΑΝΑΤΕ ΕΝΕΣΙΜΗ ΧΡΗΣΗ ΚΑΠΟΙΑΣ ΟΥΣΙΑΣ ΤΙΣ ΤΕΛΕΥΤΑΙΕΣ 4 ΕΒΔΟΜΑΔΕΣ;

(ενδοφλέβια, ενδομυϊκή, υποδόρια)

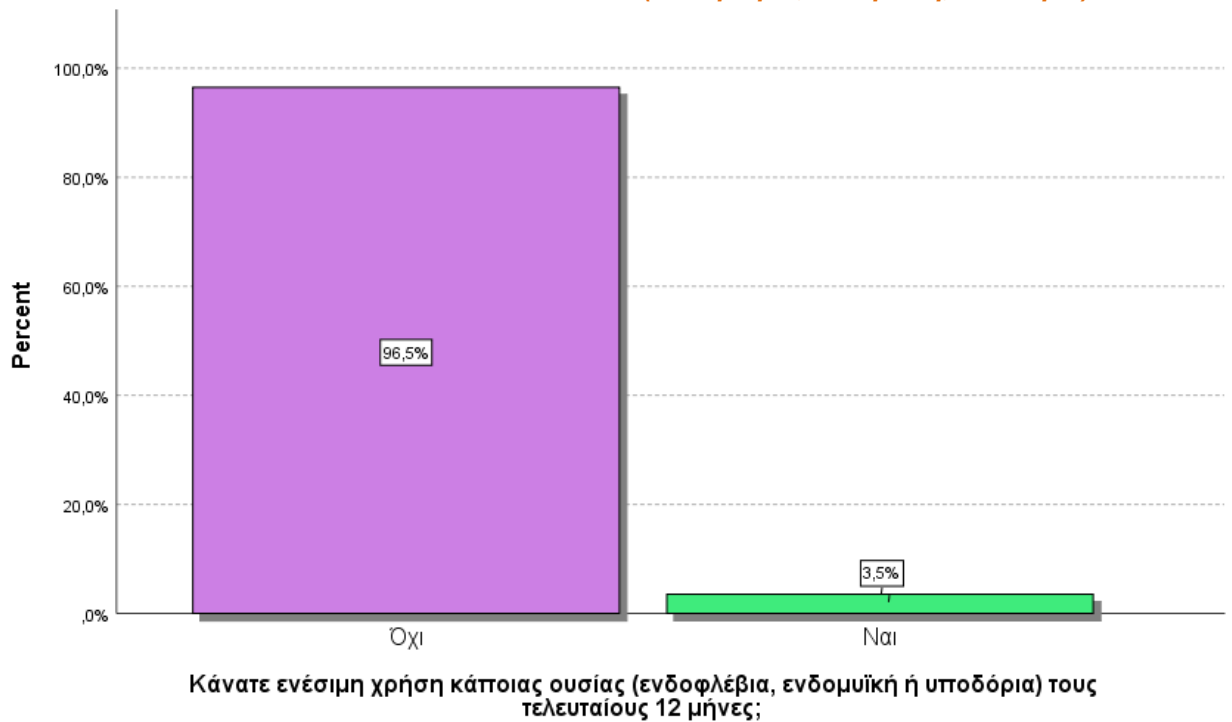


Κάνατε ενέσιμη χρήση κάποιας ουσίας (ενδοφλέβια, ενδομυϊκή ή υποδόρια) τις τελευταίες 4 εβδομάδες;		Valid Percent
Valid	Όχι	93,5%
	Ναι	6,5%
	Total	100,0%

Τις τελευταίες 4 εβδομάδες, ενέσιμη χρήση αναφέρει ότι έκανε το 6,5% των χρηστών [μείωση 5,2 μονάδων από το αντίστοιχο ποσοστό του 2022 (11,7%)] ενώ κατά αναλογία καθόλου ενέσιμη χρήση αναφέρει το 93,5%.

ΚΑΝΑΤΕ ΕΝΕΣΙΜΗ ΧΡΗΣΗ ΚΑΠΟΙΑΣ ΟΥΣΙΑΣ ΤΟΥΣ ΤΕΛΕΥΤΑΙΟΥΣ 12 ΜΗΝΕΣ;

(ενδοφλέβια, ενδομυϊκή, υποδόρια)

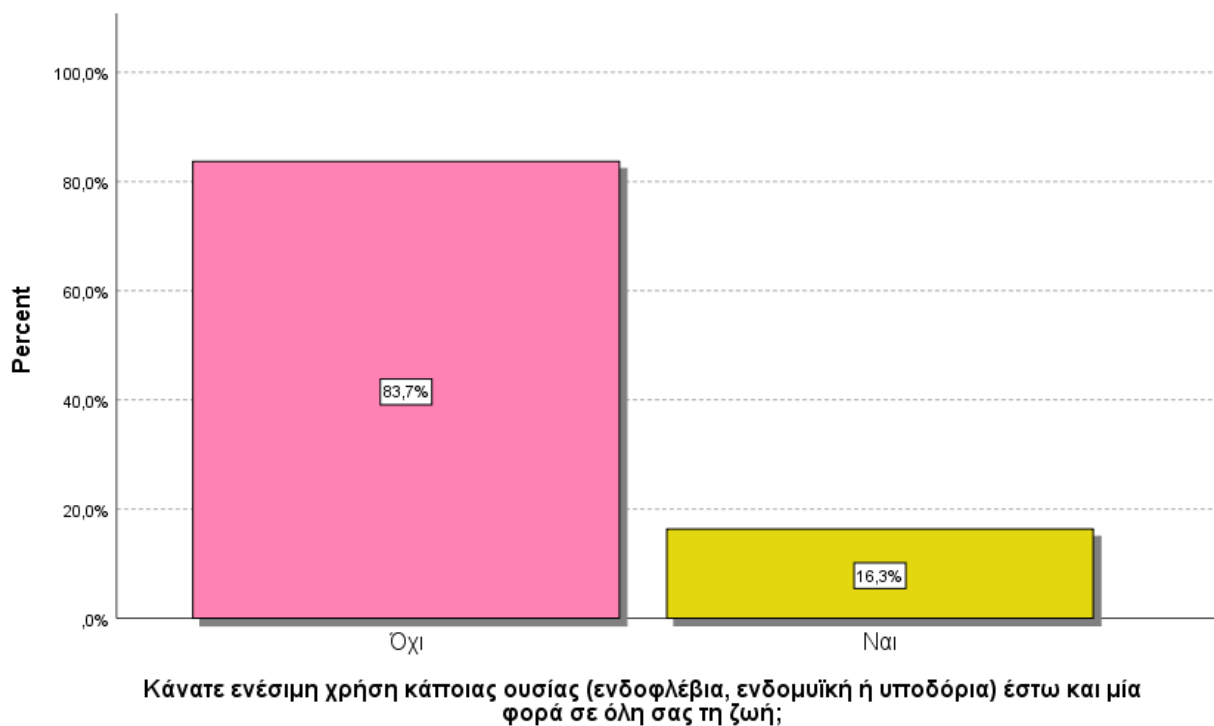


Κάνατε ενέσιμη χρήση κάποιας ουσίας (ενδοφλέβια, ενδομυϊκή ή υποδόρια) τους τελευταίους 12 μήνες;		Valid Percent
Valid	Όχι	96,5%
	Ναι	3,5%
	Total	100,0%

Από το **93,5%** των χρηστών που **δεν έχει κάνει** ενέσιμη χρήση τον **τελευταίο μήνα**, το 3,5% αναφέρει ότι έχει κάνει τον τελευταίο χρόνο.

ΚΑΝΑΤΕ ΕΝΕΣΙΜΗ ΧΡΗΣΗ ΚΑΠΟΙΑΣ ΟΥΣΙΑΣ ΕΣΤΩ ΚΑΙ ΜΙΑ ΦΟΡΑ ΣΕ ΟΛΗ ΣΑΣ ΤΗ ΖΩΗ;

(ενδοφλέβια, ενδομυϊκή, υποδόρια)

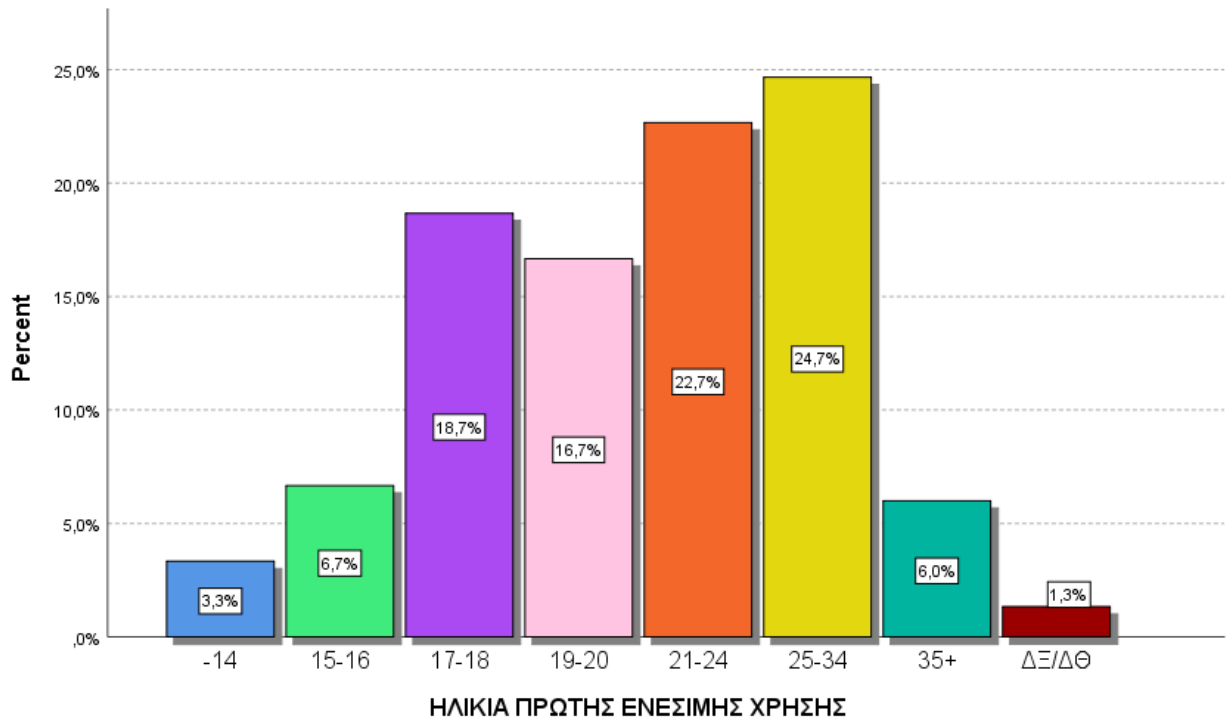


Κάνατε ενέσιμη χρήση κάποιας ουσίας (ενδοφλέβια, ενδομυϊκή ή υποδόρια) έστω και μία φορά σε όλη σας τη ζωή;		Valid Percent
Valid	Όχι	83,7%
	Ναι	16,3%
	Total	100,0%

Από το **90,2%** των χρηστών που **δεν έχει κάνει** ενέσιμη χρήση τον **τελευταίο μήνα** και κατά τη διάρκεια του **τελευταίου χρόνου**, το 16,3% δηλώνει ότι έχει εμπειρία ενέσιμης χρήσης έστω και μία φορά σε όλη τη ζωή.

Όσον αφορά στο **24,5%** (στο σύνολο των ερωτώμενων) που **έχει ιστορικό ενέσιμης χρήσης** :

ΗΛΙΚΙΑ 1^{ης} ΕΝΕΣΙΜΗΣ ΧΡΗΣΗΣ



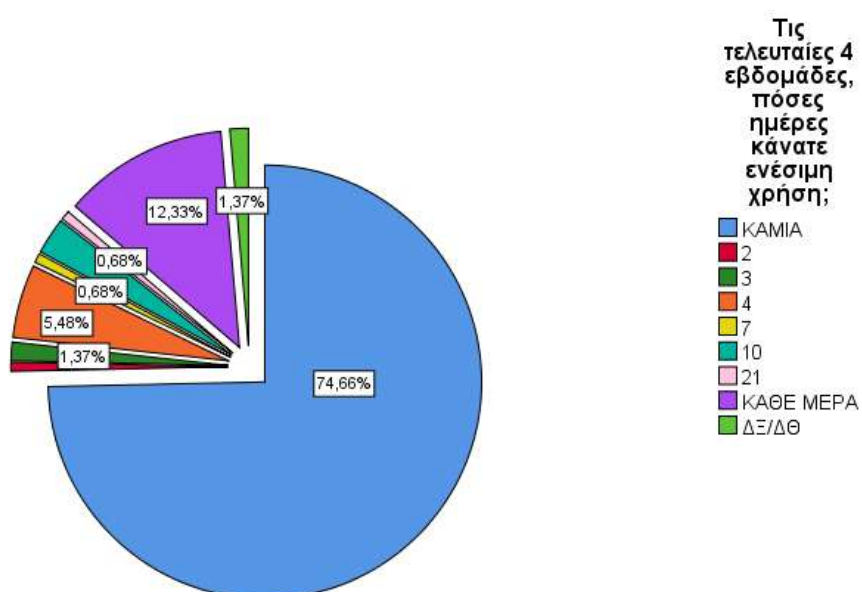
ΗΛΙΚΙΑ ΠΡΩΤΗΣ ΕΝΕΣΙΜΗΣ ΧΡΗΣΗΣ	Valid Percent	Minimum	Maximum	Mean
Valid				
-14	3,3%	Πόσων χρονών κάνατε για πρώτη φορά ενέσιμη χρήση;	12	44
15-16	6,7%			
17-18	18,7%			
19-20	16,7%			
21-24	22,7%			
25-34	24,7%			
35+	6,0%			
ΔΞ/ΔΘ	1,3%			
Total	100,0%			

Ο μέσος όρος ηλικίας της πρώτης ενέσιμης χρήσης είναι τα 22,66 έτη. Για το 2023, η μικρότερη αναφερόμενη ηλικία στην εν λόγω

παράμετρο είναι τα 12 έτη και η μεγαλύτερη τα 44. Φαίνεται πως σε ηλικία μικρότερη των 14 ετών εμπειρία ενέσιμης χρήσης είχε το 3,3%, στην ηλικιακή ομάδα 15-18 ετών το 25,4% και 19-24 ετών το 39,4% ενώ άνω της ηλικίας των 35 έκανε για πρώτη φορά ενέσιμη χρήση το 6% των χρηστών.

Όσον αφορά στο **24,5%** (στο σύνολο των ερωτώμενων) που **έχει ιστορικό ενέσιμης χρήσης** :

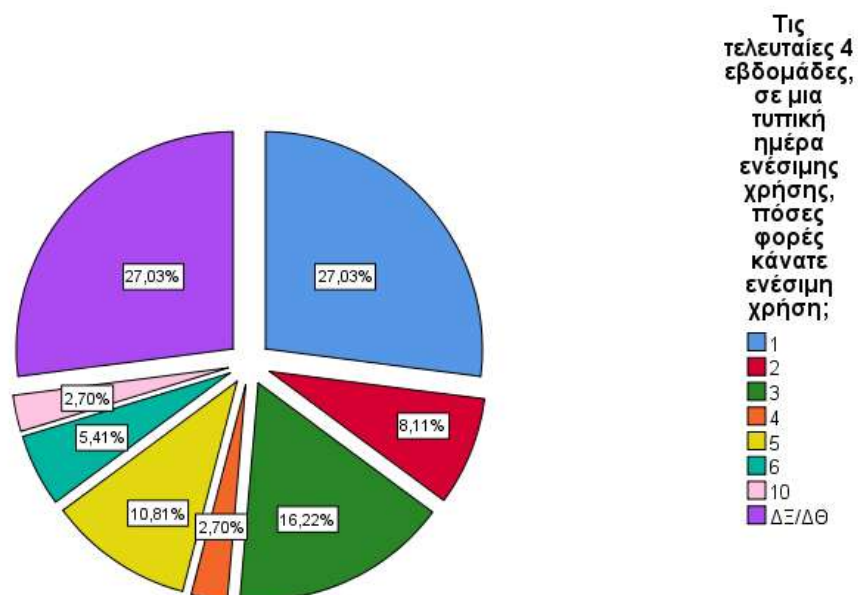
ΤΙΣ ΤΕΛΕΥΤΑΙΕΣ 4 ΕΒΔΟΜΑΔΕΣ, ΠΟΣΕΣ ΗΜΕΡΕΣ ΚΑΝΑΤΕ ΕΝΕΣΙΜΗ ΧΡΗΣΗ;



Τις τελευταίες 4 εβδομάδες, πόσες ημέρες κάνατε ενέσιμη χρήση;		Valid Percent
Valid	KAMIA	74,7%
	2	0,7%
	3	1,4%
	4	5,5%
	7	0,7%
	10	2,7%
	21	0,7%
	ΚΑΘΕ ΜΕΡΑ	12,3%
	ΔΞ/ΔΘ	1,4%
	Total	100,0%

Όσον αφορά στο **6,5%** (στο σύνολο των ερωτώμενων) που **έχει κάνει ενέσιμη χρήση τον τελευταίο μήνα** :

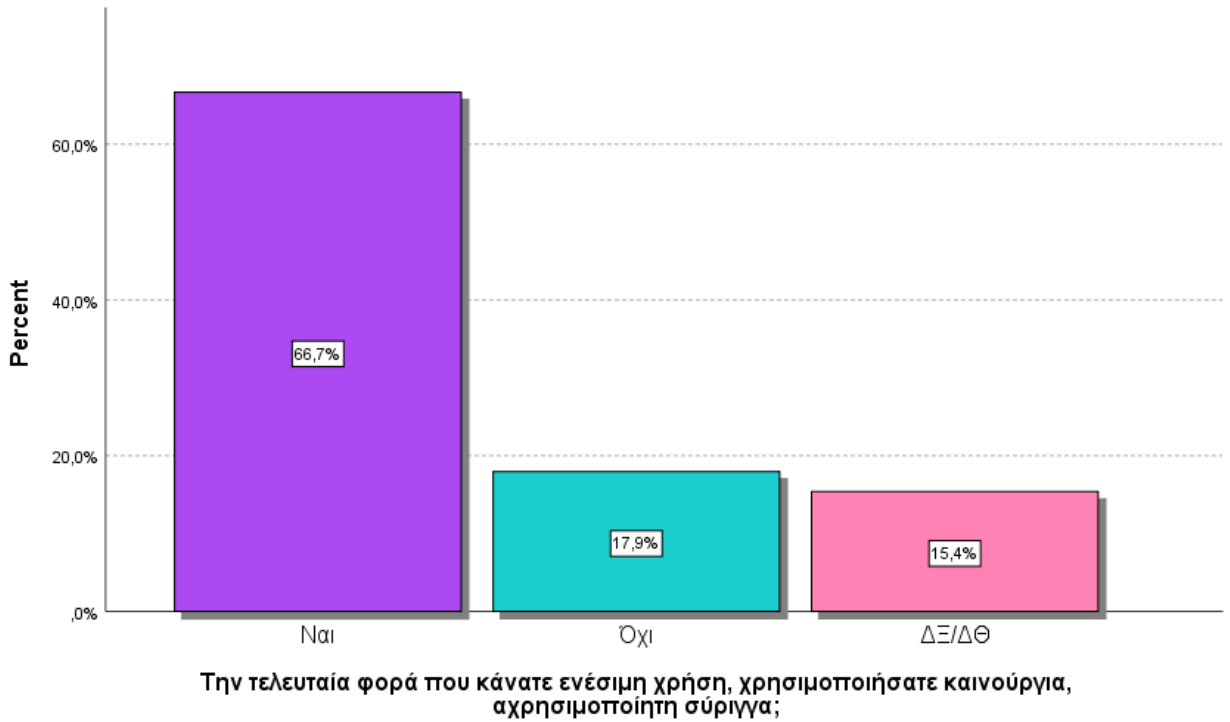
ΤΙΣ ΤΕΛΕΥΤΑΙΕΣ 4 ΕΒΔΟΜΑΔΕΣ, ΣΕ ΜΙΑ ΤΥΠΙΚΗ ΗΜΕΡΑ ΕΝΕΣΙΜΗΣ ΧΡΗΣΗΣ, ΠΟΣΕΣ ΦΟΡΕΣ ΚΑΝΑΤΕ ΕΝΕΣΙΜΗ ΧΡΗΣΗ;



Τις τελευταίες 4 εβδομάδες, σε μια τυπική ημέρα ενέσιμης χρήσης, πόσες φορές κάνατε ενέσιμη χρήση;		Valid Percent
Valid	1	27,0%
	2	8,1%
	3	16,2%
	4	2,7%
	5	10,8%
	6	5,4%
	10	2,7%
	ΔΞ/ΔΘ	27,0%
	Total	100,0%

Όσον αφορά στο **24,5%** (στο σύνολο των ερωτώμενων) που **έχει ιστορικό ενέσιμης χρήσης** :

ΤΗΝ ΤΕΛΕΥΤΑΙΑ ΦΟΡΑ ΠΟΥ ΚΑΝΑΤΕ ΕΝΕΣΙΜΗ ΧΡΗΣΗ, ΧΡΗΣΙΜΟΠΟΙΗΣΑΤΕ ΚΑΙΝΟΥΡΓΙΑ, ΑΧΡΗΣΙΜΟΠΟΙΗΤΗ ΣΥΡΙΓΓΑ;

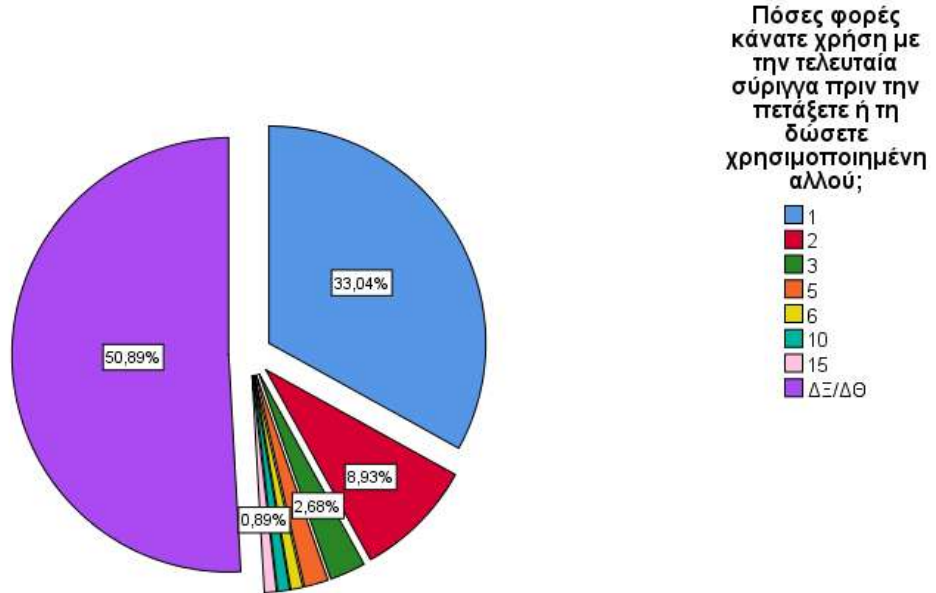


Την τελευταία φορά που κάνατε ενέσιμη χρήση, χρησιμοποίησατε καινούργια, αχρησιμοποίητη σύριγγα;		Valid Percent
Valid	Ναι	66,7%
	Όχι	17,9%
	ΔΞ/ΔΘ	15,4%
	Total	100,0%

Η πλειοψηφία των ενέσιμων χρηστών (66,7%) χρησιμοποίησε καινούργια σύριγγα την τελευταία φορά που έκανε χρήση.

Όσον αφορά στο **24,5%** (στο σύνολο των ερωτώμενων) που **έχει ιστορικό ενέσιμης χρήσης** :

ΠΟΣΕΣ ΦΟΡΕΣ ΚΑΝΑΤΕ ΧΡΗΣΗ ΜΕ ΤΗΝ ΤΕΛΕΥΤΑΙΑ ΣΥΡΙΓΓΑ ΠΡΙΝ ΤΗΝ ΠΕΤΑΞΕΤΕ Ή ΤΗ ΔΩΣΕΤΕ ΧΡΗΣΙΜΟΠΟΙΗΜΕΝΗ ΑΛΛΟΥ;

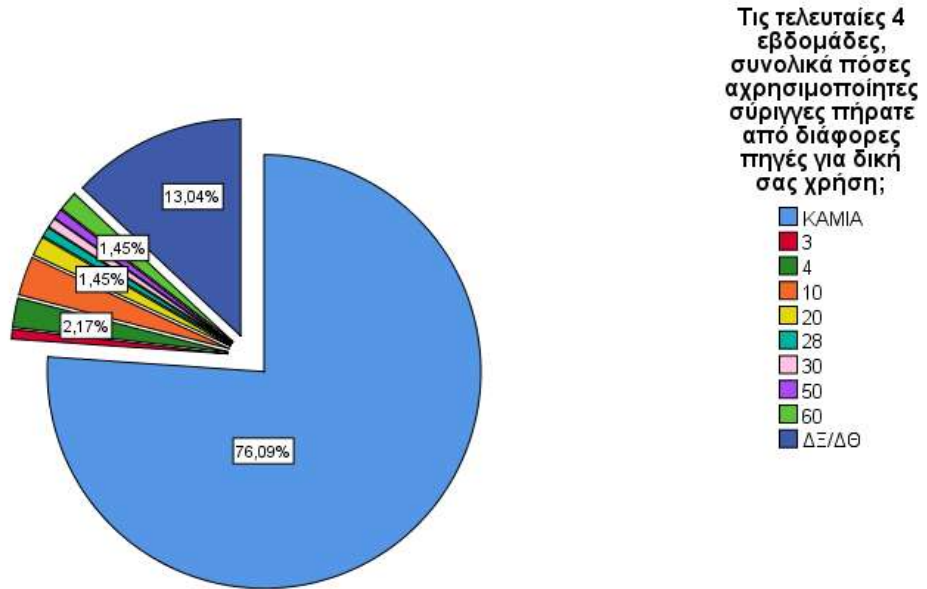


Πόσες φορές κάνατε χρήση με την τελευταία σύριγγα πριν την πετάξετε ή τη δώσετε χρησιμοποιημένη αλλού;		Valid Percent
Valid	1	33,0%
	2	8,9%
	3	2,7%
	5	1,8%
	6	0,9%
	10	0,9%
	15	0,9%
	ΔΞ/ΔΘ	50,9%
	Total	100,0%

Το 50,9% αναφέρει ότι δε γνωρίζει / δε θυμάται πόσες φορές έκανε χρήση με την τελευταία σύριγγα πριν την πετάξει ή τη δώσει χρησιμοποιημένη αλλού.

Όσον αφορά στο **24,5%** (στο σύνολο των ερωτώμενων) που **έχει ιστορικό ενέσιμης χρήσης** :

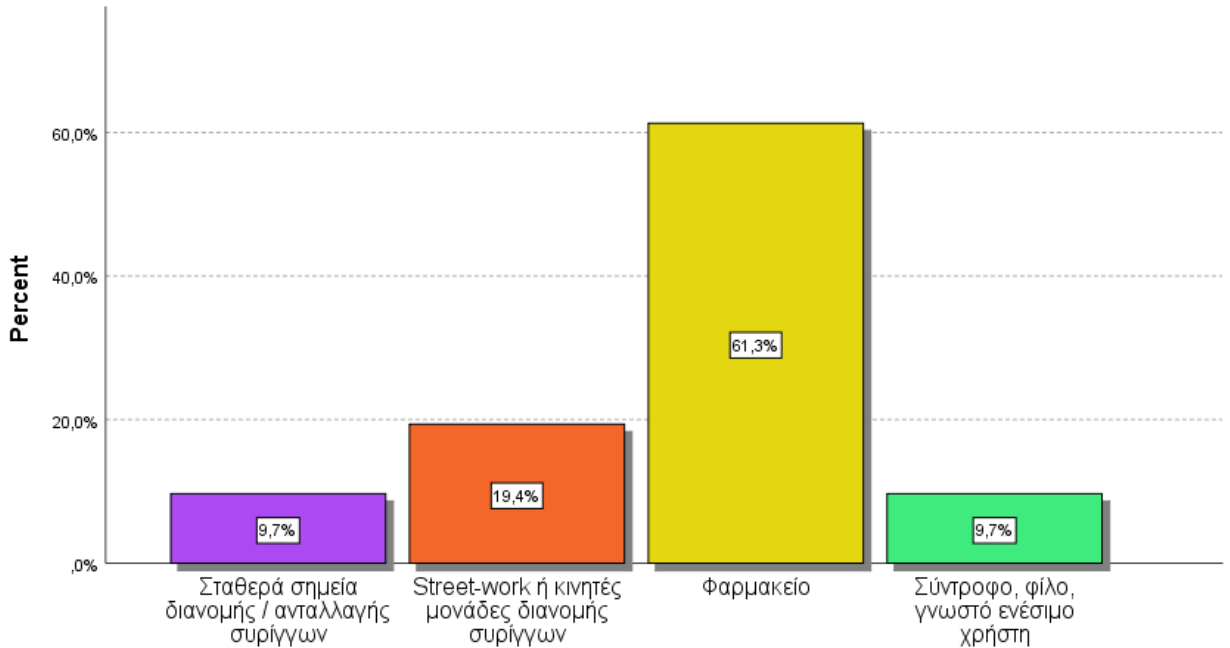
ΤΙΣ ΤΕΛΕΥΤΑΙΕΣ 4 ΕΒΔΟΜΑΔΕΣ, ΣΥΝΟΛΙΚΑ ΠΟΣΕΣ ΑΧΡΗΣΙΜΟΠΟΙΗΤΕΣ ΣΥΡΙΓΓΕΣ ΠΗΡΑΤΕ ΑΠΟ ΔΙΑΦΟΡΕ ΠΗΓΕΣ ΓΙΑ ΔΙΚΗ ΣΑΣ ΧΡΗΣΗ;



Τις τελευταίες 4 εβδομάδες, συνολικά πόσες αχρησιμοποίητες σύριγγες πήρατε από διάφορες πηγές για δική σας χρήση;		Valid Percent
Valid	ΚΑΜΙΑ	76,1%
	3	0,7%
	4	2,2%
	10	2,9%
	20	1,4%
	28	0,7%
	30	0,7%
	50	0,7%
	60	1,4%
	ΔΞ/ΔΘ	13,0%
	Total	100,0%

Όσον αφορά στο **5,4%** (στο σύνολο των ερωτώμενων) που τις **τελευταίες 4 εβδομάδες** πήραν **αχρησιμοποίητη σύριγγα** από κάποια πηγή :

ΤΙΣ ΤΕΛΕΥΤΑΙΕΣ 4 ΕΒΔΟΜΑΔΕΣ, ΑΠΟ ΠΟΥ ΚΥΡΙΩΣ ΠΡΟΜΗΘΕΤΗΚΑΤΕ ΑΧΡΗΣΙΜΟΠΟΙΗΤΕΣ ΣΥΡΙΓΓΕΣ ΓΙΑ ΤΗ ΔΙΚΗ ΣΑΣ ΧΡΗΣΗ;



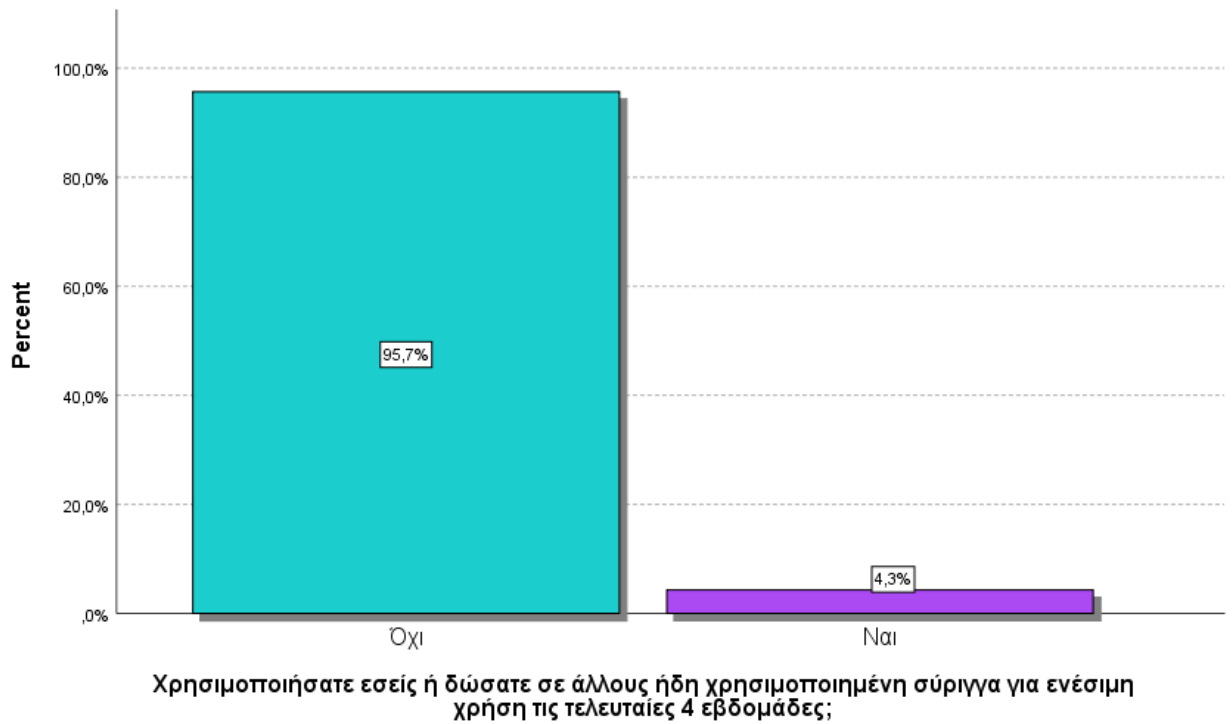
Τις τελευταίες 4 εβδομάδες, απο πού ΚΥΡΙΩΣ προμηθευτήκατε αχρησιμοποίητες σύριγγες για τη δική σας χρήση;

Τις τελευταίες 4 εβδομάδες, από πού ΚΥΡΙΩΣ προμηθευτήκατε αχρησιμοποίητες σύριγγες για τη δική σας χρήση;		Valid Percent	Το 61,3% απαντά ότι προμηθεύτηκε τον τελευταίο μήνα αχρησιμοποίητες σύριγγες για δική του χρήση από το φαρμακείο και το
Valid	Σταθερά σημεία διανομής / ανταλλαγής συρίγγων	9,7%	
	Street-work ή κινητές μονάδες διανομής συρίγγων	19,4%	
	Φαρμακείο	61,3%	
	Σύντροφο, φίλο, γνωστό ενέσιμο χρήστη	9,7%	
	Total	100,0%	

19,4% από street-work ή κινητές μονάδες διανομής συρίγγων.

Όσον αφορά στο **24,5%** (στο σύνολο των ερωτώμενων) που **έχει ιστορικό ενέσιμης χρήσης** :

ΧΡΗΣΙΜΟΠΟΙΗΣΑΤΕ ΕΣΕΙΣ Ή ΔΩΣΑΤΕ ΣΕ ΑΛΛΟΥΣ ΗΔΗ ΧΡΗΣΙΜΟΠΟΙΗΜΕΝΗ ΣΥΡΙΓΓΑ ΓΙΑ ΕΝΕΣΙΜΗ ΧΡΗΣΗ ΤΙΣ ΤΕΛΕΥΤΑΙΕΣ 4 ΕΒΔΟΜΑΔΕΣ;

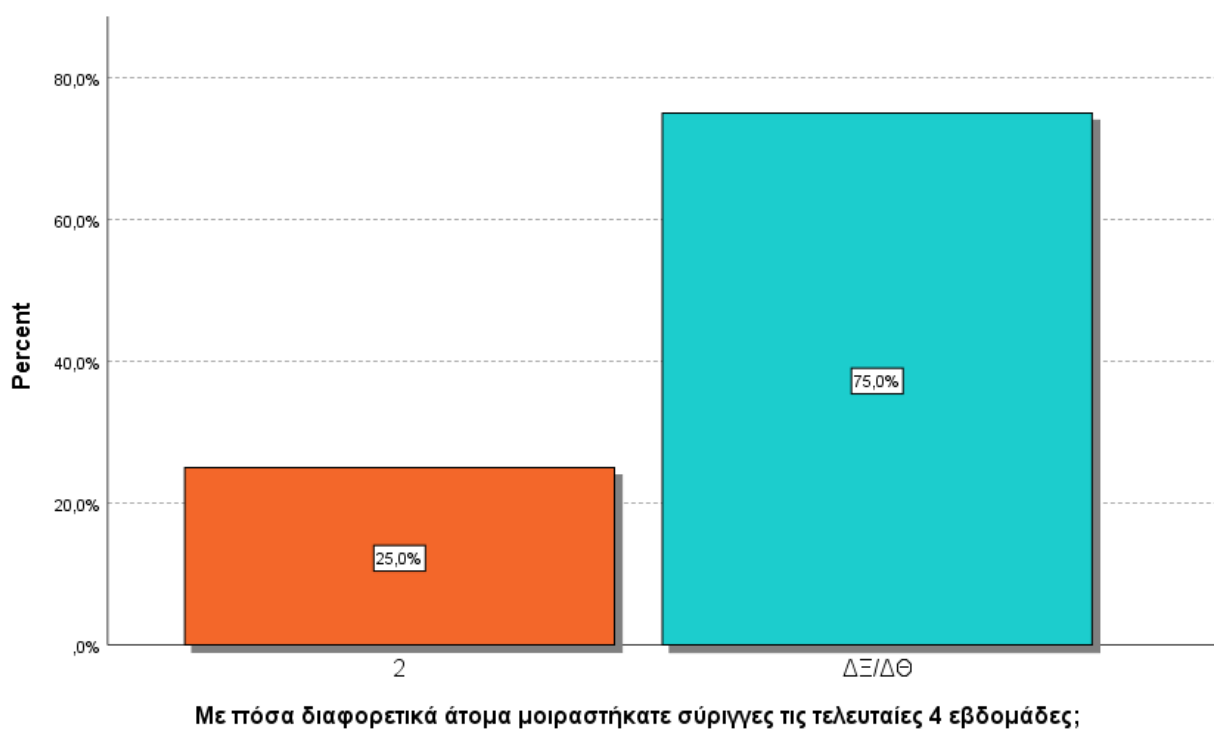


Χρησιμοποιήσατε εσείς ή δώσατε σε άλλους ήδη χρησιμοποιημένη σύριγγα για ενέσιμη χρήση τις τελευταίες 4 εβδομάδες;		Valid Percent
Valid	Όχι	95,7%
	Ναι	4,3%
	Total	100,0%

Η πλειοψηφία (95,7%) δεν έχει χρησιμοποιήσει ή δώσει σε άλλους ήδη χρησιμοποιημένη σύριγγα για ενέσιμη χρήση τον τελευταίο μήνα.

Όσον αφορά στο **0,7%** (στο σύνολο των ερωτώμενων) που έχει χρησιμοποιήσει ή δώσει σε άλλους **ήδη χρησιμοποιημένη σύριγγα** για ενέσιμη χρήση **τον τελευταίο μήνα** :

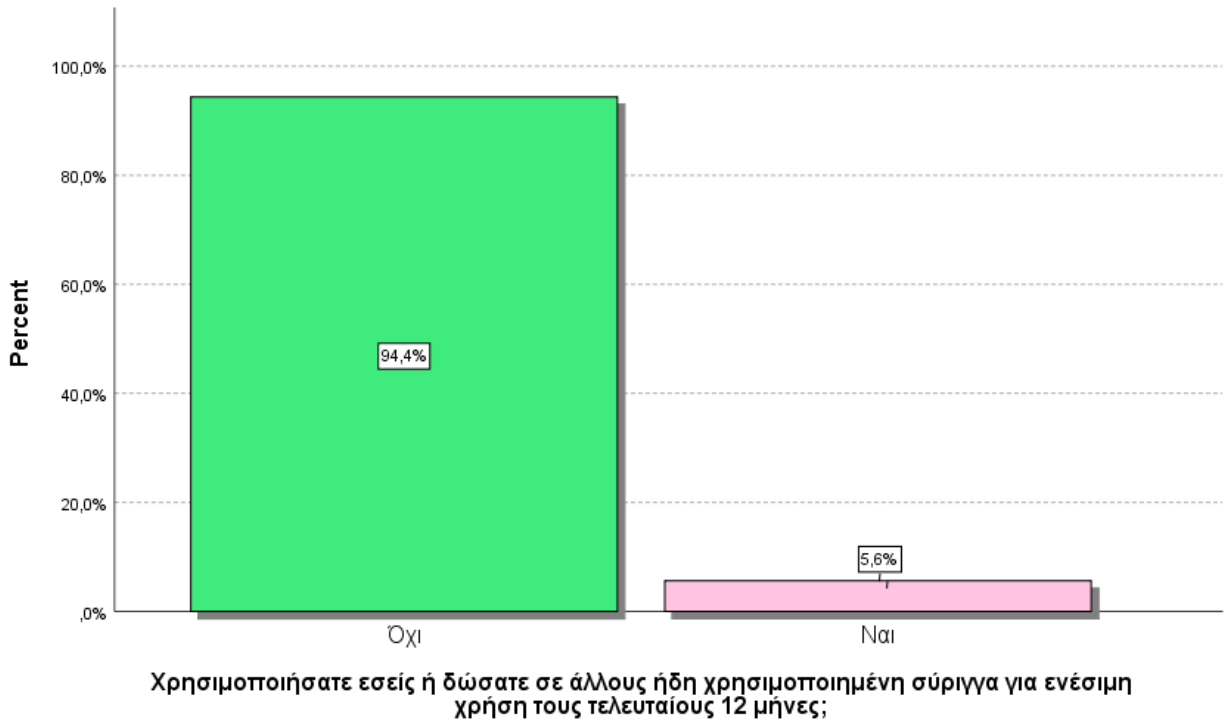
ΜΕ ΠΟΣΑ ΔΙΑΦΟΡΕΤΙΚΑ ΑΤΟΜΑ ΜΟΙΡΑΣΤΗΚΑΤΕ ΣΥΡΙΓΓΕΣ ΤΙΣ ΤΕΛΕΥΤΑΙΕΣ 4 ΕΒΔΟΜΑΔΕΣ;



Με πόσα διαφορετικά άτομα μοιραστήκατε σύριγγες τις τελευταίες 4 εβδομάδες;	Valid Percent
Valid 2	25,0%
Valid ΔΞ/ΔΘ	75,0%
Total	100,0%

Όσον αφορά στο **24,5%** (στο σύνολο των ερωτώμενων) που **έχει ιστορικό ενέσιμης χρήσης** :

ΧΡΗΣΙΜΟΠΟΙΗΣΑΤΕ ΕΣΕΙΣ Ή ΔΩΣΑΤΕ ΣΕ ΑΛΛΟΥΣ ΗΔΗ ΧΡΗΣΙΜΟΠΟΙΗΜΕΝΗ ΣΥΡΙΓΓΑ ΓΙΑ ΕΝΕΣΙΜΗ ΧΡΗΣΗ ΤΟΥΣ ΤΕΛΕΥΤΑΙΟΥΣ 12 ΜΗΝΕΣ;

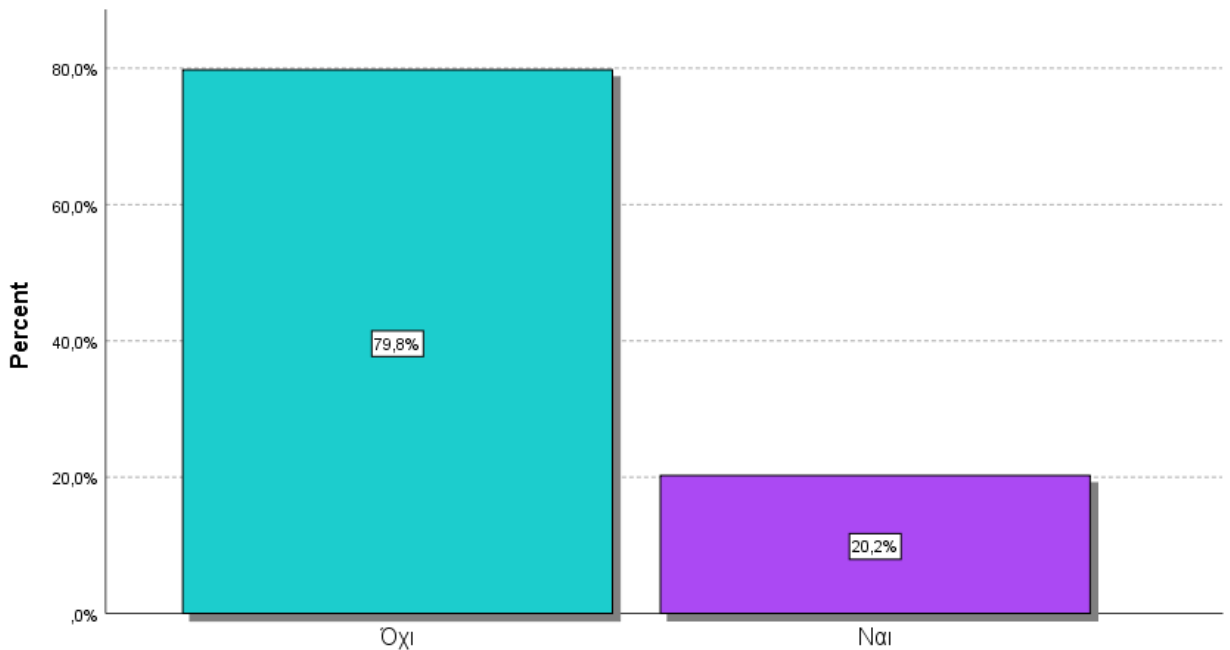


Χρησιμοποιήσατε εσείς ή δώσατε σε άλλους ήδη χρησιμοποιημένη σύριγγα για ενέσιμη χρήση τους τελευταίους 12 μήνες;		Valid Percent
Valid	Όχι	94,4%
	Ναι	5,6%
Total		100,0%

Μόνο το 5,6% έχει χρησιμοποιήσει ή δώσει σε άλλους ήδη χρησιμοποιημένη σύριγγα για ενέσιμη χρήση τον τελευταίο χρόνο.

Όσον αφορά στο **24,5%** (στο σύνολο των ερωτώμενων) που **έχει ιστορικό ενέσιμης χρήσης** :

ΧΡΗΣΙΜΟΠΟΙΗΣΑΤΕ ΕΣΕΙΣ Ή ΔΩΣΑΤΕ ΣΕ ΑΛΛΟΥΣ ΗΔΗ ΧΡΗΣΙΜΟΠΟΙΗΜΕΝΗ ΣΥΡΙΓΓΑ ΓΙΑ ΕΝΕΣΙΜΗ ΧΡΗΣΗ ΕΣΤΩ ΚΑΙ ΜΙΑ ΦΟΡΑ ΣΕ ΟΛΗ ΣΑΣ ΤΗ ΖΩΗ;



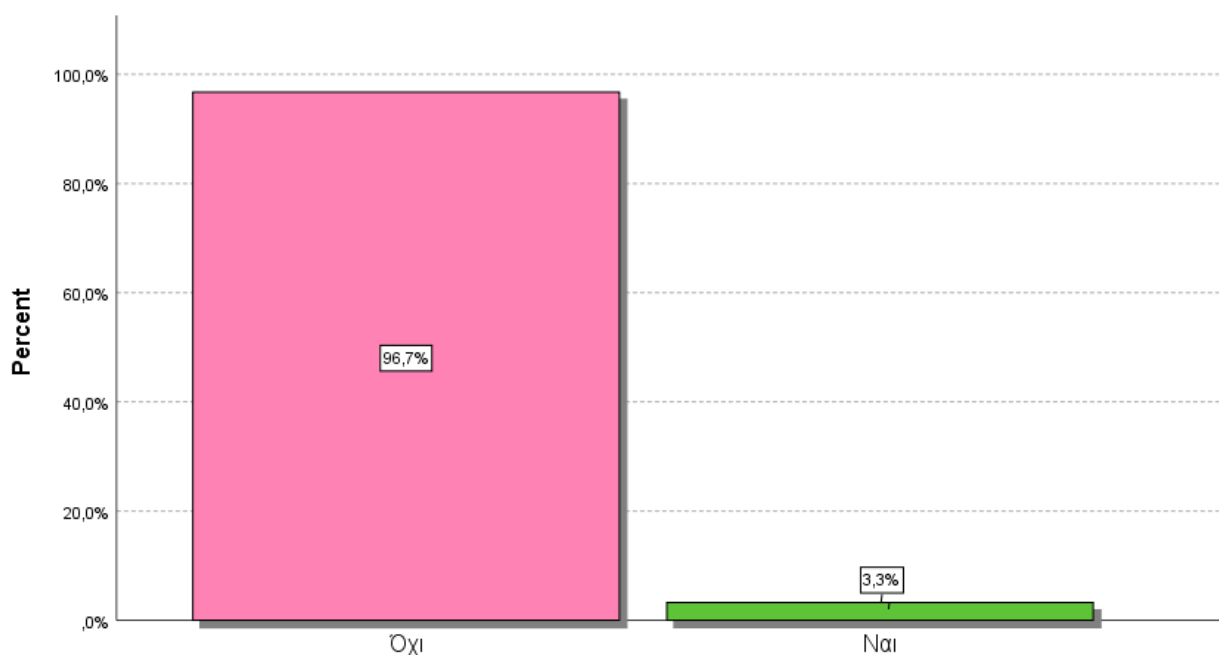
Χρησιμοποιήσατε εσείς ή δώσατε σε άλλους ήδη χρησιμοποιημένη σύριγγα για ενέσιμη χρήση έστω και μία φορά σε όλη σας τη ζωή;

Χρησιμοποιήσατε εσείς ή δώσατε σε άλλους ήδη χρησιμοποιημένη σύριγγα για ενέσιμη χρήση έστω και μία φορά σε όλη σας τη ζωή;		Valid Percent
Valid	Όχι	79,8%
	Ναι	20,2%
Total		100,0%

Το 79,8% αναφέρει πως δεν έχει χρησιμοποιήσει ή δώσει σε άλλους ήδη χρησιμοποιημένη σύριγγα για ενέσιμη χρήση ποτέ, παρά το γεγονός ότι έχει κάνει ενέσιμη χρήση.

Όσον αφορά στο **24,5%** (στο σύνολο των ερωτώμενων) που **έχει ιστορικό ενέσιμης χρήσης** :

ΠΗΡΑΤΕ ΕΣΕΙΣ Ή ΔΩΣΑΤΕ ΣΕ ΑΛΛΟΥΣ ΗΔΗ ΧΡΗΣΙΜΟΠΟΙΗΜΕΝΟ ΒΑΜΒΑΚΙ, ΚΟΥΤΑΛΙ, ΚΑΛΑΜΑΚΙ, ΝΕΡΟ Ή ΤΗΝ ΙΔΙΑ ΤΗΝ ΟΥΣΙΑ ΤΙΣ ΤΕΛΕΥΤΑΙΕΣ 4 ΕΒΔΟΜΑΔΕΣ;



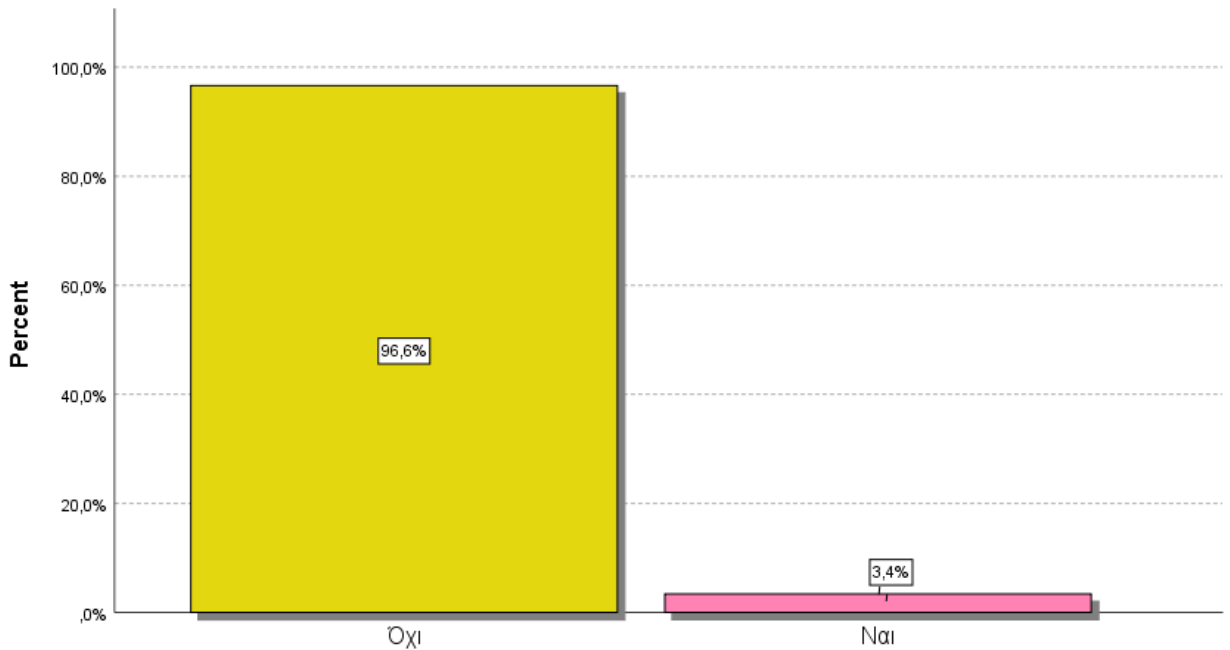
Πήρατε εσείς ή δώσατε σε άλλους ήδη χρησιμοποιημένο βαμβάκι, κουτάλι, καλαμάκι, νερό ή την ίδια την ουσία τις τελευταίες 4 εβδομάδες;

Πήρατε εσείς ή δώσατε σε άλλους ήδη χρησιμοποιημένο βαμβάκι, κουτάλι, καλαμάκι, νερό ή την ίδια την ουσία τις τελευταίες 4 εβδομάδες;		Valid Percent
Valid	Όχι	96,7%
	Ναι	3,3%
	Total	100,0%

Μόνο το 3,3% έχει πάρει ή δώσει σε άλλους ήδη χρησιμοποιημένο βαμβάκι, κουτάλι, καλαμάκι, νερό ή την ίδια την ουσία τον τελευταίο μήνα.

Όσον αφορά στο **24,5%** (στο σύνολο των ερωτώμενων) που **έχει ιστορικό ενέσιμης χρήσης** :

ΠΗΡΑΤΕ ΕΣΕΙΣ Ή ΔΩΣΑΤΕ ΣΕ ΑΛΛΟΥΣ ΗΔΗ ΧΡΗΣΙΜΟΠΟΙΗΜΕΝΟ ΒΑΜΒΑΚΙ, ΚΟΥΤΑΛΙ, ΚΑΛΑΜΑΚΙ, ΝΕΡΟ Ή ΤΗΝ ΙΔΙΑ ΤΗΝ ΟΥΣΙΑ ΤΟΥΣ ΤΕΛΕΥΤΑΙΟΥΣ 12 ΜΗΝΕΣ;



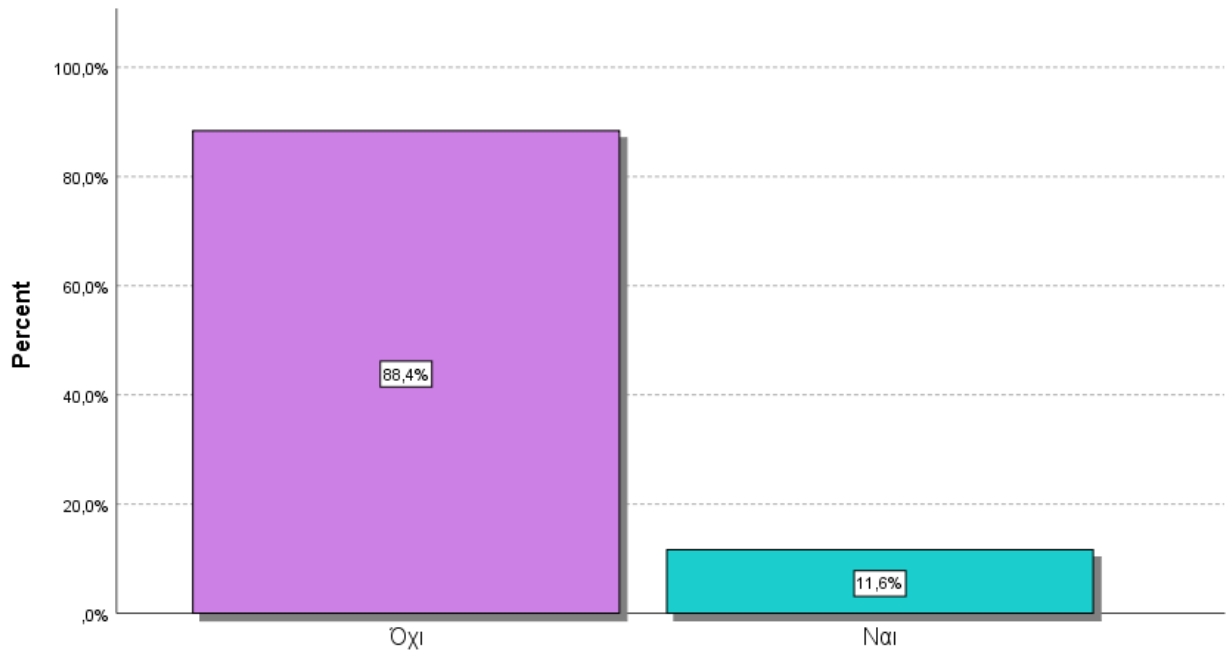
Πήρατε εσείς ή δώσατε σε άλλους ήδη χρησιμοποιημένο βαμβάκι, κουτάλι, καλαμάκι, νερό ή την ίδια την ουσία τους τελευταίους 12 μήνες;

Πήρατε εσείς ή δώσατε σε άλλους ήδη χρησιμοποιημένο βαμβάκι, κουτάλι, καλαμάκι, νερό ή την ίδια την ουσία τους τελευταίους 12 μήνες;		Valid Percent
Valid	Όχι	96,6%
	Ναι	3,4%
	Total	100,0%

Αντίστοιχα, μόνο το 3,4% έχει πάρει ή δώσει σε άλλους ήδη χρησιμοποιημένο βαμβάκι, κουτάλι, καλαμάκι, νερό ή την ίδια την ουσία τους τελευταίους 12 μήνες.

Όσον αφορά στο **24,5%** (στο σύνολο των ερωτώμενων) που **έχει ιστορικό ενέσιμης χρήσης** :

ΠΗΡΑΤΕ ΕΣΕΙΣ Ή ΔΩΣΑΤΕ ΣΕ ΑΛΛΟΥΣ ΗΔΗ ΧΡΗΣΙΜΟΠΟΙΗΜΕΝΟ ΒΑΜΒΑΚΙ, ΚΟΥΤΑΛΙ, ΚΑΛΑΜΑΚΙ, ΝΕΡΟ Ή ΤΗΝ ΙΔΙΑ ΤΗΝ ΟΥΣΙΑ ΕΣΤΩ ΚΑΙ ΜΙΑ ΦΟΡΑ ΣΕ ΟΛΗ ΣΑΣ ΤΗ ΖΩΗ;



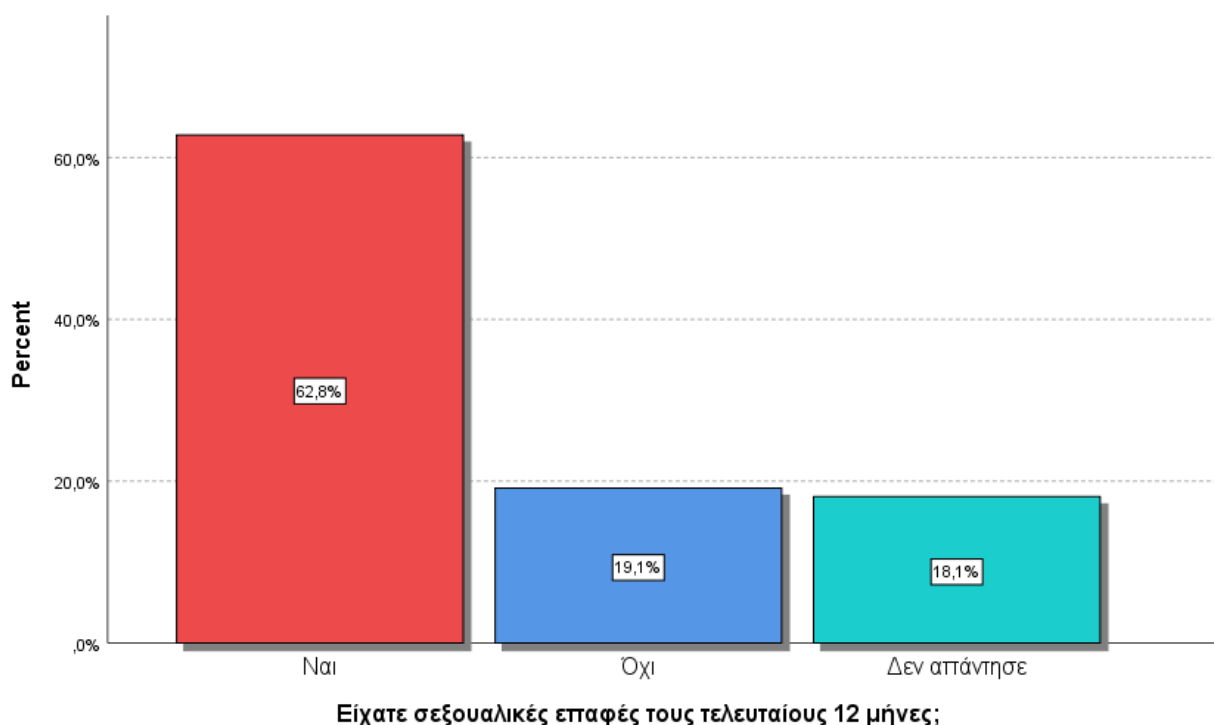
Πήρατε εσείς ή δώσατε σε άλλους ήδη χρησιμοποιημένο βαμβάκι, κουτάλι, καλαμάκι, νερό ή την ίδια την ουσία έστω και μία φορά σε όλη σας τη ζωή;

Πήρατε εσείς ή δώσατε σε άλλους ήδη χρησιμοποιημένο βαμβάκι, κουτάλι, καλαμάκι, νερό ή την ίδια την ουσία έστω και μία φορά σε όλη σας τη ζωή;		Valid Percent
Valid	Όχι	88,4%
	Ναι	11,6%
	Total	100,0%

Το 11,6% έχει πάρει ή δώσει σε άλλους ήδη χρησιμοποιημένο βαμβάκι, κουτάλι, καλαμάκι, νερό ή την ίδια την ουσία έστω και μία φορά σε όλη τη ζωή.

Λόγω της ευαισθησίας του θέματος, όσον αφορά στο **15,4%** (στο σύνολο των ερωτώμενων) που **έχει ιστορικό ενέσιμης χρήσης** :

ΕΙΧΑΤΕ ΣΕΞΟΥΑΛΙΚΕΣ ΕΠΑΦΕΣ ΤΟΥΣ ΤΕΛΕΥΤΑΙΟΥΣ 12 ΜΗΝΕΣ;

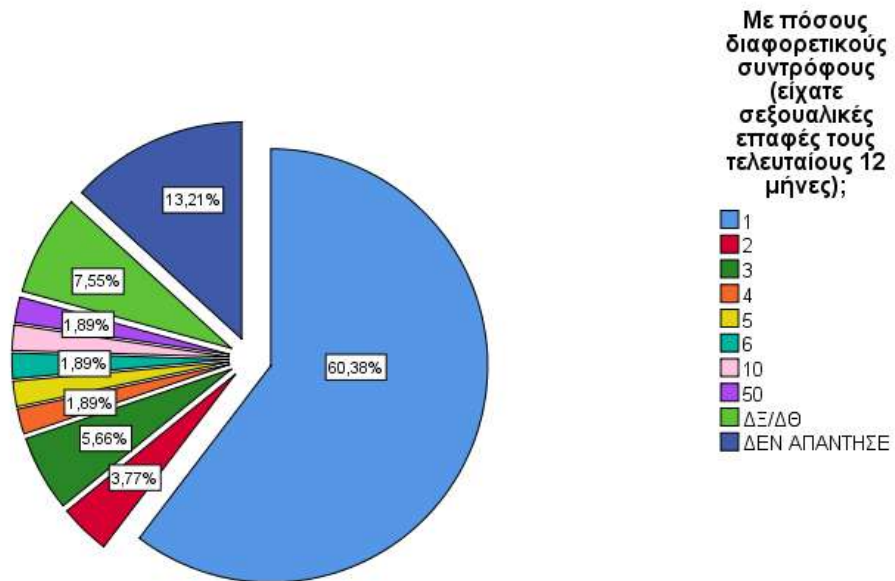


Είχατε σεξουαλικές επαφές τους τελευταίους 12 μήνες;		Valid Percent
Valid	Ναι	62,8%
	Όχι	19,1%
	Δεν απάντησε	18,1%
	Total	100,0%

Το 18,1% δεν έδωσε απάντηση ενώ το 62,8% απάντησε ότι είχε σεξουαλικές επαφές τους τελευταίους 12 μήνες.

Λόγω της ευαισθησίας του θέματος, όσον αφορά στο **9,7%** (στο σύνολο των ερωτώμενων) που **είχε σεξουαλικές επαφές τον τελευταίο χρόνο** και **ιστορικό ενέσιμης χρήσης** :

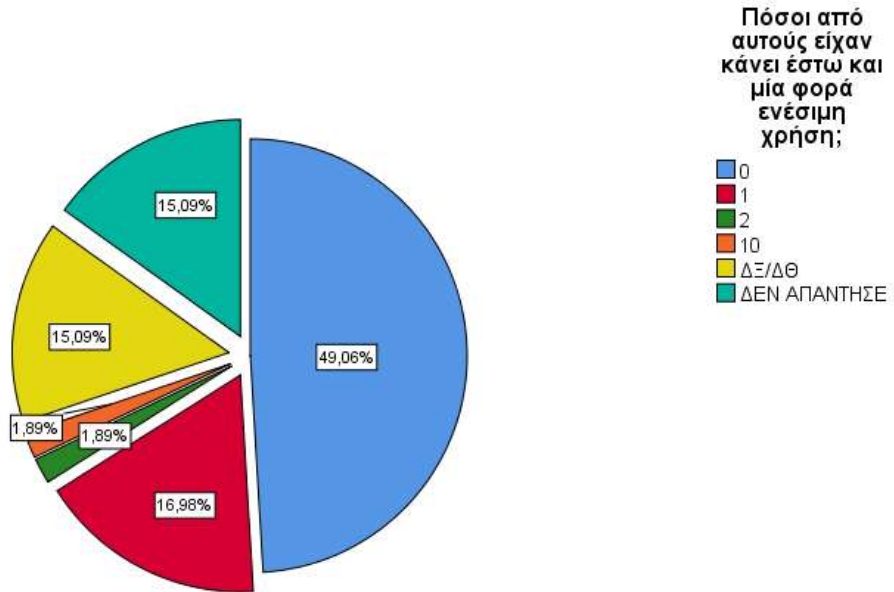
ΜΕ ΠΟΣΟΥΣ ΔΙΑΦΟΡΕΤΙΚΟΥΣ ΣΥΝΤΡΟΦΟΥΣ (ΕΙΧΑΤΕ ΣΕΞΟΥΑΛΙΚΕΣ ΕΠΑΦΕΣ ΤΟΥΣ ΤΕΛΕΥΤΑΙΟΥΣ 12 ΜΗΝΕΣ);



Με πόσους διαφορετικούς συντρόφους (είχατε σεξουαλικές επαφές τους τελευταίους 12 μήνες);		Valid Percent
Valid	1	60,4%
	2	3,8%
	3	5,7%
	4	1,9%
	5	1,9%
	6	1,9%
	10	1,9%
	50	1,9%
	ΔΞ/ΔΘ	7,5%
	ΔΕΝ ΑΠΑΝΤΗΣΕ	13,2%
	Total	100,0%

Λόγω της ευαισθησίας του θέματος, όσον αφορά στο **9,7%** (στο σύνολο των ερωτώμενων) που **είχε σεξουαλικές επαφές τον τελευταίο χρόνο** και **ιστορικό ενέσιμης χρήσης** :

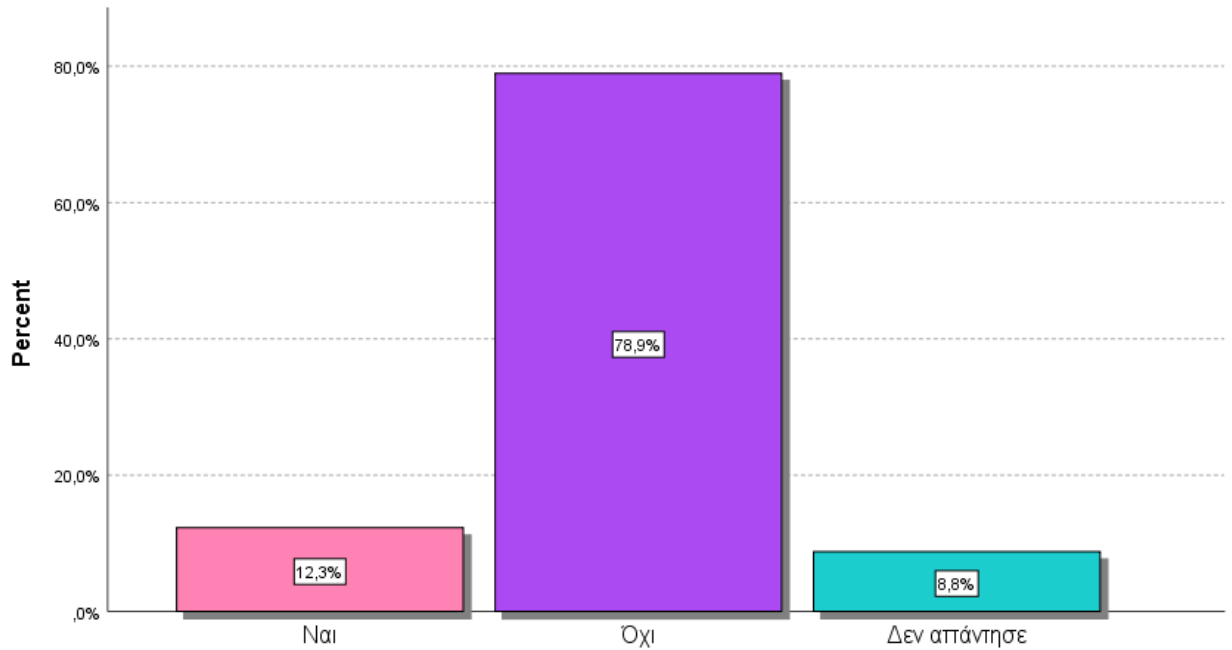
ΠΟΣΟΙ ΑΠΟ ΑΥΤΟΥΣ ΕΙΧΑΝ ΚΑΝΕΙ ΕΣΤΩ ΚΑΙ ΜΙΑ ΦΟΡΑ ΕΝΕΣΙΜΗ ΧΡΗΣΗ;



Πόσοι από αυτούς είχαν κάνει έστω και μία φορά ενέσιμη χρήση;		Valid Percent
Valid	0	49,1%
	1	17,0%
	2	1,9%
	10	1,9%
	ΔΞ/ΔΘ	15,1%
	ΔΕΝ ΑΠΑΝΤΗΣΕ	15,1%
	Total	100,0%

Λόγω της ευαισθησίας του θέματος, όσον αφορά στο **9,7%** (στο σύνολο των ερωτώμενων) που **είχε σεξουαλικές επαφές τον τελευταίο χρόνο** και **ιστορικό ενέσιμης χρήσης** :

ΕΙΧΑΤΕ ΣΕΞΟΥΑΛΙΚΗ ΕΠΑΦΗ ΜΕ ΑΤΟΜΑ ΠΟΥ ΩΣ ΑΝΤΑΛΛΑΓΜΑ ΣΑΣ ΕΔΩΣΑΝ ΧΡΗΜΑΤΑ, ΟΥΣΙΕΣ Ή ΑΛΛΑ ΑΝΤΙΚΕΙΜΕΝΑ (ΤΟΥΣ ΤΕΛΕΥΤΑΙΟΥΣ 12 ΜΗΝΕΣ);

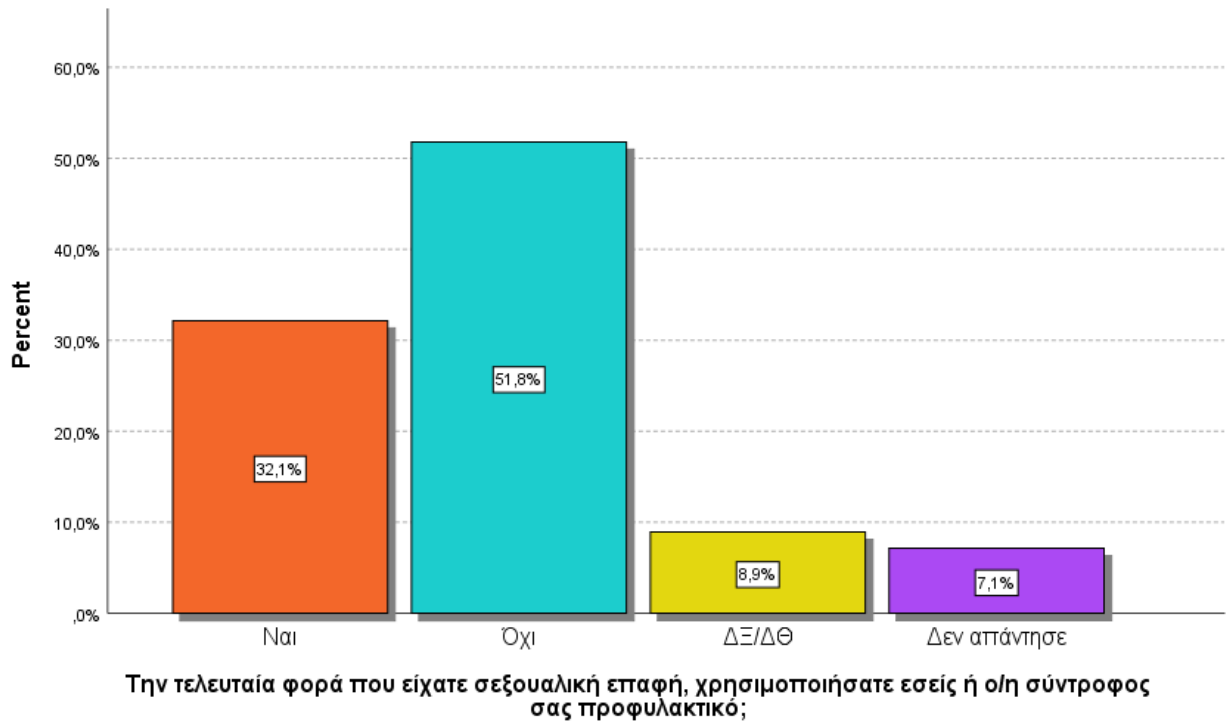


Είχατε σεξ. επαφή με άτομα που ως αντάλλαγμα σας έδωσαν χρήματα, ουσίες ή άλλα αντικείμενα (τους τελ.12 μήνες);

Είχατε σεξ. επαφή με άτομα που ως αντάλλαγμα σας έδωσαν χρήματα, ουσίες ή άλλα αντικείμενα (τους τελευταίους 12 μήνες);		Valid Percent
Valid	Ναι	12,3%
	Όχι	78,9%
	Δεν απάντησε	8,8%
	Total	100,0%

Λόγω της ευαισθησίας του θέματος, όσον αφορά στο **9,7%** (στο σύνολο των ερωτώμενων) που **είχε σεξουαλικές επαφές τον τελευταίο χρόνο και ιστορικό ενέσιμης χρήσης** :

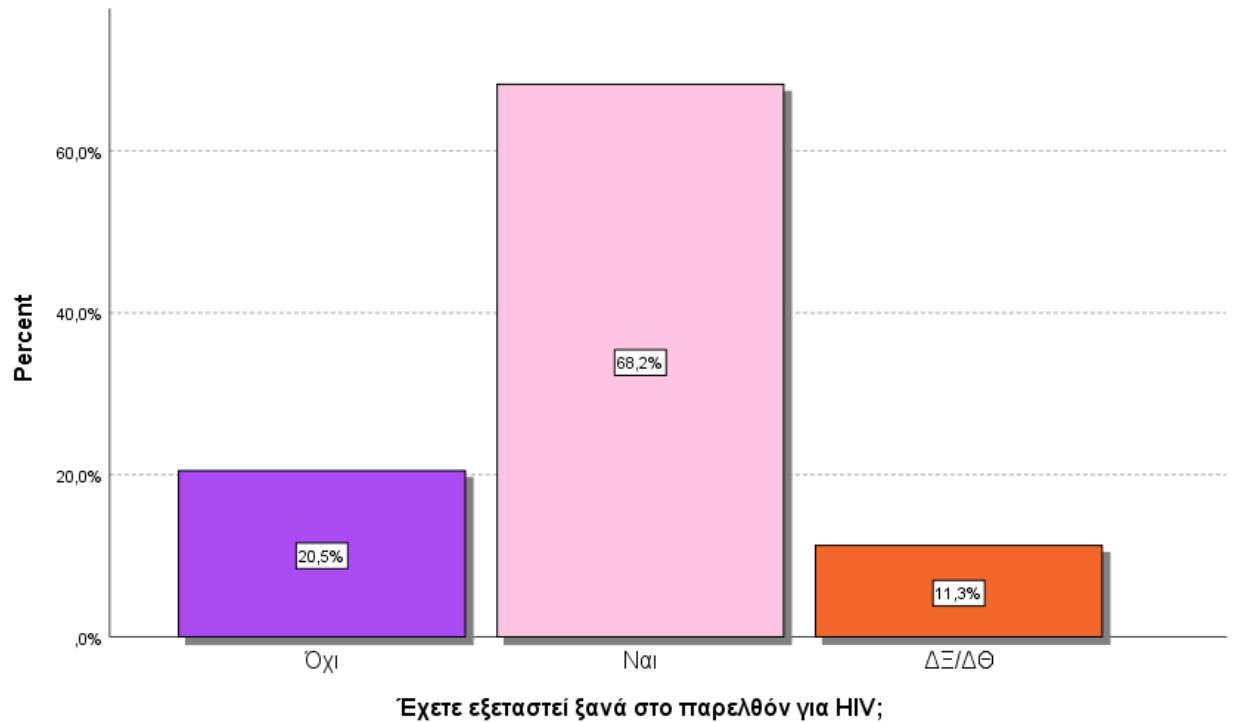
ΤΗΝ ΤΕΛΕΥΤΑΙΑ ΦΟΡΑ ΠΟΥ ΕΙΧΑΤΕ ΣΕΞΟΥΑΛΙΚΗ ΕΠΑΦΗ, ΧΡΗΣΙΜΟΠΟΙΗΣΑΤΕ ΕΣΕΙΣ Ή Ο/Η ΣΥΝΤΡΟΦΟΣ ΣΑΣ ΠΡΟΦΥΛΑΚΤΙΚΟ;



Την τελευταία φορά που είχατε σεξουαλική επαφή, χρησιμοποίησατε εσείς ή ο/η σύντροφός σας προφυλακτικό;		Valid Percent
Valid	Ναι	32,1%
	Όχι	51,8%
	ΔΞ/ΔΘ	8,9%
	Δεν απάντησε	7,1%
	Total	100,0%

ΕΞΕΤΑΣΕΙΣ HIV & ΗΠΑΤΙΤΙΔΑ C

ΕΧΕΤΕ ΕΞΕΤΑΣΤΕΙ ΞΑΝΑ ΣΤΟ ΠΑΡΕΛΘΟΝ ΓΙΑ HIV;

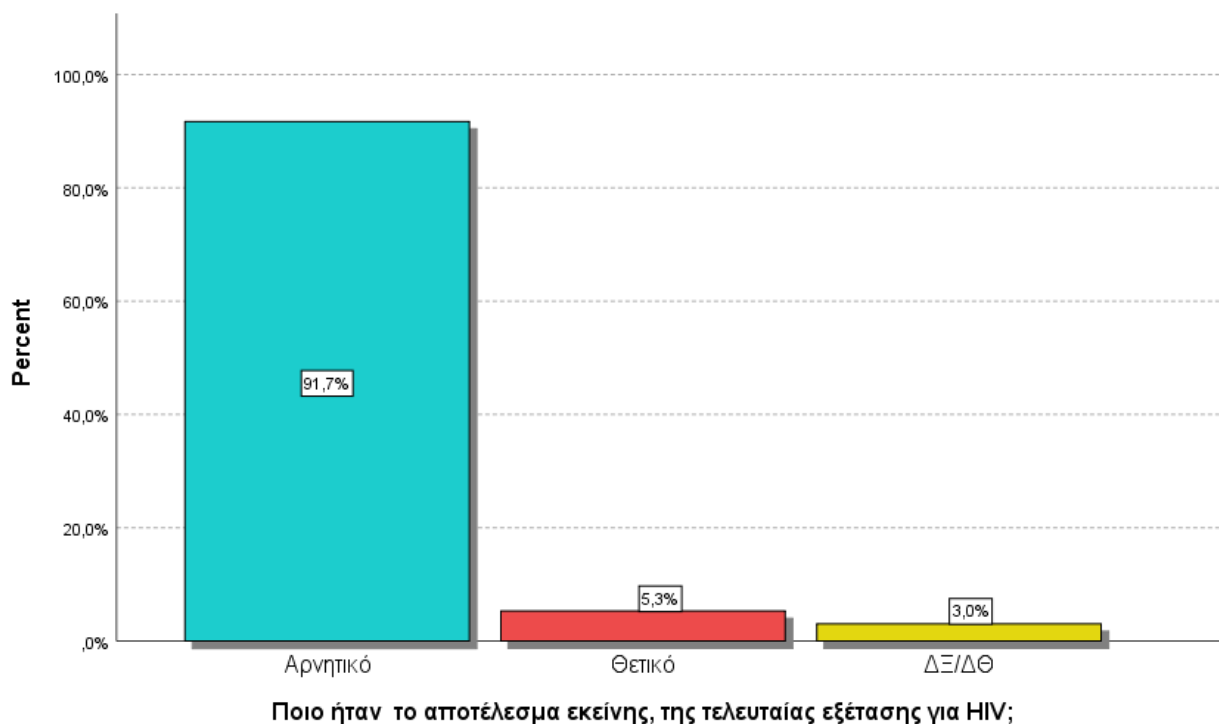


Έχετε εξεταστεί ξανά στο παρελθόν για HIV;		Valid Percent
Valid	Όχι	20,5%
	Ναι	68,2%
	ΔΞ/ΔΘ	11,3%
	Total	100,0%

Η πλειοψηφία των εξαρτημένων (68,2%) αναφέρει ότι έχει εξεταστεί ξανά στο παρελθόν για HIV.

Όσον αφορά στο **68,2%** που **έχει εξεταστεί** ξανά στο παρελθόν για HIV :

ΠΟΙΟ ΗΤΑΝ ΤΟ ΑΠΟΤΕΛΕΣΜΑ ΕΚΕΙΝΗΣ ΤΗΣ ΤΕΛΕΥΤΑΙΑΣ ΕΞΕΤΑΣΗΣ ΓΙΑ HIV;

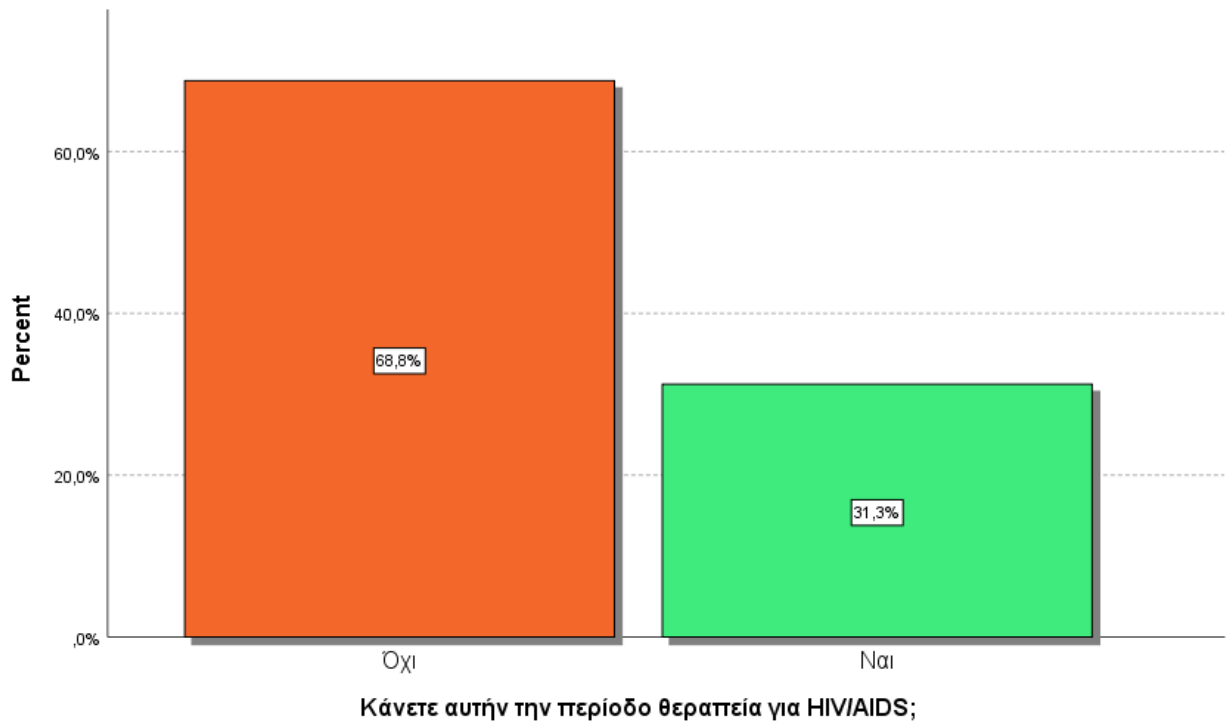


Ποιο ήταν το αποτέλεσμα εκείνης της τελευταίας εξέτασης για HIV;		Valid Percent
Valid	Αρνητικό	91,7%
	Θετικό	5,3%
	ΔΞ/ΔΘ	3,0%
	Total	100,0%

Το ποσοστό των ατόμων που βρέθηκαν θετικοί στον ιό του HIV είναι 5,3%. Το αντίστοιχο ποσοστό με αρνητικό αποτέλεσμα είναι 91,7%.

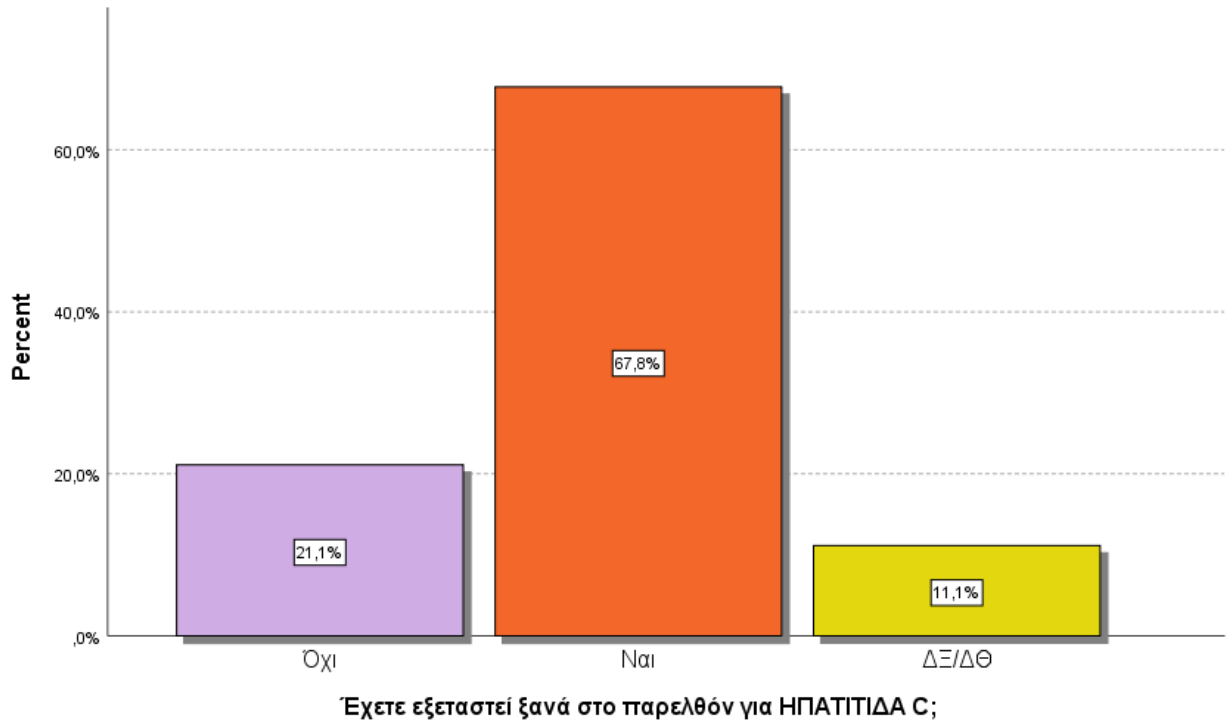
Για όσους έχουν θετικό αποτέλεσμα ή δε το γνωρίζουν ή δε θυμούνται αν έχουν εξεταστεί και έχουν απαντήσει στην παρακάτω ερώτηση (δηλαδή για το 7,9% στο σύνολο των ερωτώμενων) :

ΚΑΝΕΤΕ ΑΥΤΗΝ ΤΗΝ ΠΕΡΙΟΔΟ ΘΕΡΑΠΕΙΑ ΓΙΑ HIV / AIDS;



Κάνετε αυτήν την περίοδο θεραπεία για HIV/AIDS;		Valid Percent
Valid	Όχι	68,8%
	Ναι	31,3%
	Total	100,0%

ΕΧΕΤΕ ΕΞΕΤΑΣΤΕΙ ΞΑΝΑ ΣΤΟ ΠΑΡΕΛΘΟΝ ΓΙΑ ΗΠΑΤΙΤΙΔΑ C;

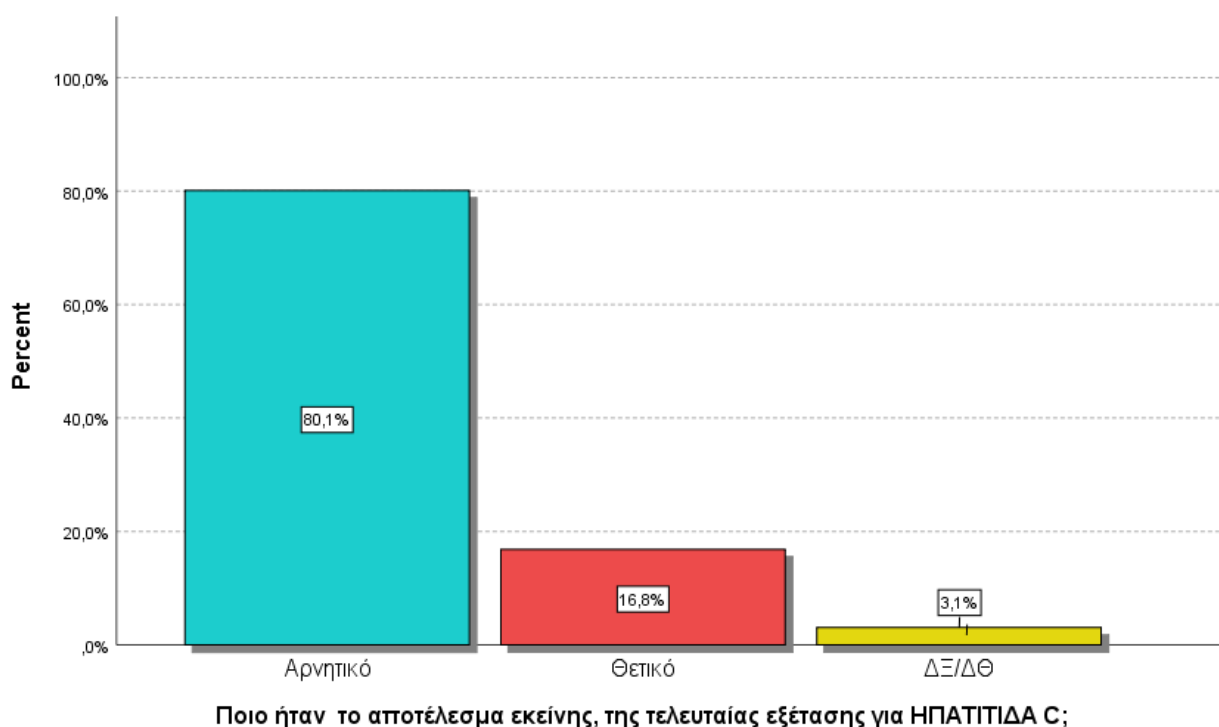


Έχετε εξεταστεί ξανά στο παρελθόν για ΗΠΑΤΙΤΙΔΑ C;		Valid Percent
Valid	Όχι	21,1%
	Ναι	67,8%
	ΔΞ/ΔΘ	11,1%
	Total	100,0%

Το 67,8% των χρηστών αναφέρει ότι έχει εξεταστεί ξανά στο παρελθόν για ηπατίτιδα C.

Όσον αφορά στο **67,8%** που **έχει εξεταστεί** ξανά στο παρελθόν για ηπατίτιδα C :

ΠΟΙΟ ΗΤΑΝ ΤΟ ΑΠΟΤΕΛΕΣΜΑ ΕΚΕΙΝΗΣ ΤΗΣ ΤΕΛΕΥΤΑΙΑΣ ΕΞΕΤΑΣΗΣ ΓΙΑ ΗΠΑΤΙΤΙΔΑ C;

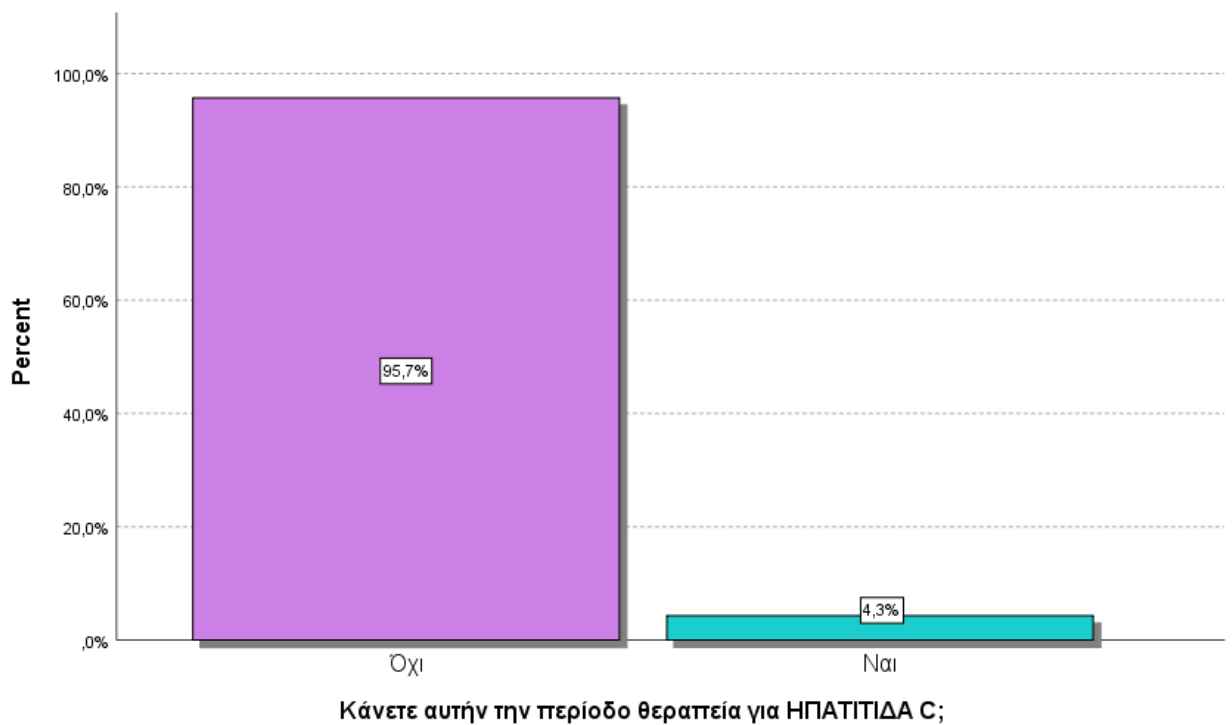


Ποιο ήταν το αποτέλεσμα εκείνης, της τελευταίας εξέτασης για ΗΠΑΤΙΤΙΔΑ C;		Valid Percent
Valid	Αρνητικό	80,1%
	Θετικό	16,8%
	ΔΞ/ΔΘ	3,1%
	Total	100,0%

Το ποσοστό των ατόμων που βρέθηκαν θετικοί στην ηπατίτιδα C είναι 16,8%. Το αντίστοιχο ποσοστό με αρνητικό αποτέλεσμα είναι 80,1%.

Για όσους έχουν θετικό αποτέλεσμα ή δε το γνωρίζουν ή δε θυμούνται αν έχουν εξεταστεί και έχουν απαντήσει στην παρακάτω ερώτηση (δηλαδή για το 15,2% στο σύνολο των ερωτώμενων) :

ΚΑΝΕΤΕ ΑΥΤΗΝ ΤΗΝ ΠΕΡΙΟΔΟ ΘΕΡΑΠΕΙΑ ΓΙΑ ΗΠΑΤΙΤΙΔΑ C;



Κάνετε αυτήν την περίοδο θεραπεία για ΗΠΑΤΙΤΙΔΑ C;		Valid Percent
Valid	Όχι	95,7%
	Ναι	4,3%
	Total	100,0%

ΠΡΟΦΙΛ ΠΡΟΣΕΡΧΟΜΕΝΩΝ ΕΞΑΡΤΗΜΕΝΩΝ ΓΥΝΑΙΚΩΝ 2023

- ✚ Προηγούμενη προσπάθεια απεξάρτησης στο παρελθόν : 50%
- ✚ Πρόγραμμα προηγούμενης θεραπείας (για όσες έχουν προσπαθήσει ξανά) - "στεγνό" πρόγραμμα : 82%
- ✚ Πηγή παραπομπής – μόνες τους : 36,3%
οικογένεια : 12,9%
- ✚ Φυλάκιση (έστω και για μία ημέρα) : 11,3%
- ✚ Ηλικία (κατά μέσο όρο) : 30,42
- ✚ Μένουν σε πρωτεύουσα νομού ή νησιού : 96,8%
Στον νομό Αττικής : 89,5%
- ✚ Τα τελευταία 5 χρόνια έχουν ζήσει σε πρωτεύουσα νομού ή νησιού : 87,1%
Στον νομό Αττικής : 81,8%
- ✚ Μένουν – με τους δύο γονείς τους : 25,8%
με τον έναν από τους δύο : 29%
με αδέρφια, παππού, γιαγιά, θείο, θεία κτλ : 20,2%
- ✚ Έχουν παιδιά – ναι και μένουν μαζί τους : 12,9%
ναι αλλά δε μένουν μαζί τους : 11,3%
- ✚ Έχουν σταθερή στέγη : 87%
- ✚ Τους τελευταίους 12 μήνες έχουν μείνει, έστω και μία νύχτα, στο δρόμο, σε πάρκο, εγκαταλελειμμένο σπίτι ή ξενώνα αστέγων : 16,8%
- ✚ Αυτήν την περίοδο άνεργες (και ενδιαφέρονται για εργασία) : 47,6%
- ✚ Κύρια πηγή εισοδήματος τους τελευταίους 12 μήνες - γονείς : 45,5%
εργασία (σταθερή ή περιστασιακή) : 26,8%
- ✚ Απόφοιτες λυκείου ή σχολής Δ/θμιας εκπαίδευσης : 48,8%
Απόφοιτες γυμνασίου ή κατώτερων τεχνικών σχολών : 26%
- ✚ Υπηκοότητα ελληνική : 95,2%
- ✚ Κύρια ουσία εξάρτησης : ηρωίνη 25% - κοκαΐνη 25% -
προϊόντα κάνναβης : 39,4%
- ✚ Κύριος τρόπος χρήσης της κύριας ουσίας – από τη μύτη : 35,5%

κάπνισμα:50,8%

με ένεση : 5,6%

✚ Καθημερινή χρήση της κύριας ουσίας τον τελευταίο μήνα : 57,3%

✚ Ηλικία έναρξης χρήσης της κύριας ουσίας (κατά μέσο όρο) : 18,31

✚ Χρήση δευτερεύουσας ουσίας 1 – δεν κάνουν : 21,8%

κάνουν χρήση κοκαΐνης : 16,1%

κάνουν χρήση αλκοόλ : 13,7%

✚ Ουσία έναρξης (παράνομης) χρήσης : προϊόντα κάνναβης 79%

✚ Ηλικία έναρξης (παράνομης) χρήσης (κατά μέσο όρο) : 16,02

✚ Ενέσιμη χρήση τον τελευταίο μήνα : 7,3%

✚ Ενέσιμη χρήση έστω και μία φορά σε όλη τη ζωή : 19,3%

✚ Ηλικία 1^{ης} ενέσιμης χρήσης (κατά μέσο όρο) : 21,97

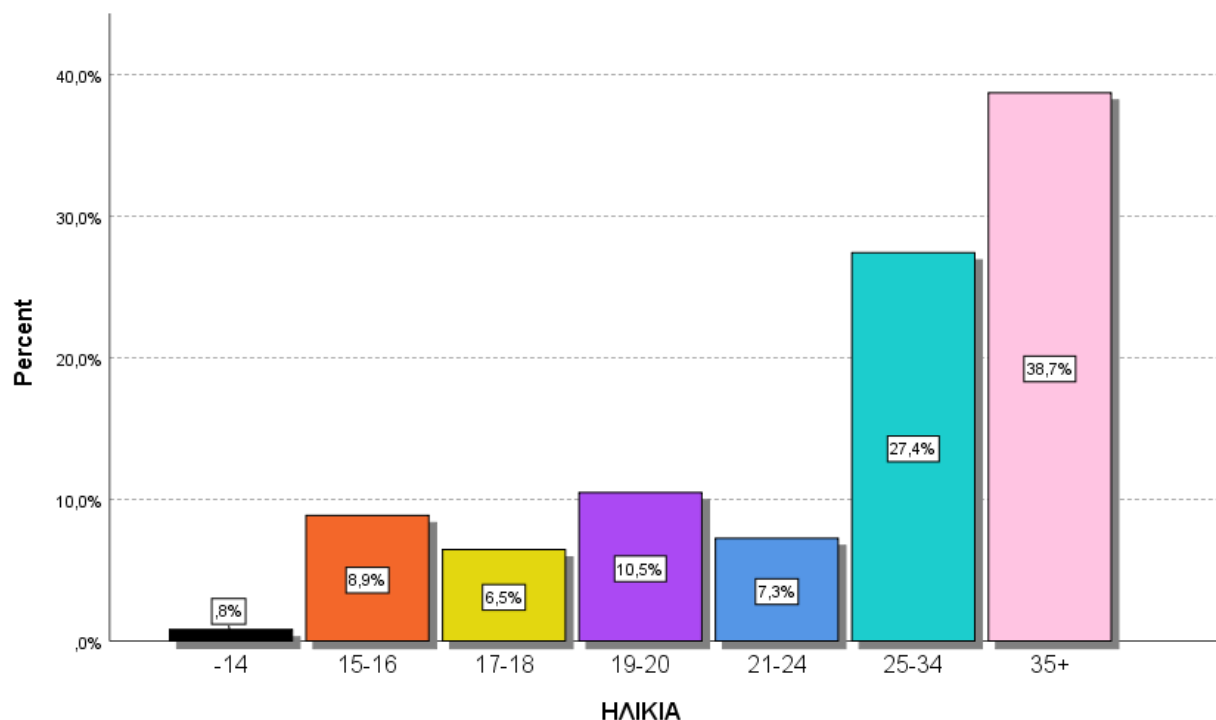
✚ HIV – έχουν εξεταστεί ξανά στο παρελθόν : 66,1%

θετικό αποτέλεσμα στο τεστ (για όσες έχουν εξεταστεί) : 3,9%

✚ Ηπατίτιδα C – έχουν εξεταστεί ξανά στο παρελθόν : 67,3%

θετικό αποτέλεσμα στο τεστ (για όσες έχουν εξεταστεί) : 16%

ΤΜΗΜΑ ΕΡΕΥΝΑΣ & ΤΕΚΜΗΡΙΩΣΗΣ 18 ΑΝΩ

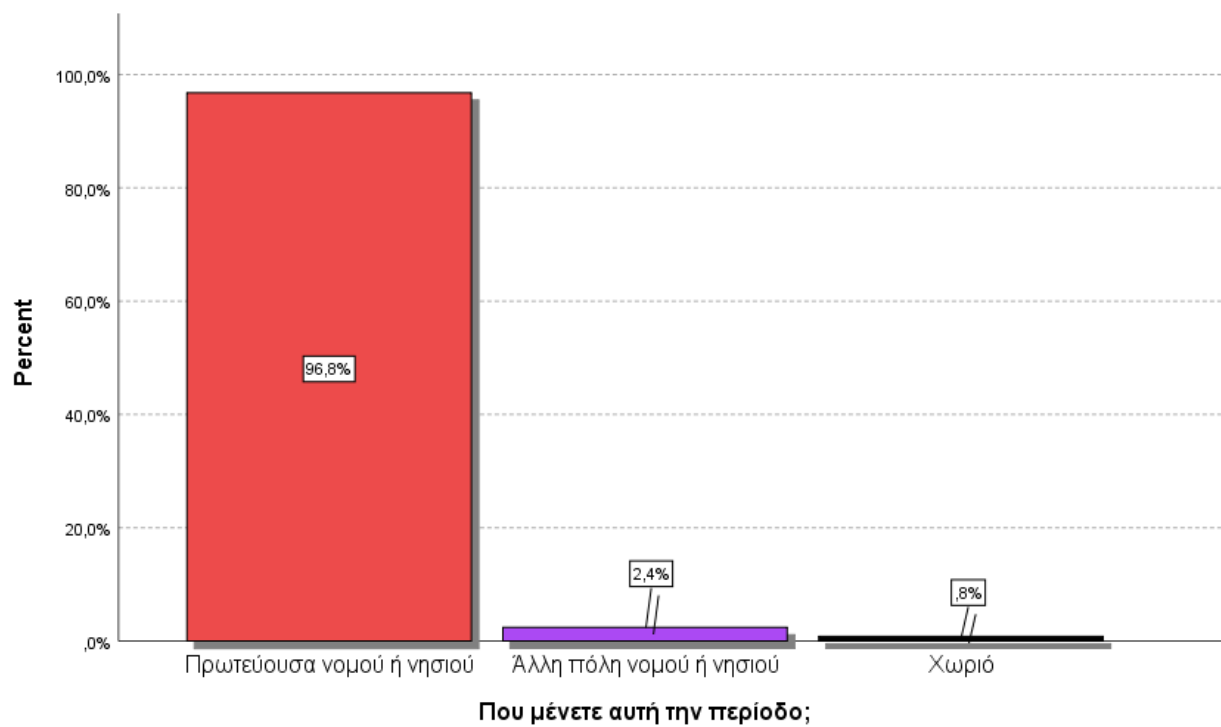
ΚΟΙΝΩΝΙΚΟΔΗΜΟΓΡΑΦΙΚΑ ΧΑΡΑΚΤΗΡΙΣΤΙΚΑ**ΗΛΙΚΙΑ**

ΗΛΙΚΙΑ	Valid Percent
Valid -14	0,8%
15-16	8,9%
17-18	6,5%
19-20	10,5%
21-24	7,3%
25-34	27,4%
35+	38,7%
Total	100,0%

	Minimum	Maximum	Mean
Πόσο χρονών είστε;	14	57	30,42

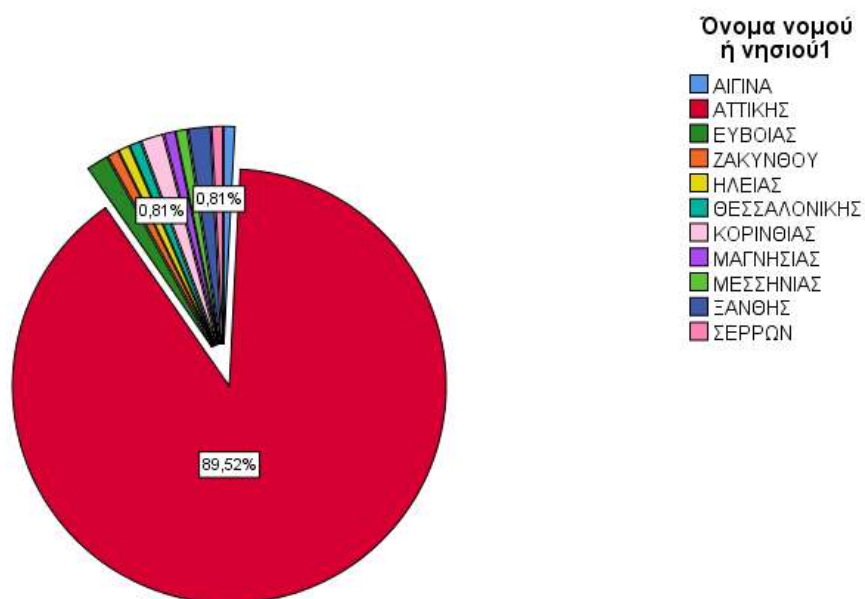
Ο μέσος όρος ηλικίας των εξαρτημένων γυναικών για το έτος 2023 είναι 30,42 έτη. Η μικρότερη ηλικία που αναφέρθηκε ήταν τα 14 έτη και η μεγαλύτερη τα 57 έτη. Το 27,4% των εξαρτημένων γυναικών είναι μεταξύ 25 και 34 ετών και το 38,7% έχει ηλικία άνω των 35 ετών.

ΠΟΥ ΜΕΝΕΤΕ ΑΥΤΗΝ ΤΗΝ ΠΕΡΙΟΔΟ;



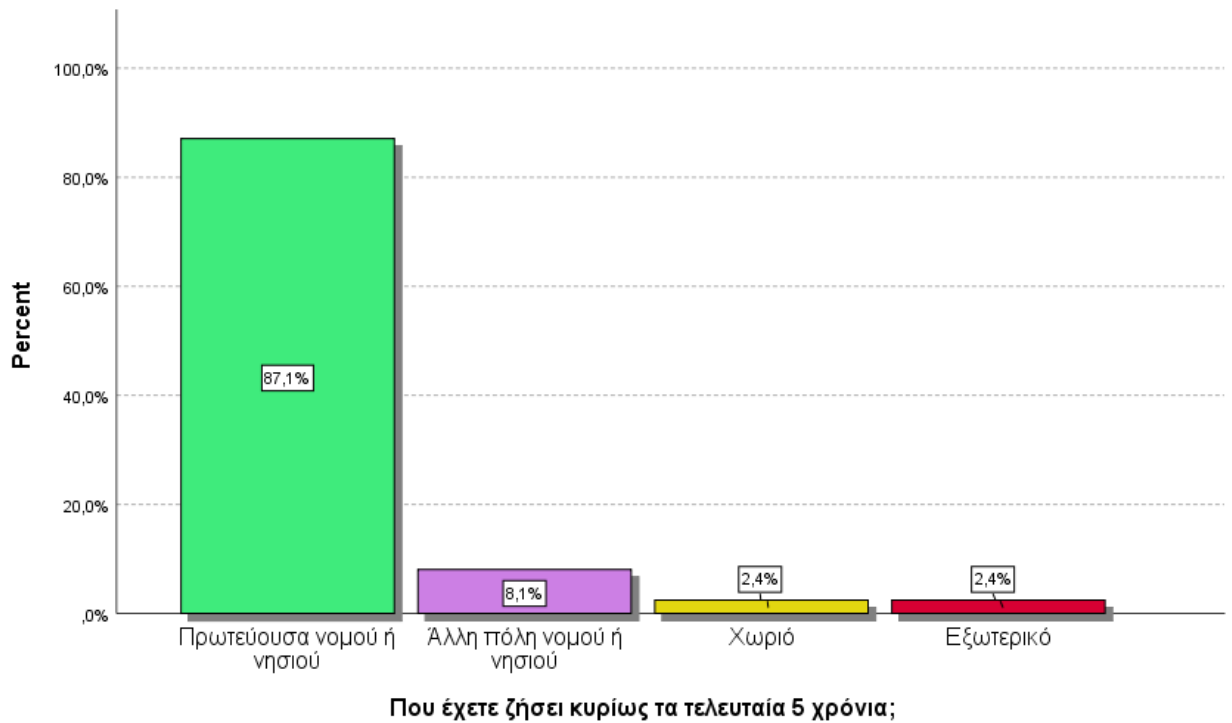
Που μένετε αυτή την περίοδο;	Valid Percent
Valid Πρωτεύουσα νομού ή νησιού	96,8%
Άλλη πόλη νομού ή νησιού	2,4%
Χωριό	0,8%
Total	100,0%

Η συντριπτική πλειοψηφία (96,8%) των εξαρτημένων γυναικών μένει σε πρωτεύουσα νομού ή νησιού.



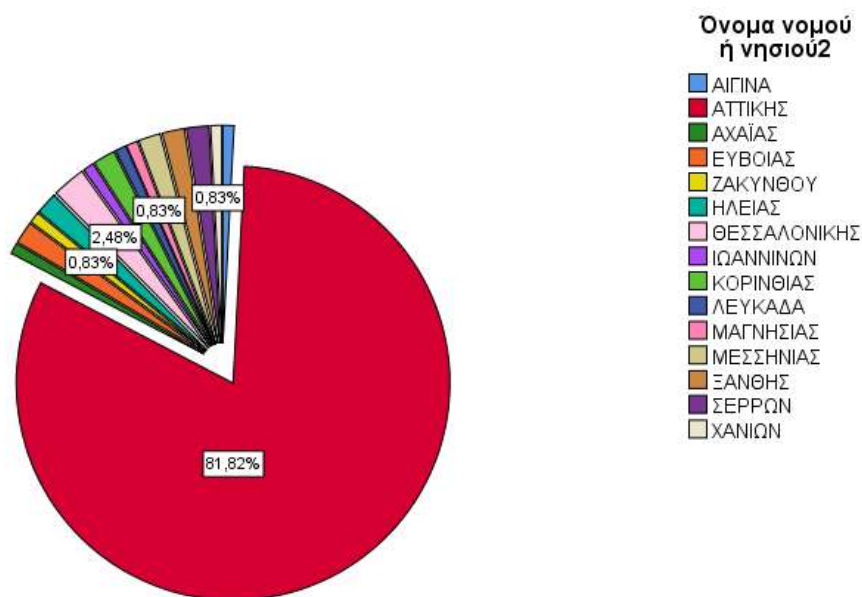
Όνομα νομού ή νησιού	Valid Percent
Valid ΑΙΓΙΝΑ	0,8%
ΑΤΤΙΚΗΣ	89,5%
ΕΥΒΟΙΑΣ	1,6%
ΖΑΚΥΝΘΟΥ	0,8%
ΗΛΕΙΑΣ	0,8%
ΘΕΣΣΑΛΟΝΙΚΗΣ	0,8%
ΚΟΡΙΝΘΙΑΣ	1,6%
ΜΑΓΝΗΣΙΑΣ	0,8%
ΜΕΣΣΗΝΙΑΣ	0,8%
ΞΑΝΘΗΣ	1,6%
ΣΕΡΡΩΝ	0,8%
Total	100,0%

Το 89,5% μένει στον νομό Αττικής.

ΠΟΥ ΕΧΕΤΕ ΖΗΣΕΙ ΚΥΡΙΩΣ ΤΑ ΤΕΛΕΥΤΑΙΑ 5 ΧΡΟΝΙΑ;

Που έχετε ζήσει κυρίως τα τελευταία 5 χρόνια;		Valid Percent
Valid	Πρωτεύουσα νομού ή νησιού	87,1%
	Άλλη πόλη νομού ή νησιού	8,1%
	Χωριό	2,4%
	Εξωτερικό	2,4%
	Total	100,0%

Το 87,1% των εξαρτημένων γυναικών έχει ζήσει κυρίως τα τελευταία 5 χρόνια σε πρωτεύουσα νομού ή νησιού.



Όνομα νομού ή νησιού2	Valid Percent
ΑΙΓΙΝΑ	0,8%
ΑΤΤΙΚΗΣ	81,8%
ΑΧΑΪΑΣ	0,8%
ΕΥΒΟΙΑΣ	1,7%
ΖΑΚΥΝΘΟΥ	0,8%
ΗΛΕΙΑΣ	1,7%
ΘΕΣΣΑΛΟΝΙΚΗΣ	2,5%
ΙΩΑΝΝΙΝΩΝ	0,8%
ΚΟΡΙΝΘΙΑΣ	1,7%
ΛΕΥΚΑΔΑ	0,8%
ΜΑΓΝΗΣΙΑΣ	0,8%
ΜΕΣΣΗΝΙΑΣ	1,7%
ΞΑΝΘΗΣ	1,7%
ΣΕΡΡΩΝ	1,7%
ΧΑΝΙΩΝ	0,8%
Total	100,0%

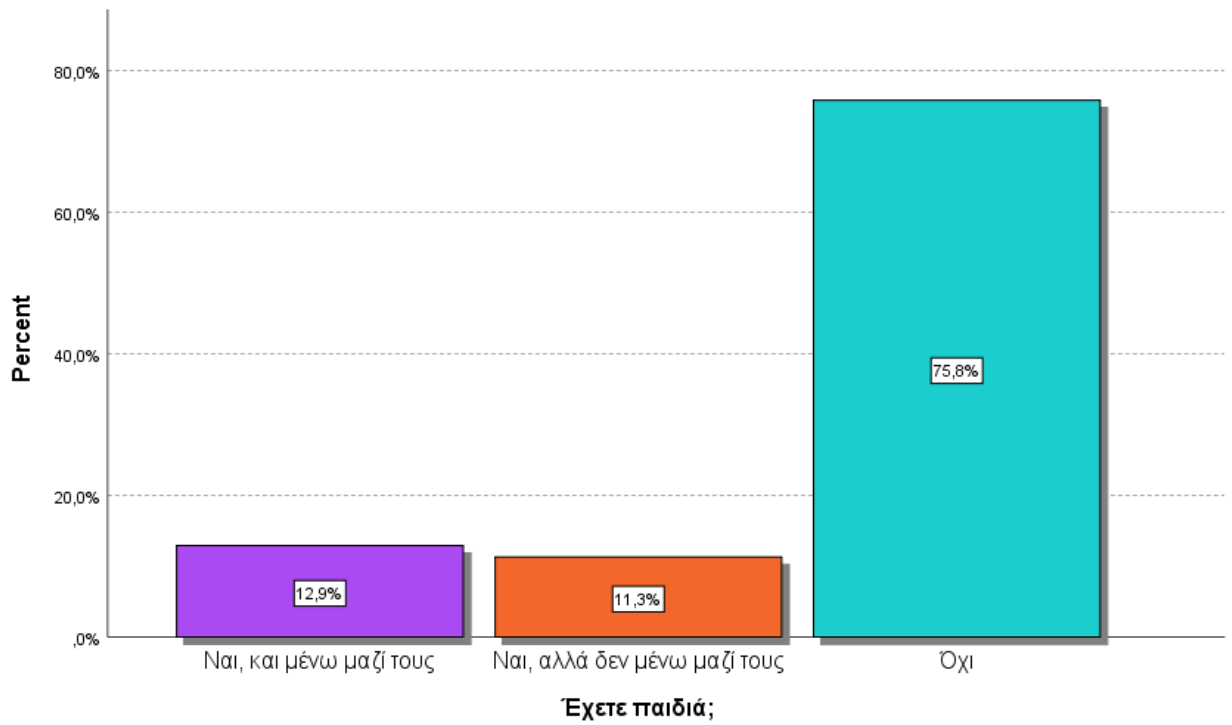
Το 81,8% έχει ζήσει κυρίως τα τελευταία 5 χρόνια στον νομό Αττικής.

ΜΕ ΠΟΙΟΥΣ ΜΕΝΕΤΕ ΑΥΤΗΝ ΤΗΝ ΠΕΡΙΟΔΟ;*(πολλαπλής επιλογής)*

Με ποιους μένετε αυτή την περίοδο; (πολλαπλής)	Μόνη	Γονείς (2 γονείς)	Γονείς (1 γονιός)	Παιδιά (δικά της ή συντρόφου)	Αδέλφια, παππούς, γιαγιά, θείος, θεία κτλ
Valid Percent	12,9%	25,8%	29%	12,9%	20,2%

Σύζυγος ή σύντροφος	Φίλοι ή άλλοι γνωστοί	Άλλος	Είναι στη Φυλακή ή άλλο σωφρονιστικό κατάστημα	Είναι σε ίδρυμα (όχι σωφρονιστικό)
15,3%	5,6%	3,2%	0%	1,6%

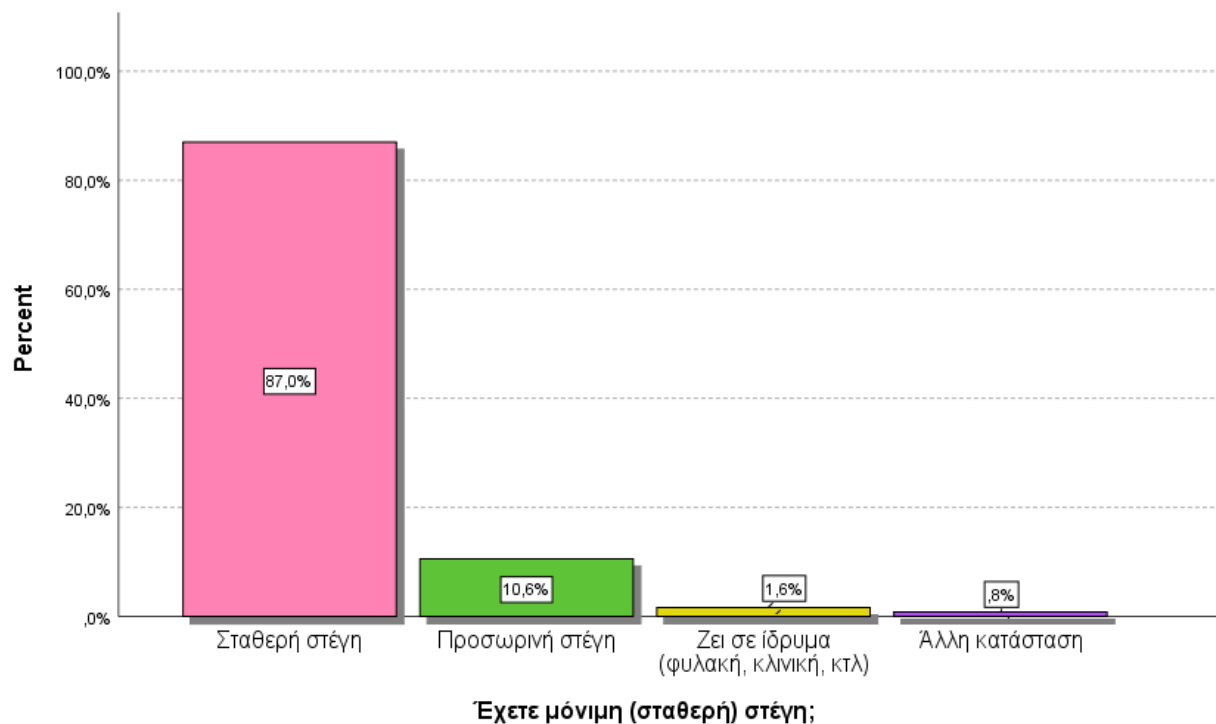
Το 29% των εξαρτημένων γυναικών διαμένει με ένα γονέα, το 25,8% με τους δύο γονείς και μόνες τους ζουν σε ποσοστό 12,9%. Αξιόλογο είναι και το ποσοστό (20,2%) που συγκατοικεί με αδέρφια, συγγενείς (παππούς, γιαγιά, θείος, θεία κτλ).

ΕΧΕΤΕ ΠΑΙΔΙΑ;

Έχετε παιδιά;		Valid Percent
Valid	Ναι και μένω μαζί τους	12,9%
	Ναι αλλά δε μένω μαζί τους	11,3%
	Όχι	75,8%
	Total	100,0%

Το 75,8% των προσερχόμενων γυναικών δεν έχει παιδιά.

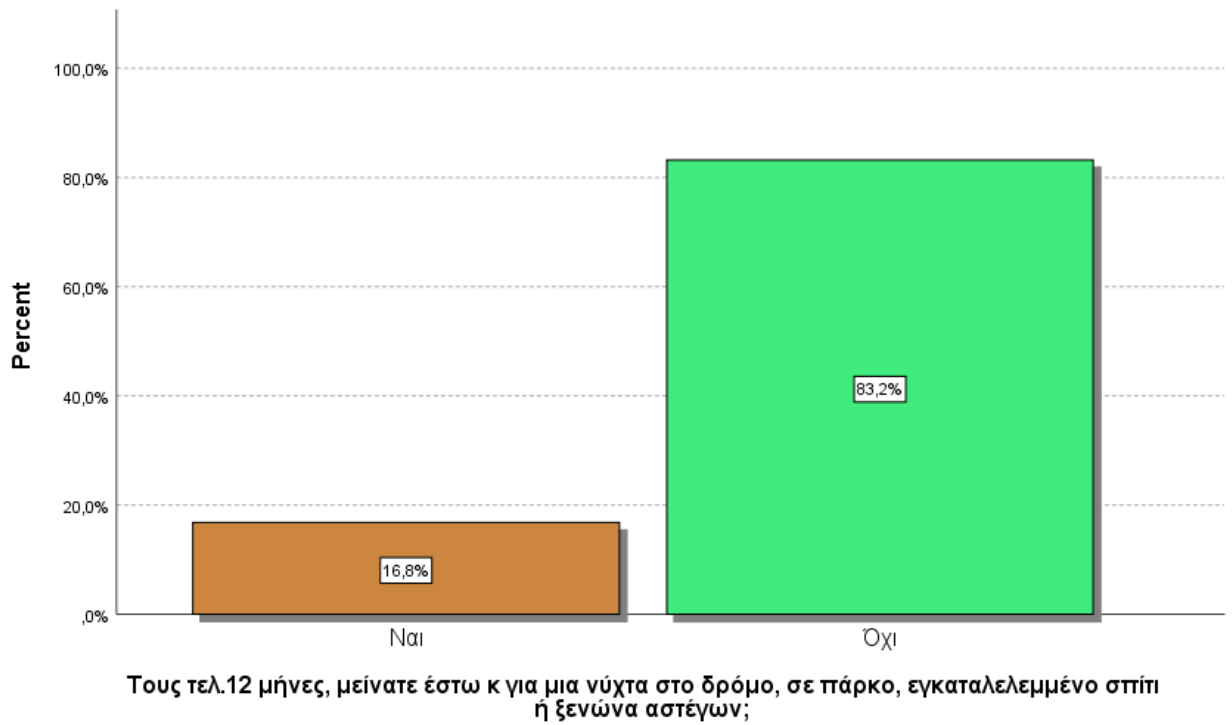
ΕΧΕΤΕ ΜΟΝΙΜΗ (ΣΤΑΘΕΡΗ) ΣΤΕΓΗ;



Έχετε μόνιμη (σταθερή) στέγη;	Valid Percent
Valid Σταθερή στέγη	87,0%
Προσωρινή στέγη	10,6%
Ζει σε ίδρυμα (φυλακή, κλινική κτλ)	1,6%
Άλλη κατάσταση	0,8%
Total	100,0%

Η πλειοψηφία των εξαρτημένων γυναικών, σε ποσοστό 87%, διαμένει σε σταθερή στέγη [αύξηση 8,6 μονάδων από το ποσοστό του 2022 (78,4%)].

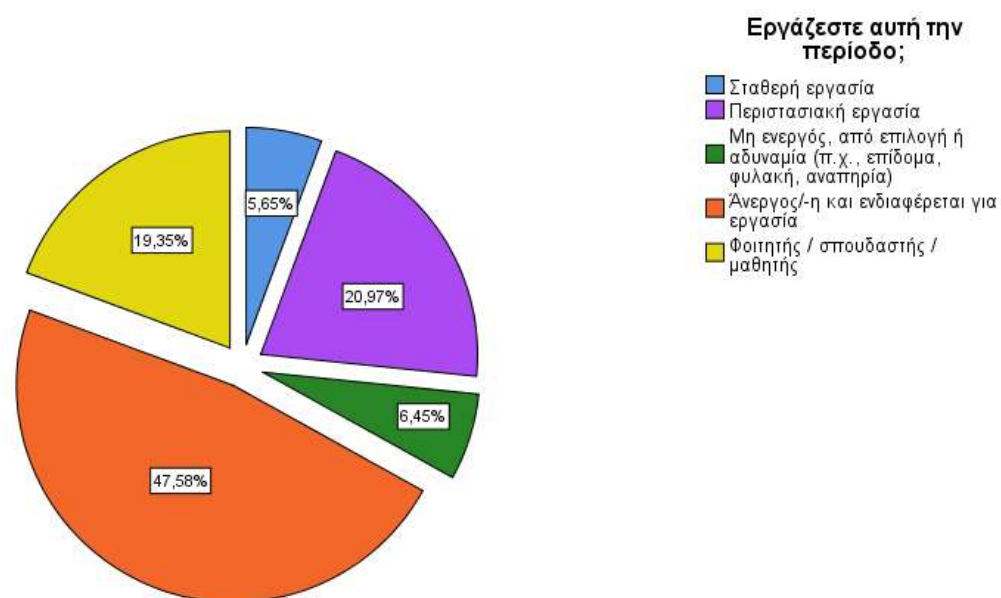
ΤΟΥΣ ΤΕΛΕΥΤΑΙΟΥΣ 12 ΜΗΝΕΣ, ΜΕΙΝΑΤΕ ΕΣΤΩ ΚΑΙ ΓΙΑ ΜΙΑ ΝΥΧΤΑ ΣΤΟ ΔΡΟΜΟ, ΣΕ ΠΑΡΚΟ, ΕΓΚΑΤΑΛΕΛΕΙΜΜΕΝΟ ΣΠΙΤΙ Ή ΞΕΝΩΝΑ ΑΣΤΕΓΩΝ;



Τους τελευταίους 12 μήνες, μέινετε έστω και για μια νύχτα στο δρόμο, σε πάρκο, εγκαταλελειμμένο σπίτι ή ξενώνα αστέγων;		Valid Percent
Valid	Ναι	16,8%
	Όχι	83,2%
	Total	100,0%

Το 83,2% δηλώνει ότι τον τελευταίο χρόνο δεν έχει μείνει, έστω και για μία νύχτα, στο δρόμο, σε πάρκο, εγκαταλελειμμένο σπίτι ή ξενώνα αστέγων.

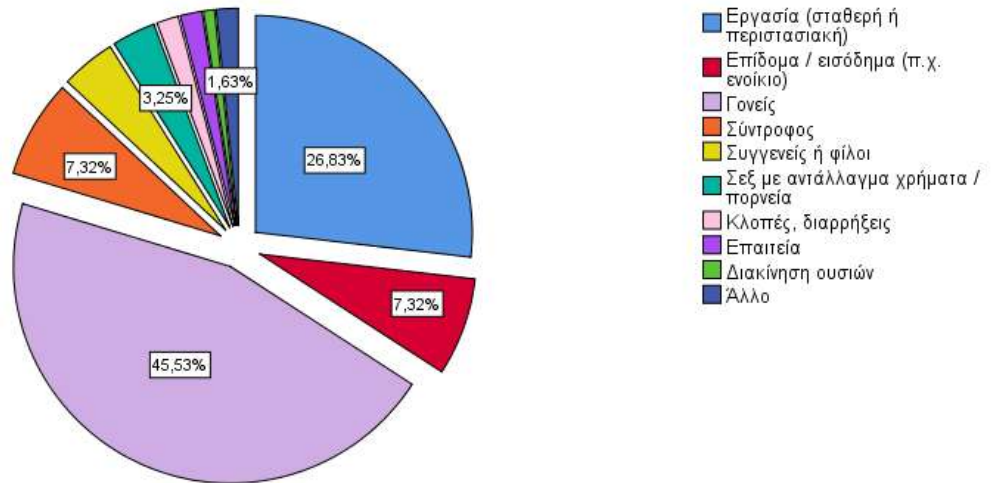
ΕΡΓΑΖΕΣΤΕ ΑΥΤΗΝ ΤΗΝ ΠΕΡΙΟΔΟ;



Εργάζεστε αυτήν την περίοδο;		Valid Percent
Valid	Σταθερή εργασία	5,6%
	Περιστασιακή εργασία	21,0%
	Μη ενεργή, από επιλογή ή αδυναμία (π.χ. επίδομα, φυλακή, αναπηρία)	6,5%
	Άνεργη και ενδιαφέρεται για εργασία	47,6%
	Φοιτήτρια / σπουδάστρια / μαθήτρια	19,4%
	Total	100,0%

Όσον αφορά στην εργασιακή κατάσταση, το 47,6% είναι άνεργες και ενδιαφέρονται για εργασία, το 5,6% έχει σταθερή απασχόληση και το 21% εργάζεται περιστασιακά.

ΠΟΙΑ ΗΤΑΝ ΓΙΑ ΕΣΑΣ Η ΚΥΡΙΑ ΠΗΓΗ ΧΡΗΜΑΤΩΝ ΤΟΥΣ ΤΕΛΕΥΤΑΙΟΥΣ 12 ΜΗΝΕΣ;

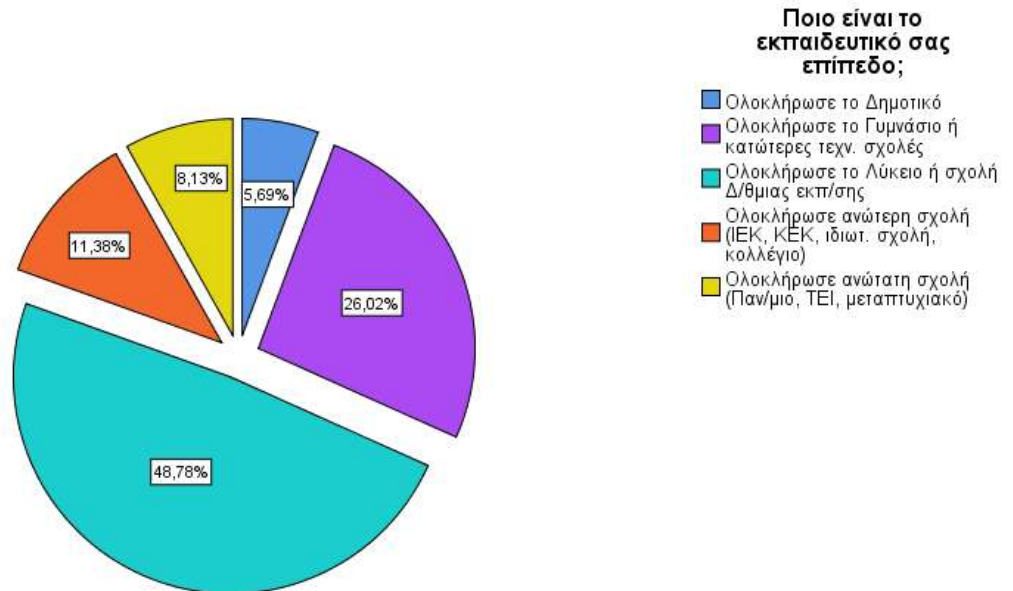


Ποια ήταν για εσάς η κύρια πηγή χρημάτων τους τελευταίους 12 μήνες;		Valid Percent
Valid	Εργασία (σταθερή ή περιστασιακή)	26,8%
	Επίδομα / εισόδημα (π.χ. ενοίκιο)	7,3%
	Γονείς	45,5%
	Σύντροφος	7,3%
	Συγγενείς ή φίλοι	4,1%
	Σεξ με αντάλλαγμα χρήματα / πορνεία	3,3%
	Κλοπές, διαρρήξεις	1,6%
	Επαιτεία	1,6%
	Διακίνηση ουσιών	0,8%
	Άλλο	1,6%
	Total	100,0%

Το 45,5%

δηλώνει ως κύρια πηγή εισοδήματος τον τελευταίο χρόνο τους γονείς ενώ το 26,8% αναφέρει την εργασία (σταθερή η περιστασιακή).

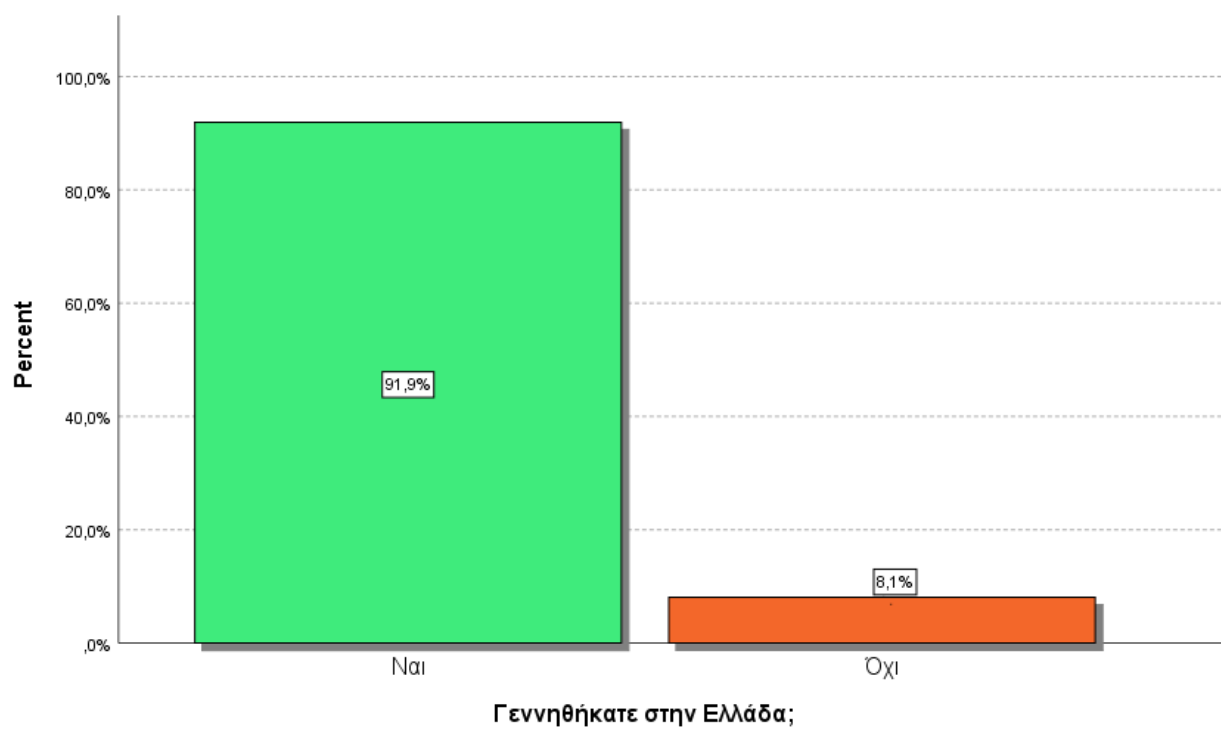
ΕΚΠΑΙΔΕΥΤΙΚΟ ΕΠΙΠΕΔΟ



Ποιο είναι το εκπαιδευτικό σας επίπεδο;	Valid Percent
Valid Ολοκλήρωσε το Δημοτικό	5,7%
Ολοκλήρωσε το Γυμνάσιο ή κατώτερες τεχνικές σχολές	26,0%
Ολοκλήρωσε το Λύκειο ή σχολή Δ/θμιας εκπ/σης	48,8%
Ολοκλήρωσε ανώτερη σχολή (ΙΕΚ, ΚΕΚ, ιδιωτ. σχολή, κολλέγιο)	11,4%
Ολοκλήρωσε ανώτατη σχολή (Παν/μιο, ΤΕΙ, μεταπτυχιακό)	8,1%
Total	100,0%

Το 48,8% από τις εξαρτημένες γυναίκες είναι απόφοιτες Λυκείου ή έχουν ολοκληρώσει σχολή Δ/θμιας εκπαίδευσης και το 26% αποφοίτησε από το Γυμνάσιο ή από κατώτερες τεχνικές σχολές. Σε ποσοστό 8,1% έχουν ολοκληρώσει ανώτατη σχολή και τέλος, σε ποσοστό 5,7% διέκοψαν το σχολείο μετά την ολοκλήρωση της πρώτης βαθμίδας.

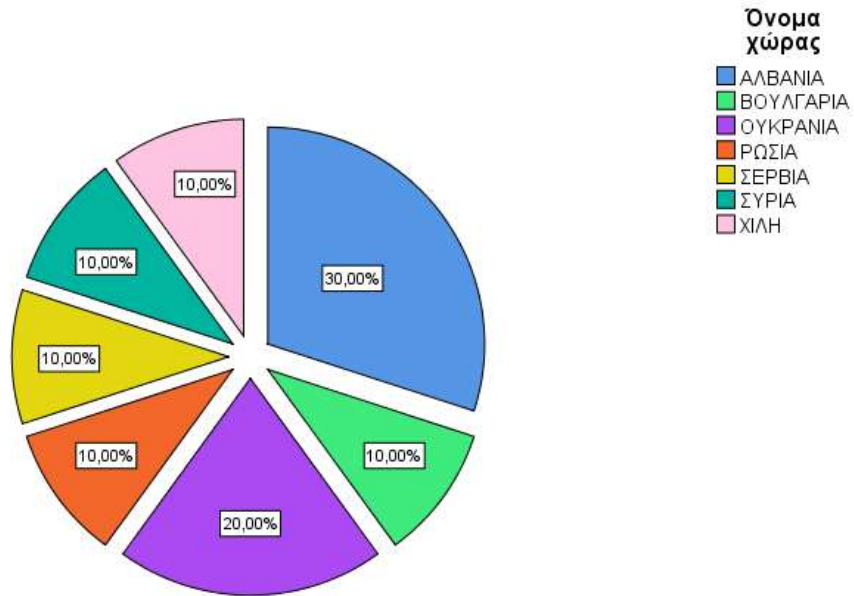
ΓΕΝΝΗΘΗΚΑΤΕ ΣΤΗΝ ΕΛΛΑΔΑ;



Γεννηθήκατε στην Ελλάδα;		Valid Percent
Valid	Ναι	91,9%
	Όχι	8,1%
	Total	100,0%

Η πλειοψηφία (91,9%) έχει γεννηθεί στην Ελλάδα.

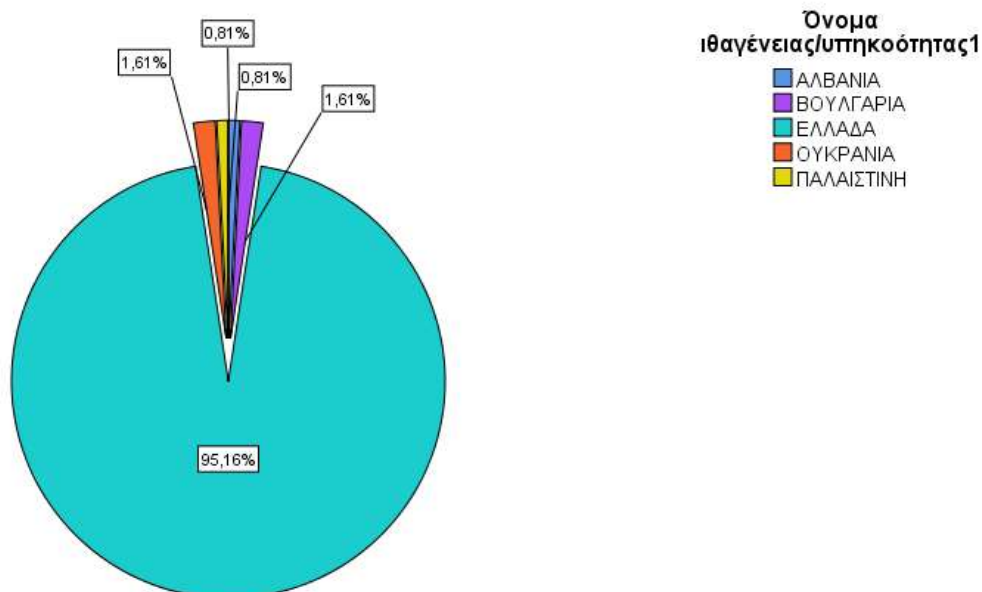
Όσον αφορά στο **8,1%** των εξαρτημένων γυναικών που **δε γεννήθηκαν** στην Ελλάδα, η χώρα γέννησής τους είναι :



Χώρα γέννησης	Valid Percent
Valid ΑΛΒΑΝΙΑ	30,0%
ΒΟΥΛΓΑΡΙΑ	10,0%
ΟΥΚΡΑΝΙΑ	20,0%
ΡΩΣΙΑ	10,0%
ΣΕΡΒΙΑ	10,0%
ΣΥΡΙΑ	10,0%
ΧΙΛΗ	10,0%
Total	100,0%

Το 30% έχει γεννηθεί στην Αλβανία και το 20% στην Ουκρανία. Οι υπόλοιπες χώρες (στον πίνακα) παρουσιάζουν ποσοστό 10% η κάθε μία.

ΙΘΑΓΕΝΕΙΑ – ΥΠΗΚΟΟΤΗΤΑ 1

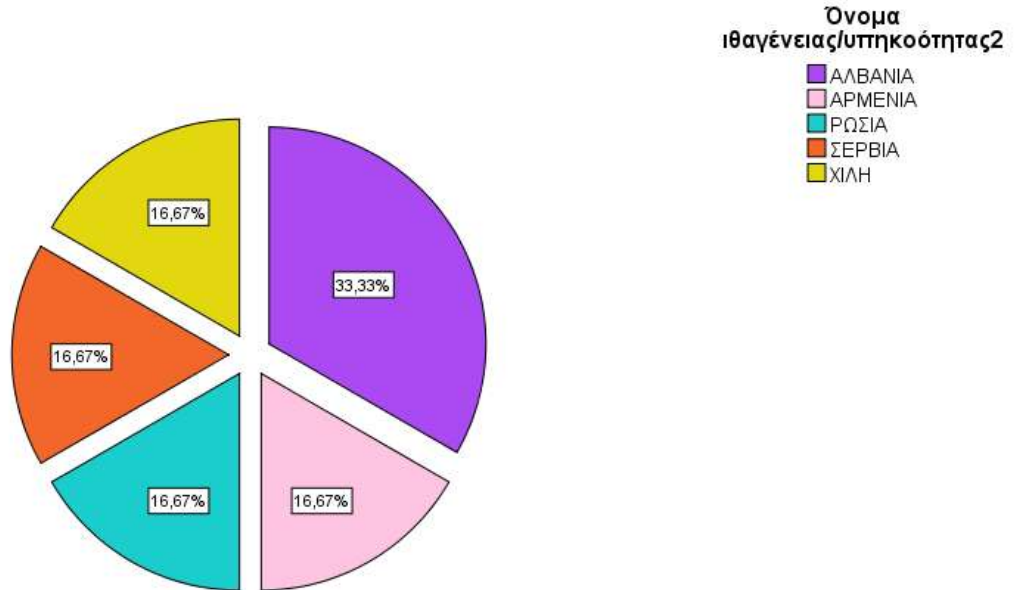


Ιθαγένεια – υπηκοότητα 1		Valid Percent
Valid	ΑΛΒΑΝΙΑ	0,8%
	ΒΟΥΛΓΑΡΙΑ	1,6%
	ΕΛΛΑΔΑ	95,2%
	ΟΥΚΡΑΝΙΑ	1,6%
	ΠΑΛΑΙΣΤΙΝΗ	0,8%
	Total	100,0%

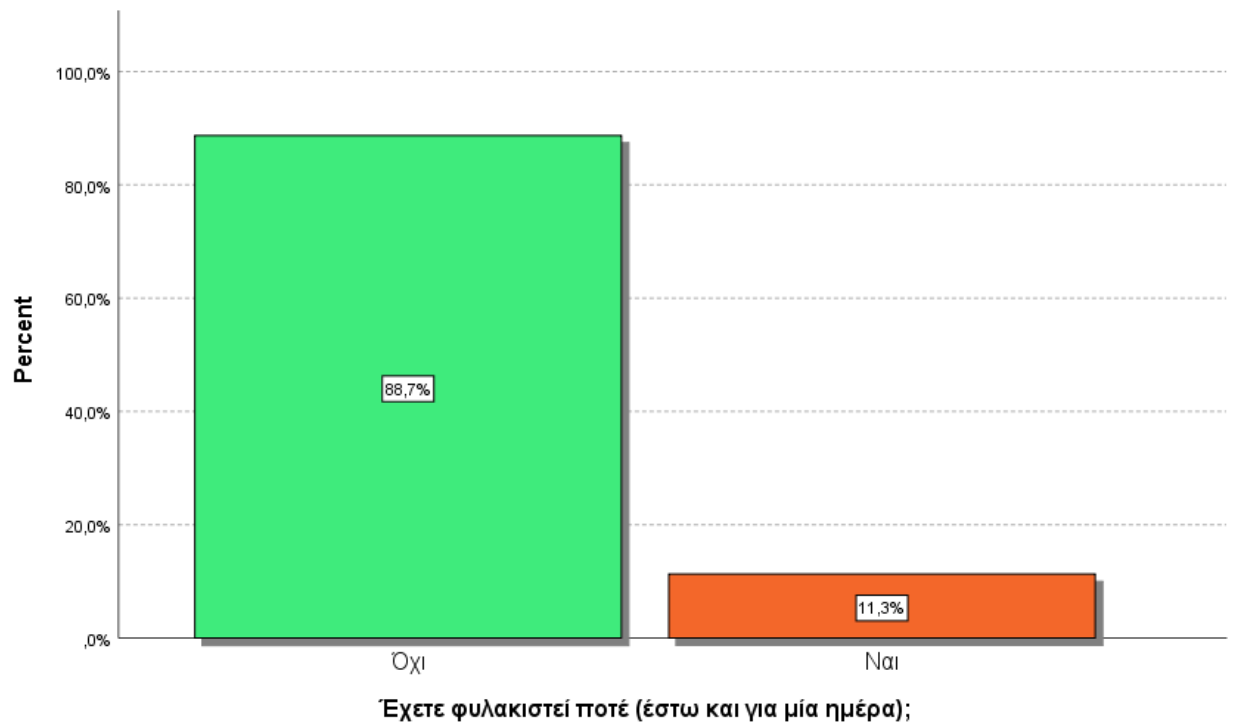
Η πλειονότητα των εξαρτημένων γυναικών έχει ελληνική υπηκοότητα, δηλαδή το 95,2% [αύξηση 9,4 μονάδων από το αντίστοιχο ποσοστό του 2022 (85,8%)].

ΙΘΑΓΕΝΕΙΑ – ΥΠΗΚΟΟΤΗΤΑ 2

Ένα μικρό ποσοστό της τάξης **4,8%** έχει και **δεύτερη ιθαγένεια – υπηκοότητα**, το οποίο κατανέμεται ως εξής :



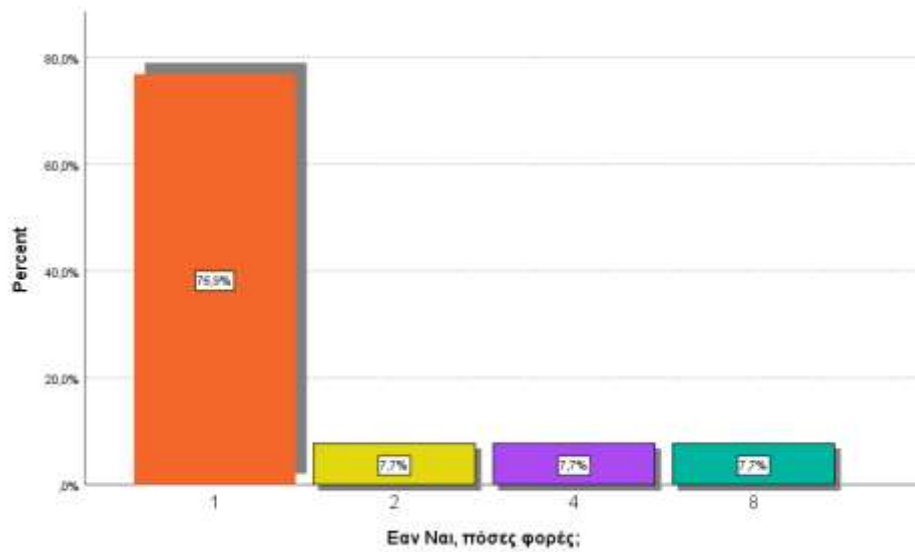
Ιθαγένεια – υπηκοότητα 2		Valid Percent
Valid	ΑΛΒΑΝΙΑ	33,3%
	ΑΡΜΕΝΙΑ	16,7%
	ΡΩΣΙΑ	16,7%
	ΣΕΡΒΙΑ	16,7%
	ΧΙΛΗ	16,7%
	Total	100,0%

ΙΣΤΟΡΙΚΟ ΘΕΡΑΠΕΙΑΣ / ΦΥΛΑΚΙΣΗΣ**ΕΧΕΤΕ ΦΥΛΑΚΙΣΤΕΙ ΠΟΤΕ (ΕΣΤΩ ΚΑΙ ΓΙΑ ΜΙΑ ΗΜΕΡΑ);**

Έχετε φυλακιστεί ποτέ (έστω και για μία ημέρα);		Valid Percent
Valid	Όχι	88,7%
	Ναι	11,3%
	Total	100,0%

Το 11,3% των προσερχόμενων γυναικών δηλώνει ότι έχει φυλακιστεί (έστω και για μία ημέρα).

Όσον αφορά στο **11,3%** των γυναικών που **έχουν φυλακιστεί (έστω και μία ημέρα)** :

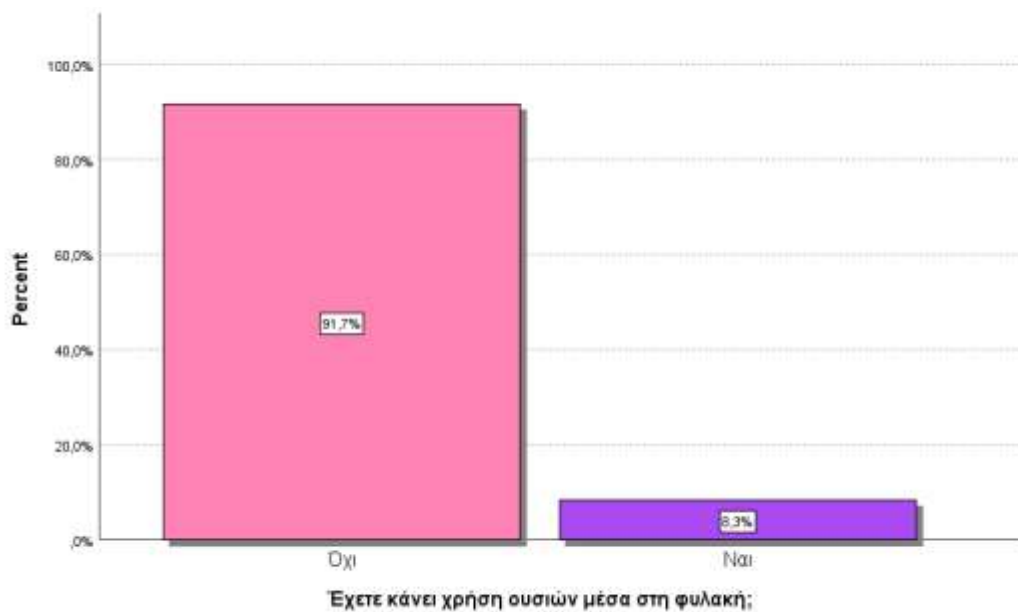



α) Εάν ναι, πόσες φορές; Valid Percent

Valid	1	76,9%
	2	7,7%
	4	7,7%
	8	7,7%
Total		100,0%

β) Έχετε κάνει χρήση ουσιών μέσα στη φυλακή; Valid Percent

Valid	Όχι	91,7%
	Ναι	8,3%
Total		100,0%



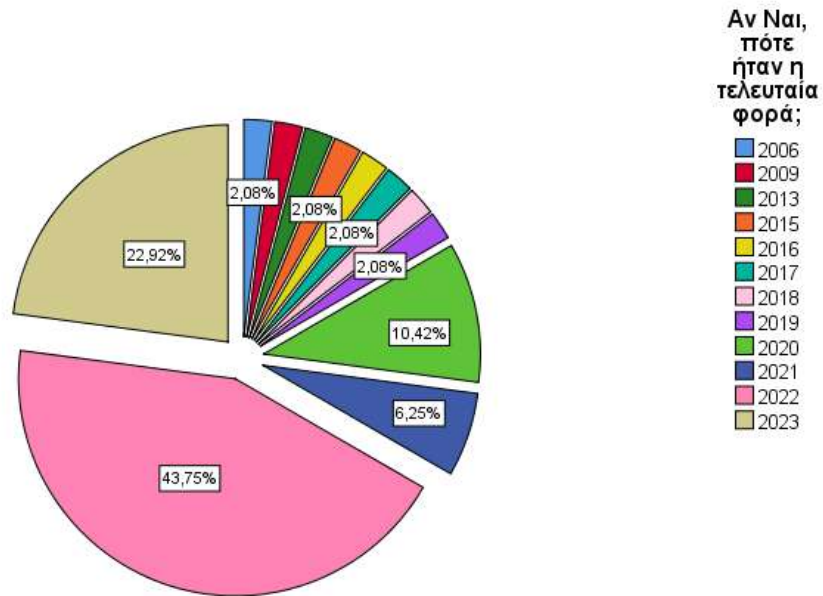
ΕΧΕΤΕ ΥΠΟΒΛΗΘΕΙ ΣΕ ΘΕΡΑΠΕΙΑ ΞΑΝΑ ΣΤΟ ΠΑΡΕΛΘΟΝ;

Έχετε υποβληθεί σε θεραπεία ξανά στο παρελθόν;		Valid Percent
Valid	Όχι	50,0%
	Ναι	50,0%
	Total	100,0%

Το 50% των προσερχόμενων εξαρτημένων γυναικών δεν έχει υποβληθεί ποτέ ξανά σε θεραπεία. Το ίδιο ποσοστό (50%) έχει λάβει κάποιου είδους θεραπεία και στο παρελθόν.

Όσον αφορά στο **50%** που **έχει υποβληθεί σε θεραπεία** στο παρελθόν :

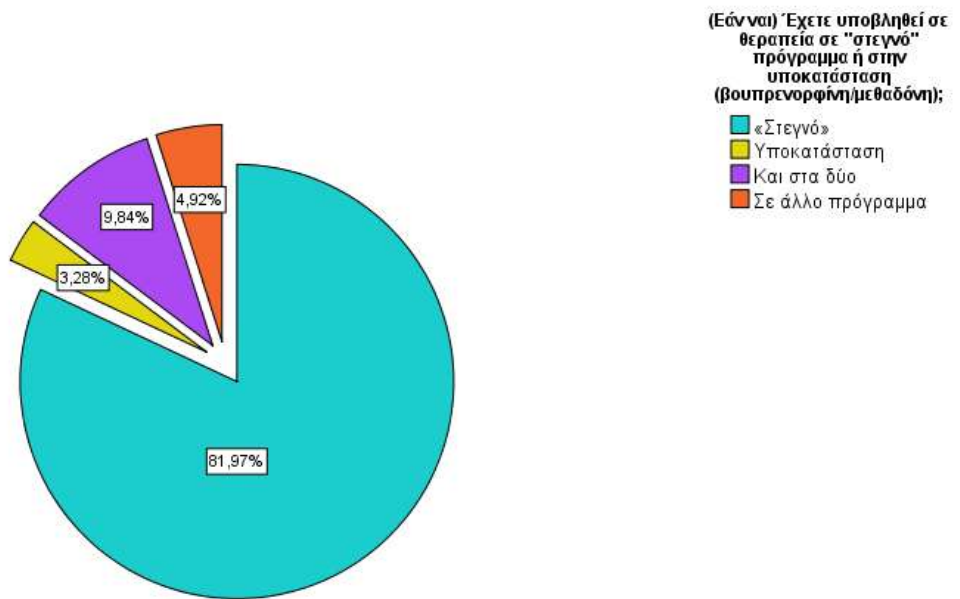
α) ΑΝ ΝΑΙ, ΠΟΤΕ ΗΤΑΝ Η ΤΕΛΕΥΤΑΙΑ ΦΟΡΑ;



Αν ναι, πότε ήταν η τελευταία φορά;		Valid Percent
Valid	2006	2,1%
	2009	2,1%
	2013	2,1%
	2015	2,1%
	2016	2,1%
	2017	2,1%
	2018	2,1%
	2019	2,1%
	2020	10,4%
	2021	6,3%
	2022	43,8%
	2023	22,9%
	Total	100,0%

Όσον αφορά στο 50% που έχει υποβληθεί σε θεραπεία στο παρελθόν :

β) ΕΧΕΤΕ ΥΠΟΒΛΗΘΕΙ ΣΕ ΘΕΡΑΠΕΙΑ ΣΕ «ΣΤΕΓΝΟ» ΠΡΟΓΡΑΜΜΑ Ή ΣΤΗΝ ΥΠΟΚΑΤΑΣΤΑΣΗ (ΒΟΥΠΡΕΝΟΡΦΙΝΗ / ΜΕΘΑΔΟΝΗ);

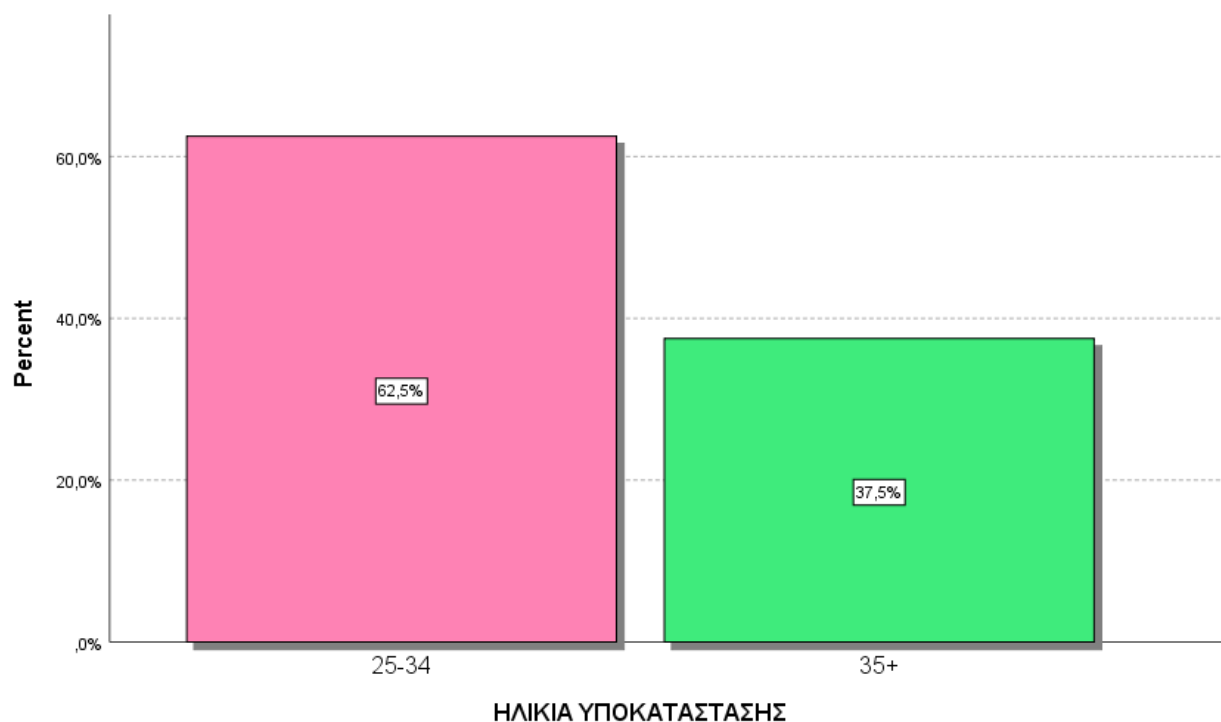


Έχετε υποβληθεί σε θεραπεία σε «στεγνό» πρόγραμμα ή στην υποκατάσταση (βουπρενορφίνη / μεθαδόνη);		Valid Percent
Valid	«Στεγνό»	82,0%
	Υποκατάσταση	3,3%
	Και στα δύο	9,8%
	Σε άλλο πρόγραμμα	4,9%
	Total	100,0%

Το 82% έχει απευθυνθεί σε «στεγνό» πρόγραμμα στο παρελθόν για θεραπεία.

Όσον αφορά στο **13,1%** που έχει υποβληθεί σε θεραπεία στην **υποκατάσταση** αλλά **και στα δύο** :

α) ΗΛΙΚΙΑ 1^{ης} ΦΟΡΑΣ ΣΤΗΝ ΥΠΟΚΑΤΑΣΤΑΣΗ



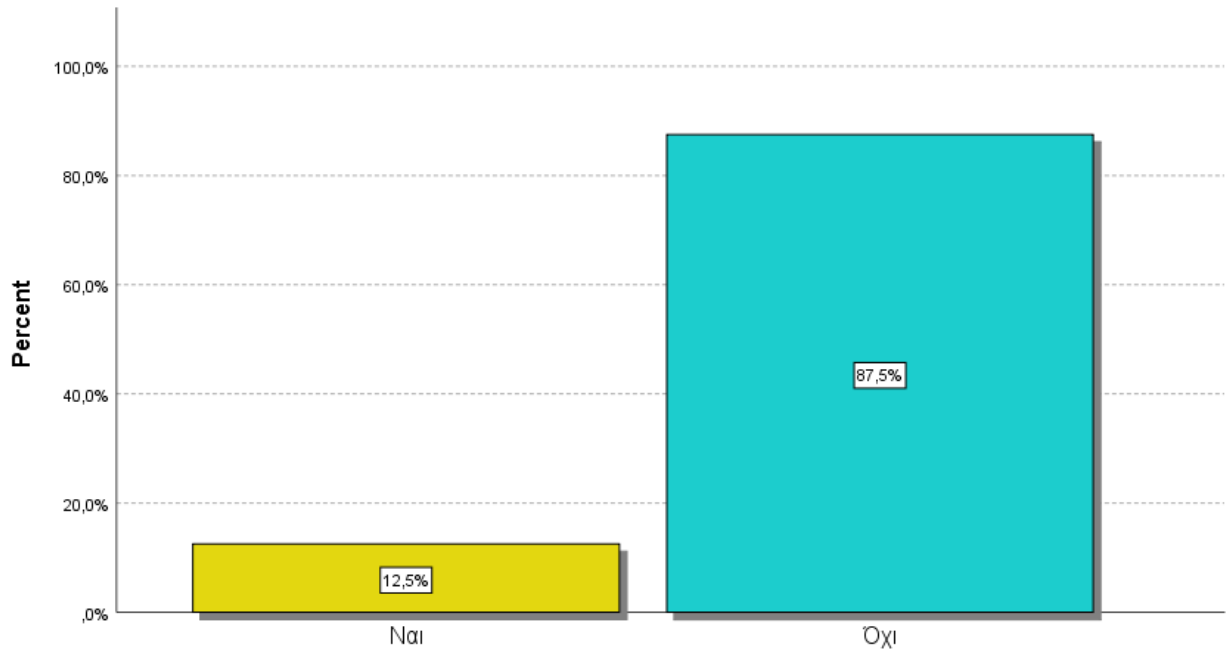
ΗΛΙΚΙΑ 1 ^{ης} ΦΟΡΑΣ ΣΤΗΝ ΥΠΟΚΑΤΑΣΤΑΣΗ		Valid Percent	Minimum	Maximum	Mean
Valid	25-34	62,5%	26	48	33,88
	35+	37,5%			
	Total	100,0%			

Πόσων χρονών ήσασταν όταν μπήκατε για πρώτη φορά στην υποκατάσταση;

Το 62,5% που απευθύνθηκε στην υποκατάσταση για 1^η φορά ήταν μεταξύ 25 – 34 ετών και το 37,5% άνω των 35 ετών, με μικρότερη ηλικία τα 26 έτη, μεγαλύτερη τα 48 έτη και μέσο όρο τα 33,88 έτη.

Όσον αφορά στο **13,1%** που έχει υποβληθεί σε θεραπεία στην **υποκατάσταση** αλλά **και στα δύο** :

β) ΗΣΑΣΤΑΝ ΣΤΗΝ ΥΠΟΚΑΤΑΣΤΑΣΗ ΤΙΣ ΤΕΛΕΥΤΑΙΕΣ 4 ΕΒΔΟΜΑΔΕΣ;

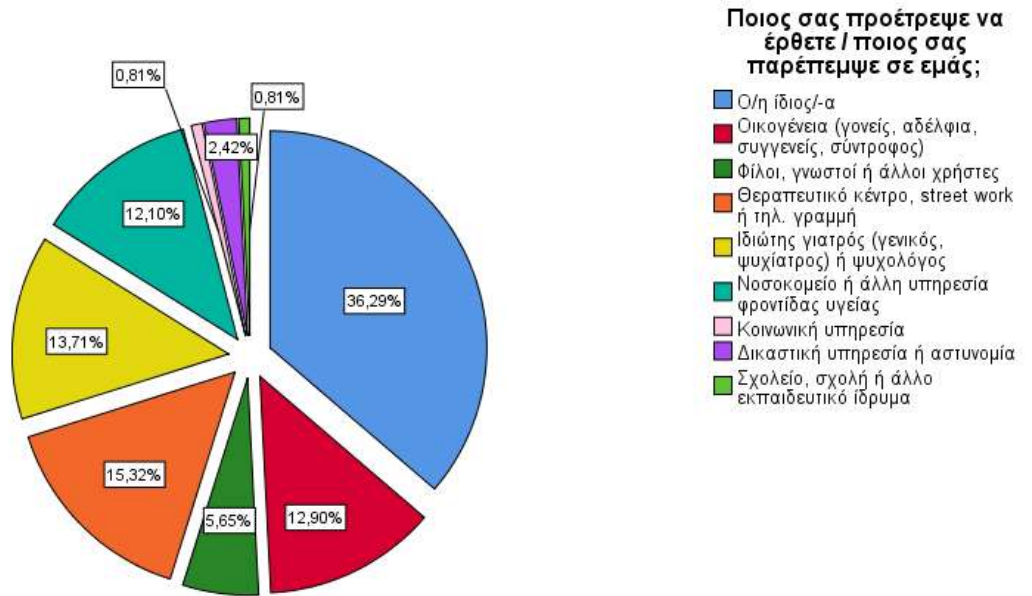


(Μόνο για τα προγράμματα εκτός υποκατάστασης) Ήσασταν υποκατάσταση τις τελευταίες τέσσερις (4) εβδομάδες;

Ήσασταν στην υποκατάσταση τις τελευταίες 4 εβδομάδες;		Valid Percent
Valid	Ναι	12,5%
	Όχι	87,5%
	Total	100,0%

Το 12,5% ήταν στην υποκατάσταση τις τελευταίες 4 εβδομάδες.

ΠΗΓΗ ΠΑΡΑΠΟΜΠΗΣ



ΠΗΓΗ ΠΑΡΑΠΟΜΠΗΣ	Valid Percent
Valid Η ίδια	36,3%
Οικογένεια (γονείς, αδέρφια, συγγενείς, σύντροφος)	12,9%
Φίλοι, γνωστοί ή άλλοι χρήστες	5,6%
Θεραπευτικό κέντρο, street work ή τηλ. γραμμή	15,3%
Ιδιώτης γιατρός (γενικός, ψυχίατρος) ή ψυχολόγος	13,7%
Νοσοκομείο ή άλλη υπηρεσία φροντίδας υγείας	12,1%
Κοινωνική υπηρεσία	0,8%
Δικαστική υπηρεσία ή αστυνομία	2,4%
Σχολείο, σχολή ή άλλο εκπαιδευτικό ίδρυμα	0,8%
Total	100,0%

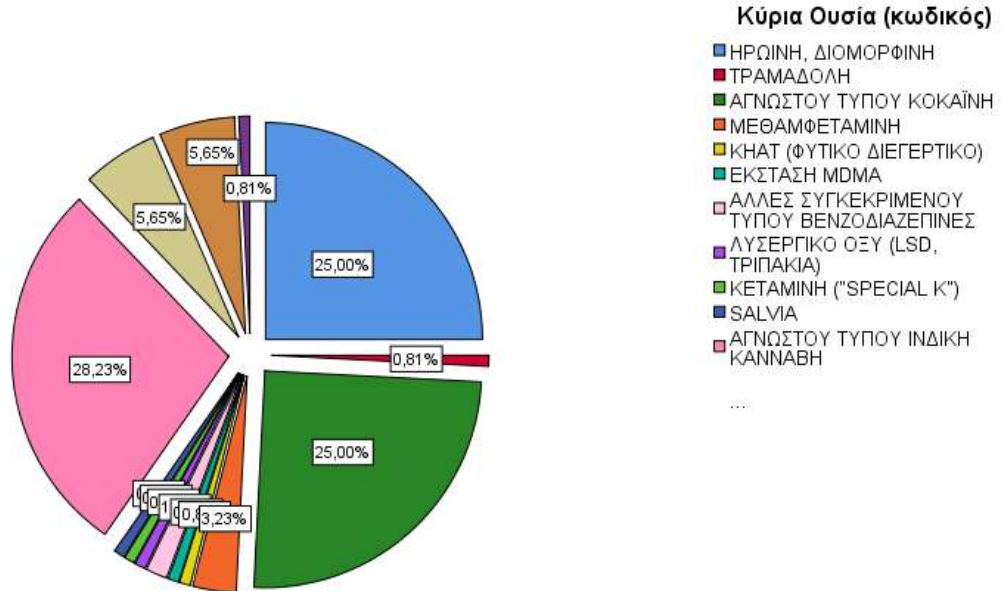
Το 36,3% αναφέρει ότι πληροφορήθηκε για το 18 Άνω από προσωπική πρωτοβουλία

[αύξηση 7,7 μονάδων από το αντίστοιχο ποσοστό του 2022 (28,6%)]

ενώ το 5,6% αναφέρει το φιλικό περιβάλλον. Το οικογενειακό περιβάλλον αναφέρεται σε ποσοστό 12,9%, η παραπομπή από άλλα θεραπευτικά προγράμματα εμφανίζεται σε ποσοστό 15,3% και από νοσοκομείο ή άλλη υπηρεσία υγείας σε ποσοστό 12,1% .

ΚΑΤΑΧΡΗΣΗ ΟΥΣΙΩΝ

ΚΥΡΙΑ ΟΥΣΙΑ ΧΡΗΣΗΣ

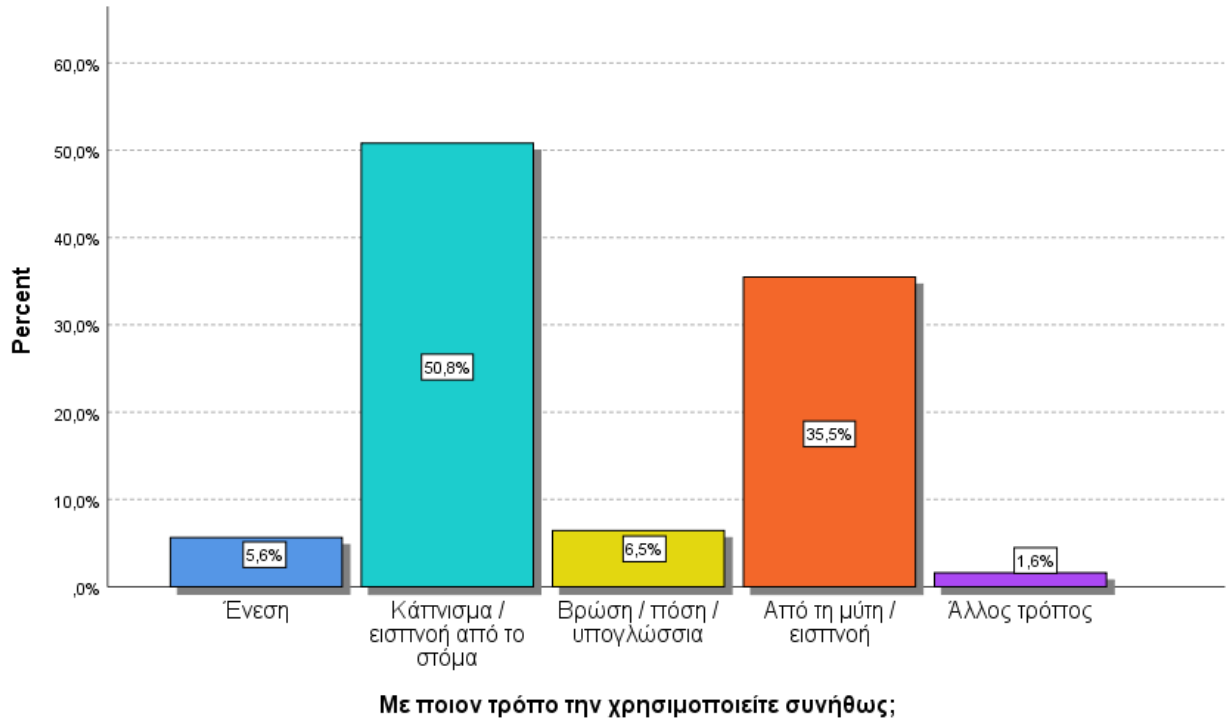


ΚΥΡΙΑ ΟΥΣΙΑ ΧΡΗΣΗΣ		Valid Percent
Valid	ΗΡΩΙΝΗ, ΔΙΟΜΟΡΦΙΝΗ	25,0%
	ΤΡΑΜΑΔΟΛΗ	0,8%
	ΑΓΝΩΣΤΟΥ ΤΥΠΟΥ ΚΟΚΑΪΝΗ	25,0%
	ΜΕΘΑΜΦΕΤΑΜΙΝΗ	3,2%
	ΚΗΑΤ (ΦΥΤΙΚΟ ΔΙΕΓΕΡΤΙΚΟ)	0,8%
	ΕΚΣΤΑΣΗ MDMA	0,8%
	ΑΛΛΕΣ ΣΥΓΚΕΚΡΙΜΕΝΟΥ ΤΥΠΟΥ ΒΕΝΖΟΔΙΑΖΕΠΙΝΕΣ	1,6%
	ΛΥΣΕΡΓΙΚΟ ΟΞΥ (LSD, ΤΡΙΠΑΚΙΑ)	0,8%
	ΚΕΤΑΜΙΝΗ ("SPECIAL K")	0,8%
	SALVIA	0,8%
	ΑΓΝΩΣΤΟΥ ΤΥΠΟΥ ΙΝΔΙΚΗ ΚΑΝΝΑΒΗ	28,2%
	ΒΟΤΑΝΑ (ΜΑΡΙΧΟΥΑΝΑ/ΧΟΡΤΟ/ΦΟΥΝΤΑ)	5,6%
	ΑΚΑΤΕΡΓΑΣΤΗ ΡΗΤΙΝΗ (ΧΑΣΙΣ/ΜΑΥΡΟ)	5,6%
	ΑΝΤΙΕΠΙΛΗΠΤΙΚΑ	0,8%
Total	100,0%	

39,4%



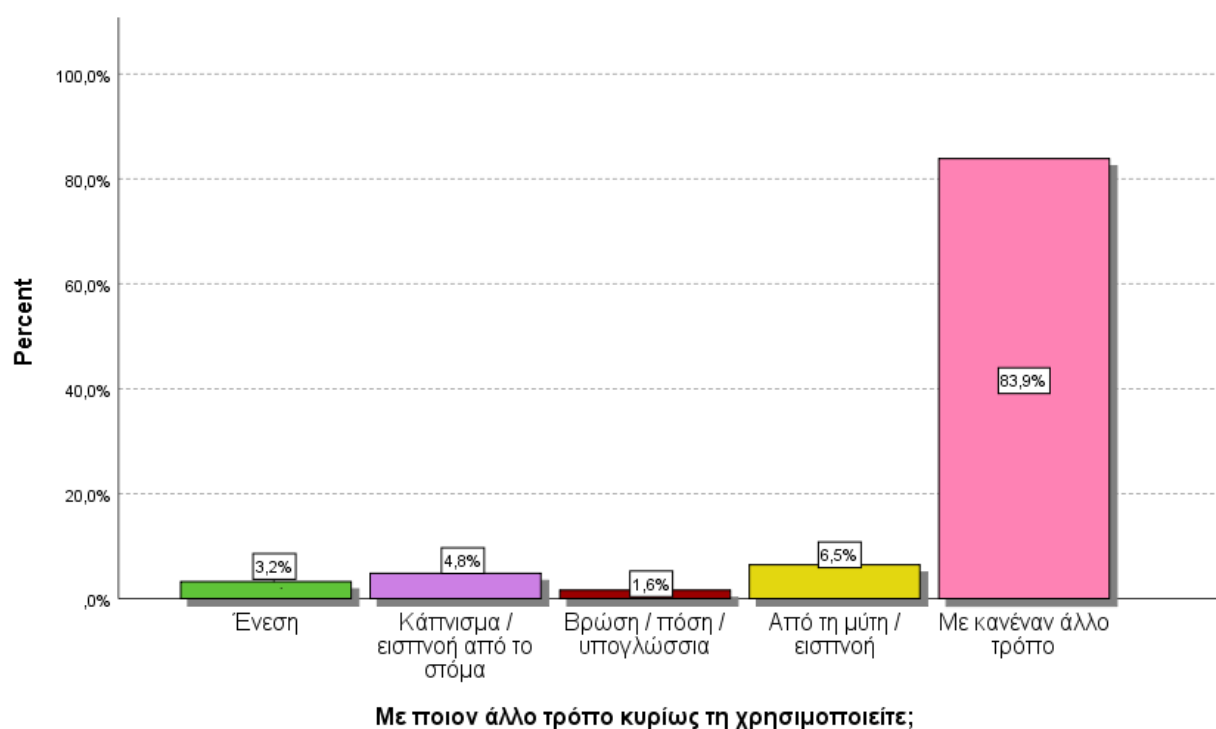
Η κύρια ουσία από την οποία δηλώνουν εξαρτημένες οι προσερχόμενες για θεραπεία γυναίκες, κατά το έτος 2023, είναι η ηρωίνη σε ποσοστό 25% [μείωση 6,3 μονάδων από το ποσοστό του 2022 (31,3%)]. Ως κύριες ουσίες αναφέρονται, επίσης, προϊόντα κάνναβης με ποσοστό 39,4% [αύξηση 5,9 μονάδων από το 2022 (33,5%)] και η κοκαΐνη με ποσοστό 25% [ελάχιστη διαφορά από το 2022 (23,9%)].

ΜΕ ΠΟΙΟΝ ΤΡΟΠΟ ΤΗ ΧΡΗΣΙΜΟΠΟΙΕΙΤΕ ΣΥΝΗΘΩΣ;

Με ποιον τρόπο τη χρησιμοποιείτε συνήθως;		Valid Percent
Valid	Ένεση	5,6%
	Κάπνισμα / εισπνοή από το στόμα	50,8%
	Βρώση / πόση / υπογλώσσια	6,5%
	Από τη μύτη / εισπνοή	35,5%
	Άλλος τρόπος	1,6%
	Total	100,0%

Ο συνήθης τρόπος χρήσης της κύριας ουσίας είναι σε ποσοστό 50,8% το

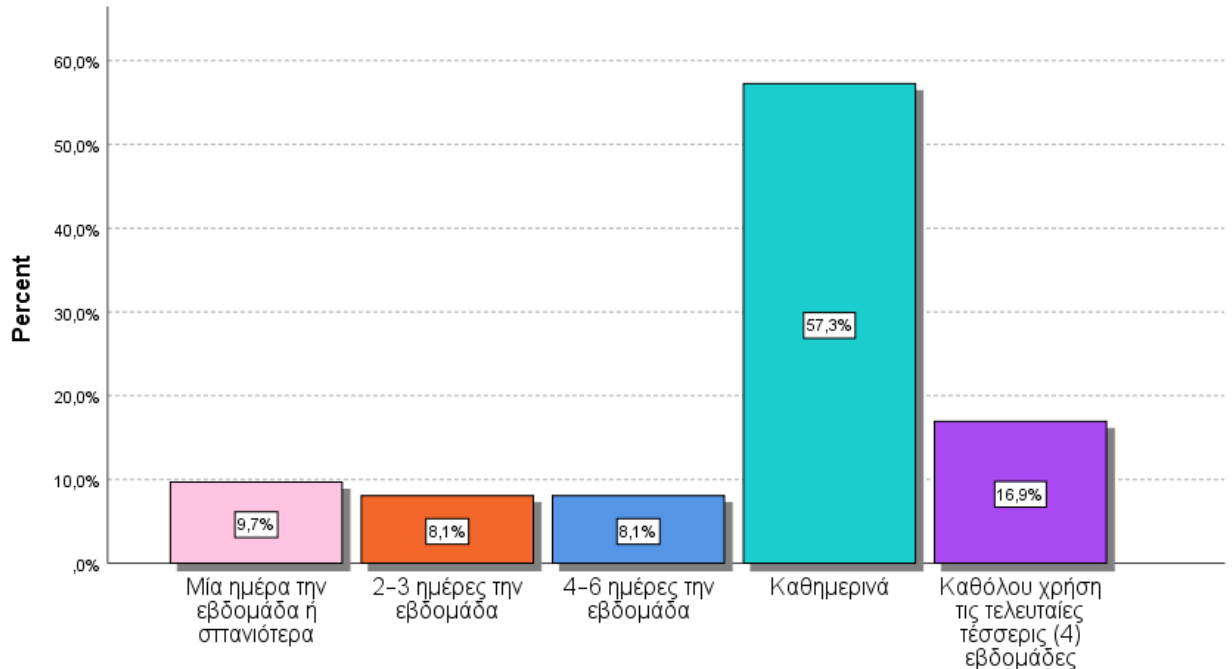
κάπνισμα ενώ ενέσιμη χρήση κάνει το 5,6%.

ΜΕ ΠΟΙΟΝ ΆΛΛΟΝ ΤΡΟΠΟ ΚΥΡΙΩΣ ΤΗ ΧΡΗΣΙΜΟΠΟΙΕΙΤΕ;

Με ποιον άλλον τρόπο κυρίως τη χρησιμοποιείτε;		Valid Percent
Valid	Ένεση	3,2%
	Κάπνισμα / εισπνοή από το στόμα	4,8%
	Βρώση / πόση / υπογλώσσια	1,6%
	Από τη μύτη / εισπνοή	6,5%
	Με κανέναν άλλο τρόπο	83,9%
	Total	100,0%

Το 83,9% των εξαρτημένων γυναικών δηλώνει ότι δε χρησιμοποιεί κανέναν άλλο τρόπο χρήσης για την κύρια ουσία.

ΣΥΧΝΟΤΗΤΑ ΧΡΗΣΗΣ ΚΥΡΙΑΣ ΟΥΣΙΑΣ ΤΙΣ ΤΕΛΕΥΤΑΙΕΣ 4 ΕΒΔΟΜΑΔΕΣ

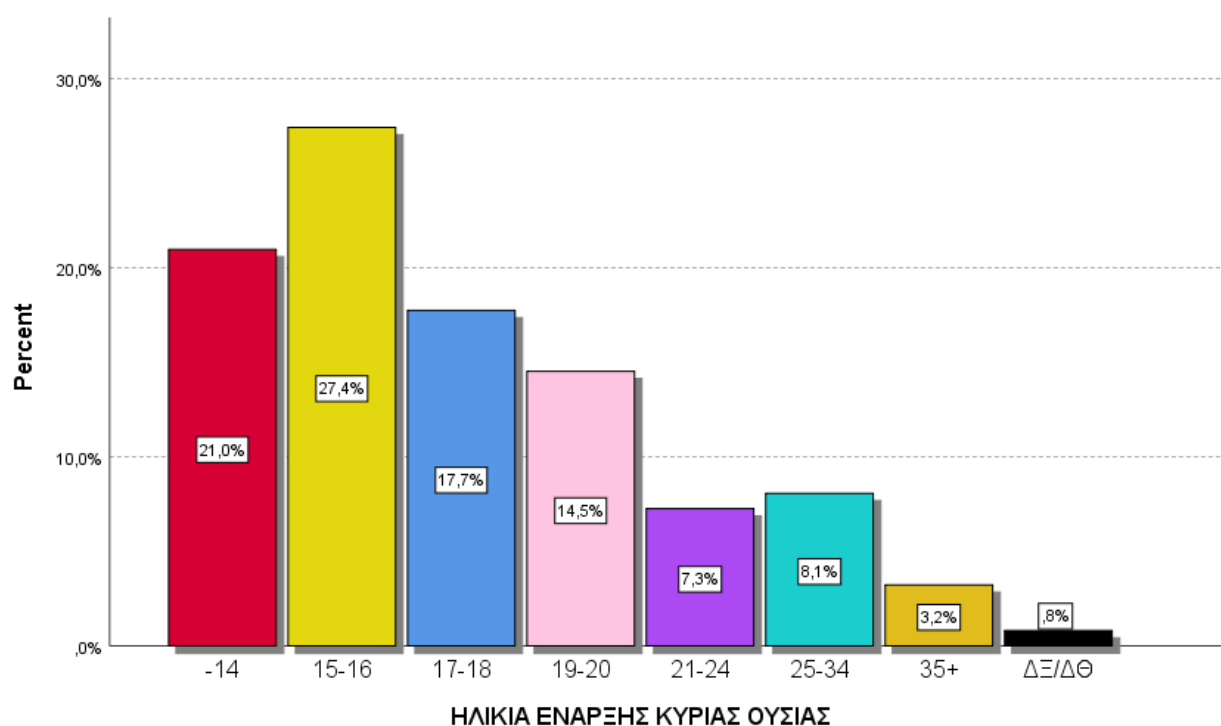


Πόσο συχνά χρησιμοποιήσατε την ουσία αυτή τις τελευταίες τέσσερις (4) εβδομάδες;

Πόσο συχνά χρησιμοποιήσατε την ουσία αυτή τις τελευταίες 4 εβδομάδες;		Valid Percent
Valid	Μία ημέρα την εβδομάδα ή σπανιότερα	9,7%
	2-3 ημέρες την εβδομάδα	8,1%
	4-6 ημέρες την εβδομάδα	8,1%
	Καθημερινά	57,3%
	Καθόλου χρήση τις τελευταίες 4 εβδομάδες	16,9%
	Total	100,0%

Το 57,3% κάνει καθημερινή χρήση της κύριας ουσίας [μείωση 6,9 μονάδων από το ποσοστό του 2022 (64,2%)]. Αντίστροφα, αποχή τον τελευταίο μήνα πριν την προσέλευση έχει το 16,9% [αύξηση 10,9 μονάδων από το αντίστοιχο ποσοστό του 2022 (6%)].

ΗΛΙΚΙΑ ΕΝΑΡΞΗΣ ΧΡΗΣΗΣ ΚΥΡΙΑΣ ΟΥΣΙΑΣ

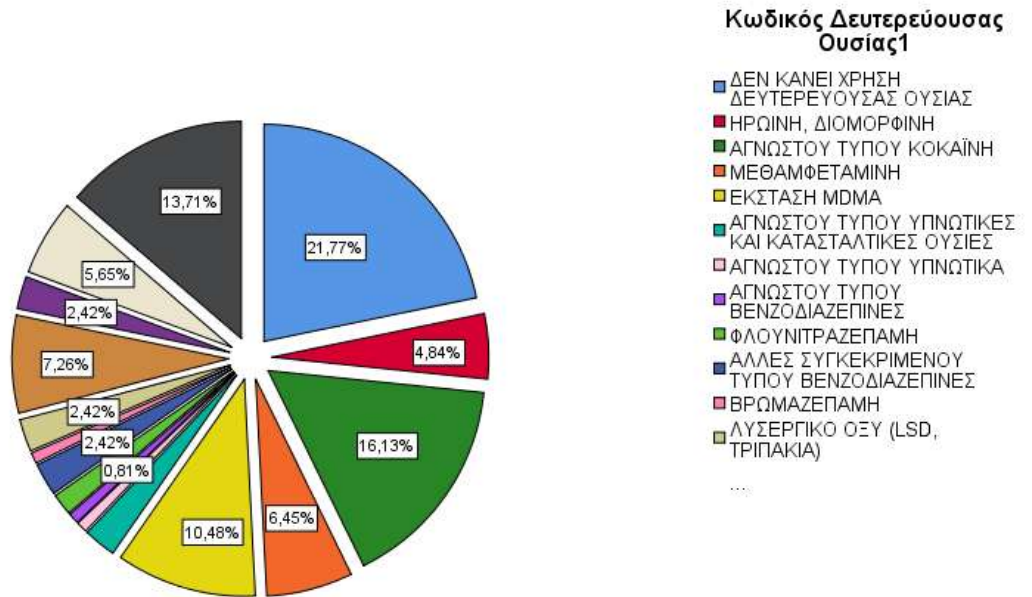


ΗΛΙΚΙΑ ΕΝΑΡΞΗΣ ΧΡΗΣΗΣ ΚΥΡΙΑΣ ΟΥΣΙΑΣ	Valid Percent
Valid -14	21,0%
Valid 15-16	27,4%
Valid 17-18	17,7%
Valid 19-20	14,5%
Valid 21-24	7,3%
Valid 25-34	8,1%
Valid 35+	3,2%
Valid ΔΞ/ΔΘ	0,8%
Total	100,0%

	Minimum	Maximum	Mean
Σε ποια ηλικία χρησιμοποιήσατε για πρώτη φορά την κύρια ουσία;	12	39	18,31

Ο μέσος όρος ηλικίας έναρξης χρήσης της κύριας ουσίας είναι τα 18,31 έτη, με μεγαλύτερη ηλικία έναρξης τα 39 έτη και μικρότερη τα 12 έτη. Ένα ποσοστό της τάξης του 66,1% ξεκίνησε την κύρια ουσία χρήσης μέχρι τα 18 έτη ενώ το 21,8% σε ηλικία μεταξύ 19 και 24 ετών.

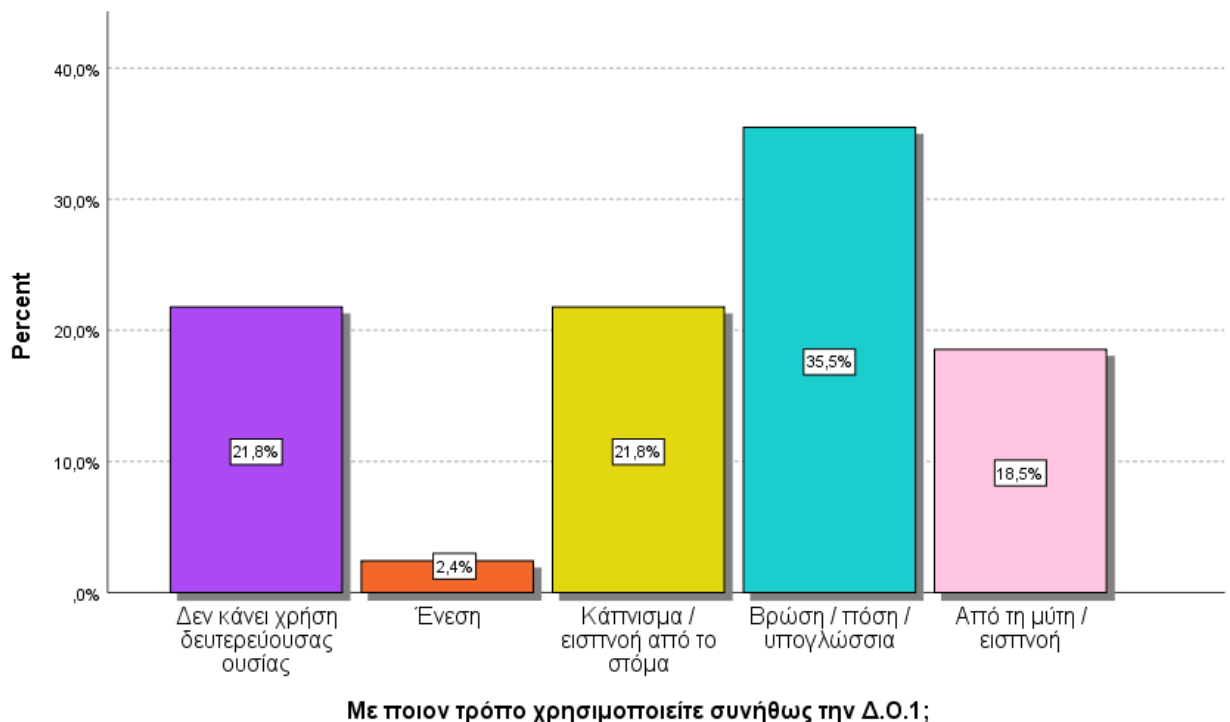
ΠΟΙΕΣ ΑΛΛΕΣ ΟΥΣΙΕΣ ΧΡΗΣΙΜΟΠΟΙΕΙΤΕ ΚΑΙ ΜΕ ΠΟΙΟΝ ΤΡΟΠΟ ΣΥΝΗΘΩΣ;



Δευτερεύουσα Ουσία 1		Valid Percent
Valid	ΔΕΝ ΚΑΝΕΙ ΧΡΗΣΗ ΔΕΥΤΕΡΕΥΟΥΣΑΣ ΟΥΣΙΑΣ	21,8%
	ΗΡΩΪΝΗ, ΔΙΟΜΟΡΦΙΝΗ	4,8%
	ΑΓΝΩΣΤΟΥ ΤΥΠΟΥ ΚΟΚΑΪΝΗ	16,1%
	ΜΕΘΑΜΦΕΤΑΜΙΝΗ	6,5%
	ΕΚΣΤΑΣΗ MDMA	10,5%
	ΑΓΝΩΣΤΟΥ ΤΥΠΟΥ ΥΠΝΩΤΙΚΕΣ ΚΑΙ ΚΑΤΑΣΤΑΛΤΙΚΕΣ ΟΥΣΙΕΣ	2,4%
	ΑΓΝΩΣΤΟΥ ΤΥΠΟΥ ΥΠΝΩΤΙΚΑ	0,8%
	ΑΓΝΩΣΤΟΥ ΤΥΠΟΥ ΒΕΝΖΟΔΙΑΖΕΠΙΝΕΣ	0,8%
	ΦΛΟΥΝΙΤΡΑΖΕΠΑΜΗ	1,6%
	ΑΛΛΕΣ ΣΥΓΚΕΚΡΙΜΕΝΟΥ ΤΥΠΟΥ ΒΕΝΖΟΔΙΑΖΕΠΙΝΕΣ	2,4%
	ΒΡΩΜΑΖΕΠΑΜΗ	0,8%
	ΛΥΣΕΡΓΙΚΟ ΟΞΥ (LSD, ΤΡΙΠΑΚΙΑ)	2,4%
15,3%	ΑΓΝΩΣΤΟΥ ΤΥΠΟΥ ΙΝΔΙΚΗ ΚΑΝΝΑΒΗ	7,3%
	ΒΟΤΑΝΑ (ΜΑΡΙΧΟΥΑΝΑ/ΧΟΡΤΟ/ΦΟΥΝΤΑ)	2,4%
	ΑΚΑΤΕΡΓΑΣΤΗ ΡΗΤΙΝΗ (ΧΑΣΙΣ/ΜΑΥΡΟ)	5,6%
	ΑΛΚΟΟΛ	13,7%
	Total	100,0%

Το 21,8% των προσερχόμενων γυναικών δηλώνει ότι δεν κάνει χρήση παραπάνω της μίας τοξικής ουσίας [μείωση 17 μονάδων συγκριτικά με το 2022 (38,8%)].

Ως δευτερεύουσα ουσία χρήσης το 16,1% αναφέρει την κοκαΐνη, το 13,7% αναφέρει το αλκοόλ και το 15,3% προϊόντα κάνναβης.



Με ποιον τρόπο χρησιμοποιείτε συνήθως την Δ.Ο.1;		Valid Percent
Valid	Δεν κάνει χρήση δευτερεύουσας ουσίας	21,8%
	Ένεση	2,4%
	Κάπνισμα / εισπνοή από το στόμα	21,8%
	Βρώση / πόση / υπογλώσσια	35,5%
	Από τη μύτη / εισπνοή	18,5%
	Total	100,0%

Ο συνήθης τρόπος χρήσης της δευτερεύουσας ουσίας (ο οποίος συνδέεται με το είδος αυτής : προϊόντα κάνναβης, κοκαΐνη, χάπια,

αλκοόλ) είναι η βρώση / πόση / υπογλώσσια (35,5%) – αύξηση 11,6 μονάδων συγκριτικά με το 2022 (23,9%) , το κάπνισμα (21,8%) και η εισπνοή από τη μύτη (18,5%).

Κατά τη διάρκεια καταγραφής του ερωτηματολογίου, όπως έχει προαναφερθεί, μπορούν να δηλωθούν από 1 έως 4 δευτερεύουσες ουσίες χρήσης. Παρακάτω αναφέρονται και οι υπόλοιπες 3 :

	Valid Percent
Δευτερεύουσα Ουσία 2	
Valid ΔΕΝ ΚΑΝΕΙ ΧΡΗΣΗ ΔΕΥΤΕΡΕΥΟΥΣΑΣ ΟΥΣΙΑΣ	49,2%
ΗΡΩΙΝΗ, ΔΙΟΜΟΡΦΙΝΗ	0,8%
ΑΓΝΩΣΤΟΥ ΤΥΠΟΥ ΚΩΔΕΪΝΗ Ή ΚΩΔΕΪΝΟΥΧΑ	0,8%
ΑΓΝΩΣΤΟΥ ΤΥΠΟΥ ΚΟΚΑΪΝΗ	8,9%
ΜΕΘΑΜΦΕΤΑΜΙΝΗ	4,0%
ΑΓΝΩΣΤΟΥ ΤΥΠΟΥ ΔΙΕΓΕΡΤΙΚΑ (ΕΚΤΟΣ ΚΟΚΑΪΝΗΣ/ΑΜΦΕΤΑΜΙΝΗΣ)	0,8%
ΕΚΣΤΑΣΗ MDMA	4,8%
ΑΓΝΩΣΤΟΥ ΤΥΠΟΥ ΥΠΝΩΤΙΚΕΣ ΚΑΙ ΚΑΤΑΣΤΑΛΤΙΚΕΣ ΟΥΣΙΕΣ	1,6%
ΑΓΝΩΣΤΟΥ ΤΥΠΟΥ ΒΕΝΖΟΔΙΑΖΕΠΙΝΕΣ	1,6%
ΔΙΑΖΕΠΑΜΗ	1,6%
ΦΛΟΥΝΙΤΡΑΖΕΠΑΜΗ	1,6%
ΛΟΡΑΖΕΠΑΜΗ	0,8%
ΆΛΛΕΣ ΣΥΓΚΕΚΡΙΜΕΝΟΥ ΤΥΠΟΥ ΒΕΝΖΟΔΙΑΖΕΠΙΝΕΣ	2,4%
ΒΡΩΜΑΖΕΠΑΜΗ	1,6%
ΛΥΣΕΡΓΙΚΟ ΟΞΥ (LSD, ΤΡΙΠΑΚΙΑ)	1,6%
ΑΓΝΩΣΤΟΥ ΤΥΠΟΥ ΜΑΝΙΤΑΡΙΑ	0,8%
SALVIA	0,8%
ΑΓΝΩΣΤΟΥ ΤΥΠΟΥ ΙΝΔΙΚΗ ΚΑΝΝΑΒΗ	2,4%
ΒΟΤΑΝΑ (ΜΑΡΙΧΟΥΑΝΑ/ΧΟΡΤΟ/ΦΟΥΝΤΑ)	0,8%
ΑΚΑΤΕΡΓΑΣΤΗ ΡΗΤΙΝΗ (ΧΑΣΙΣ/ΜΑΥΡΟ)	1,6%
ΑΛΚΟΟΛ	11,3%
Total	100,0%

4,8%

Με ποιον τρόπο χρησιμοποιείτε συνήθως την Δ.Ο.2;	Valid Percent
Valid Δεν κάνει χρήση δευτερεύουσας ουσίας	49,2%
Κάπνισμα / εισπνοή από το στόμα	9,7%
Βρώση / πόση / υπογλώσσια	30,6%
Από τη μύτη / εισπνοή	10,5%
Total	100,0%

Δευτερεύουσα Ουσία 3		Valid Percent
Valid	ΔΕΝ ΚΑΝΕΙ ΧΡΗΣΗ ΔΕΥΤΕΡΕΥΟΥΣΑΣ ΟΥΣΙΑΣ	70,2%
	ΗΡΩΙΝΗ, ΔΙΟΜΟΡΦΙΝΗ	1,6%
	ΑΓΝΩΣΤΟΥ ΤΥΠΟΥ ΣΥΝΘΕΤΙΚΑ ΟΠΙΟΕΙΔΗ, "ΤΑΪ"	0,8%
	ΑΓΝΩΣΤΟΥ ΤΥΠΟΥ ΚΟΚΑΪΝΗ	2,4%
	ΑΓΝΩΣΤΟΥ ΤΥΠΟΥ ΑΜΦΕΤΑΜΙΝΕΣ	0,8%
	ΜΕΘΑΜΦΕΤΑΜΙΝΗ	0,8%
	ΕΚΣΤΑΣΗ MDMA	3,2%
	ΑΓΝΩΣΤΟΥ ΤΥΠΟΥ ΥΠΝΩΤΙΚΕΣ ΚΑΙ ΚΑΤΑΣΤΑΛΤΙΚΕΣ ΟΥΣΙΕΣ	0,8%
	ΑΓΝΩΣΤΟΥ ΤΥΠΟΥ ΒΕΝΖΟΔΙΑΖΕΠΙΝΕΣ	0,8%
	ΦΛΟΥΝΙΤΡΑΖΕΠΑΜΗ	1,6%
	ΆΛΛΕΣ ΣΥΓΚΕΚΡΙΜΕΝΟΥ ΤΥΠΟΥ ΒΕΝΖΟΔΙΑΖΕΠΙΝΕΣ	1,6%
	ΒΡΩΜΑΖΕΠΑΜΗ	0,8%
	ΛΥΣΕΡΓΙΚΟ ΟΞΥ (LSD, ΤΡΙΠΑΚΙΑ)	2,4%
	ΚΕΤΑΜΙΝΗ ("SPECIAL K")	0,8%
	SALVIA	0,8%
2,4%	ΑΓΝΩΣΤΟΥ ΤΥΠΟΥ ΙΝΔΙΚΗ ΚΑΝΝΑΒΗ	1,6%
	ΒΟΤΑΝΑ (ΜΑΡΙΧΟΥΑΝΑ/ΧΟΡΤΟ/ΦΟΥΝΤΑ)	0,8%
	ΑΛΚΟΟΛ	8,1%
	Total	100,0%

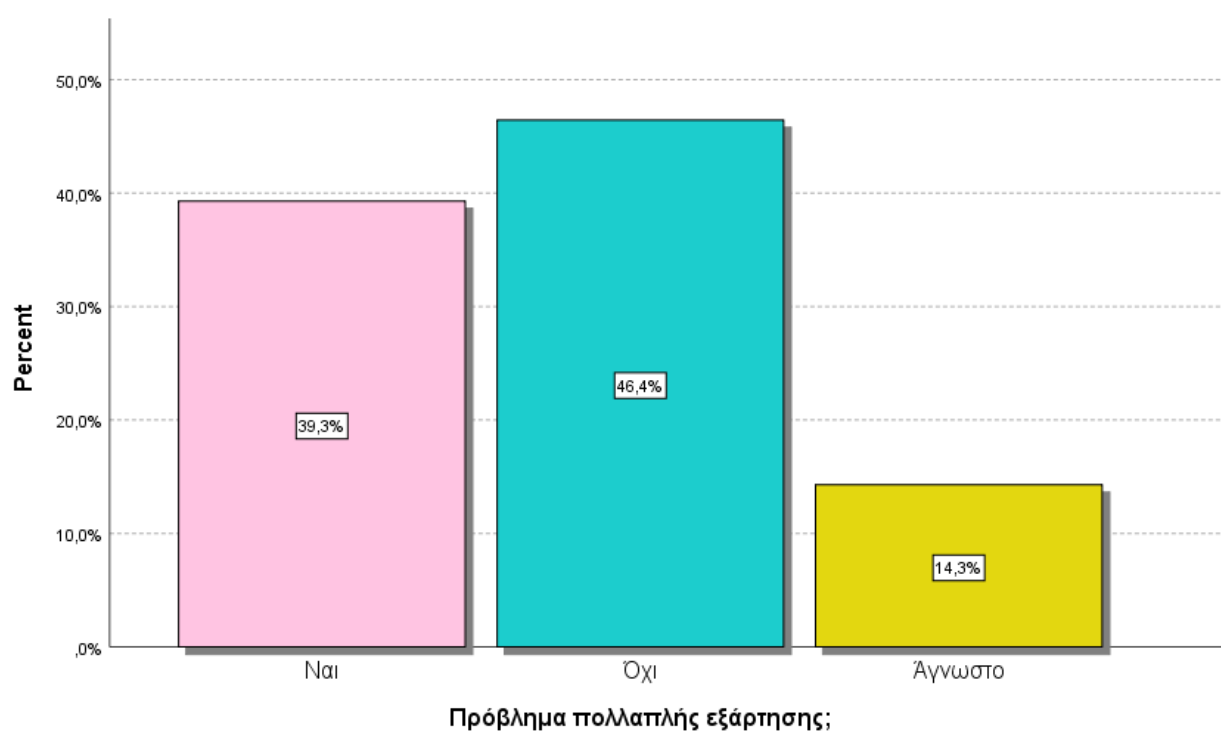
Με ποιον τρόπο χρησιμοποιείτε συνήθως την Δ.Ο.3;		Valid Percent
Valid	Δεν κάνει χρήση δευτερεύουσας ουσίας	70,2%
	Κάπνισμα / εισπνοή από το στόμα	3,2%
	Βρώση / πόση / υπογλώσσια	21,0%
	Από τη μύτη / εισπνοή	5,6%
	Total	100,0%

Δευτερεύουσα Ουσία 4		Valid Percent
Valid	ΔΕΝ ΚΑΝΕΙ ΧΡΗΣΗ ΔΕΥΤΕΡΕΥΟΥΣΑΣ ΟΥΣΙΑΣ	87,1%
	ΑΓΝΩΣΤΟΥ ΤΥΠΟΥ ΚΟΚΑΪΝΗ	0,8%
	ΜΕΘΑΜΦΕΤΑΜΙΝΗ	0,8%
	ΕΚΣΤΑΣΗ ΜDMA	0,8%
	ΑΓΝΩΣΤΟΥ ΤΥΠΟΥ ΥΠΝΩΤΙΚΕΣ ΚΑΙ ΚΑΤΑΣΤΑΛΤΙΚΕΣ ΟΥΣΙΕΣ	0,8%
	ΑΛΛΕΣ ΣΥΓΚΕΚΡΙΜΕΝΟΥ ΤΥΠΟΥ ΒΕΝΖΟΔΙΑΖΕΠΙΝΕΣ	0,8%
	ΛΥΣΕΡΓΙΚΟ ΟΞΥ (LSD, ΤΡΙΠΑΚΙΑ)	0,8%
3,2%	ΑΓΝΩΣΤΟΥ ΤΥΠΟΥ ΙΝΔΙΚΗ ΚΑΝΝΑΒΗ	1,6%
	ΑΚΑΤΕΡΓΑΣΤΗ ΡΗΤΙΝΗ (ΧΑΣΙΣ/ΜΑΥΡΟ)	0,8%
	ΣΥΝΘΕΤΙΚΟΙ ΑΓΩΝΙΣΤΕΣ ΚΑΝΝΑΒΙΝΟΕΙΔΩΝ ΥΠΟΔΟΧΕΩΝ (ΣΥΝΘΕΤΙΚΑ ΚΑΝΝΑΒΙΝΟΕΙΔΗ)	0,8%
	ΑΛΚΟΟΛ	4,0%
	ΑΝΤΙΕΠΙΛΗΠΤΙΚΑ	0,8%
	Total	100,0%

Με ποιον τρόπο χρησιμοποιείτε συνήθως την Δ.Ο.4;		Valid Percent
Valid	Δεν κάνει χρήση δευτερεύουσας ουσίας	87,1%
	Κάπνισμα / εισπνοή από το στόμα	4,0%
	Βρώση / πόση / υπογλώσσια	8,1%
	Από τη μύτη / εισπνοή	0,8%
	Total	100,0%

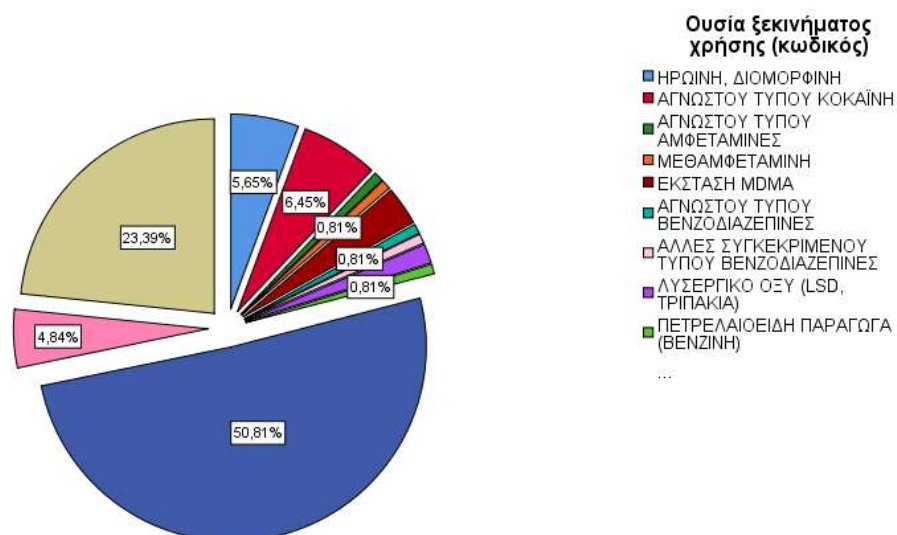
ΠΡΟΒΛΗΜΑ ΠΟΛΛΑΠΛΗΣ ΕΞΑΡΤΗΣΗΣ

Όσον αφορά στο **22,6%** των προσερχόμενων γυναικών για το οποίο υπάρχει απάντηση στη συγκεκριμένη ερώτηση :



Πρόβλημα πολλαπλής εξάρτησης		Valid Percent
Valid	Ναι	39,3%
	Όχι	46,4%
	Άγνωστο	14,3%
	Total	100,0%

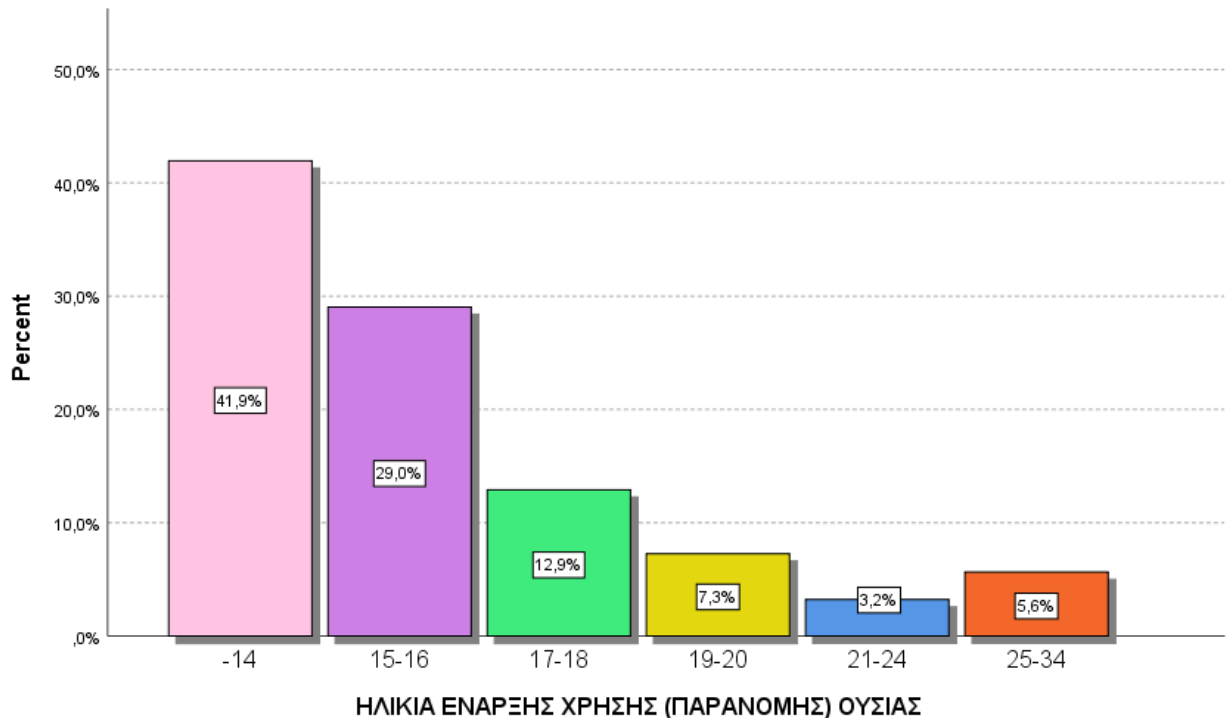
ΟΥΣΙΑ ΕΝΑΡΞΗΣ (ΠΑΡΑΝΟΜΗΣ) ΧΡΗΣΗΣ



ΟΥΣΙΑ ΕΝΑΡΞΗΣ (ΠΑΡΑΝΟΜΗΣ) ΧΡΗΣΗΣ		Valid Percent
Valid	ΗΡΩΪΝΗ, ΔΙΟΜΟΡΦΙΝΗ	5,6%
	ΑΓΝΩΣΤΟΥ ΤΥΠΟΥ ΚΟΚΑΪΝΗ	6,5%
	ΑΓΝΩΣΤΟΥ ΤΥΠΟΥ ΑΜΦΕΤΑΜΙΝΕΣ	0,8%
	ΜΕΘΑΜΦΕΤΑΜΙΝΗ	0,8%
	ΕΚΣΤΑΣΗ MDMA	3,2%
	ΑΓΝΩΣΤΟΥ ΤΥΠΟΥ ΒΕΝΖΟΔΙΑΖΕΠΙΝΕΣ	0,8%
	ΑΛΛΕΣ ΣΥΓΚΕΚΡΙΜΕΝΟΥ ΤΥΠΟΥ ΒΕΝΖΟΔΙΑΖΕΠΙΝΕΣ	0,8%
	ΛΥΣΕΡΓΙΚΟ ΟΞΥ (LSD, ΤΡΙΠΑΚΙΑ)	1,6%
	ΠΕΤΡΕΛΑΙΟΕΙΔΗ ΠΑΡΑΓΩΓΑ (ΒΕΝΖΙΝΗ)	0,8%
79%	ΑΓΝΩΣΤΟΥ ΤΥΠΟΥ ΚΑΝΝΑΒΗ ΒΟΤΑΝΑ (ΜΑΡΙΧΟΥΑΝΑ/ΧΟΡΤΟ/ΦΟΥΝΤΑ)	50,8%
	ΒΟΤΑΝΑ (ΜΑΡΙΧΟΥΑΝΑ/ΧΟΡΤΟ/ΦΟΥΝΤΑ)	4,8%
	ΑΚΑΤΕΡΓΑΣΤΗ ΡΗΤΙΝΗ (ΧΑΣΙΣ/ΜΑΥΡΟ)	23,4%
Total		100,0%

Η εμπλοκή με τις παράνομες ουσίες (εξαιρείται το αλκοόλ) ξεκινά με τη χρήση προϊόντων κάνναβης σε ποσοστό 79%. Ένα ποσοστό 5,6% ξεκινά την παράνομη χρήση με ηρωίνη και ένα ποσοστό 6,5% με κοκαΐνη. Οι υπόλοιπες ουσίες παρουσιάζουν μικρότερα ποσοστά.

ΗΛΙΚΙΑ ΕΝΑΡΞΗΣ (ΠΑΡΑΝΟΜΗΣ) ΟΥΣΙΑΣ



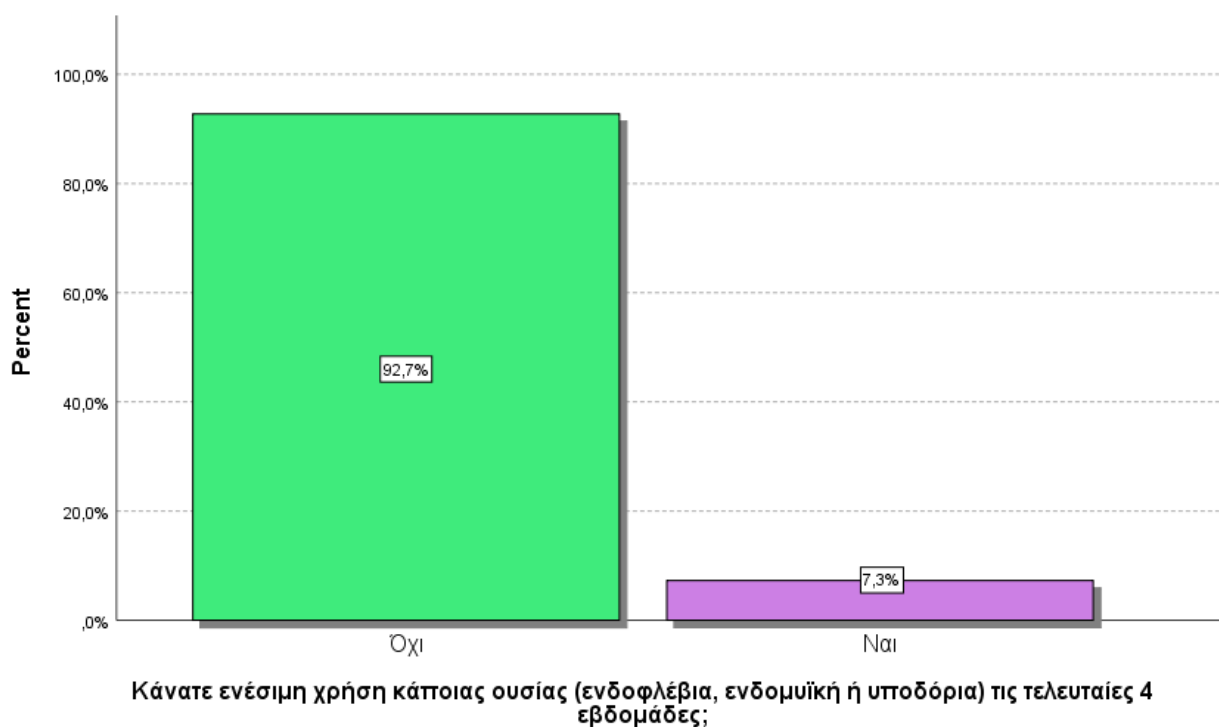
ΗΛΙΚΙΑ ΕΝΑΡΞΗΣ (ΠΑΡΑΝΟΜΗΣ) ΟΥΣΙΑΣ		Valid Percent
Valid	-14	41,9%
	15-16	29,0%
	17-18	12,9%
	19-20	7,3%
	21-24	3,2%
	25-34	5,6%
	Total	100,0%

	Minimum	Maximum	Mean
Πόσων χρονών ξεκινήσατε τη χρήση;	9	33	16,02

Η ηλικία έναρξης χρήσης της παράνομης ουσίας είναι κατά μέσο όρο τα 16,02 έτη, με μικρότερη ηλικία τα 9 έτη και μεγαλύτερη τα

33 έτη.

Σε ηλικία μικρότερη των 14 ετών εμπλέκεται με την παράνομη χρήση το 41,9% [αύξηση 12 μονάδων από το 2022 (29,9%)], στα 15-16 έτη το 29%, στα 17-18 το 12,9% και στα 19-20 το 7,3%.

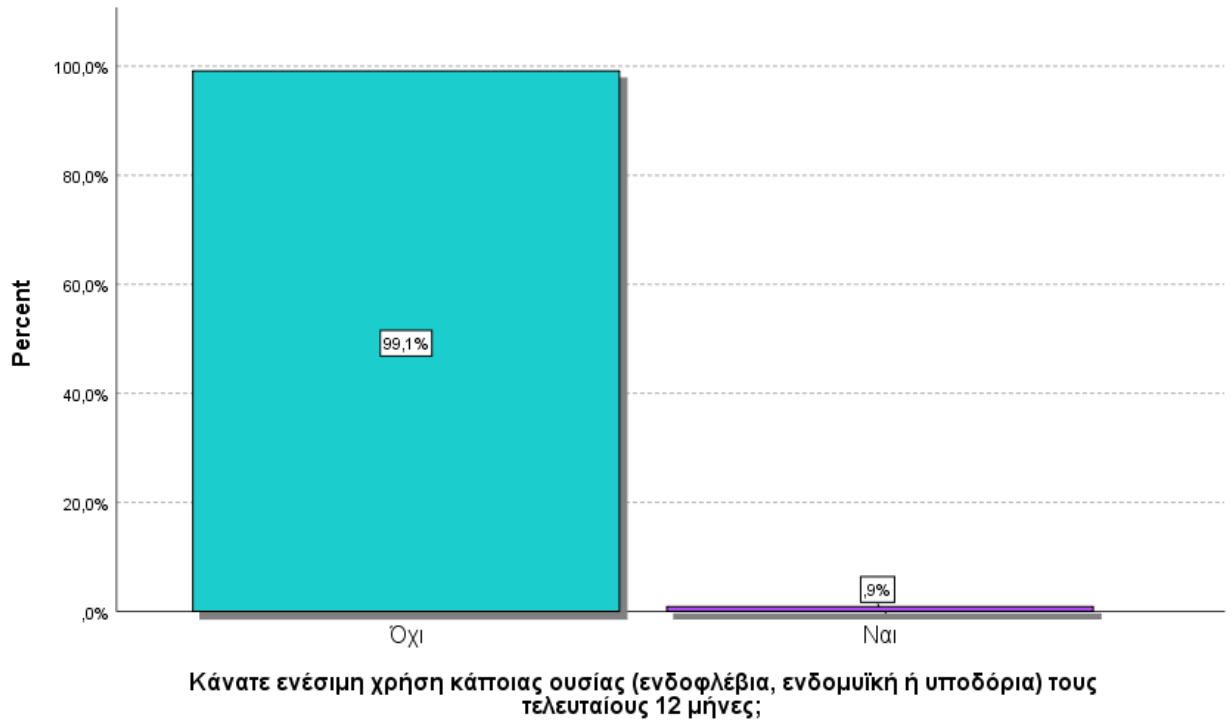
ΕΝΕΣΙΜΗ ΧΡΗΣΗ ΚΑΙ ΣΥΜΠΕΡΙΦΟΡΑ ΥΨΗΛΟΥ ΚΙΝΔΥΝΟΥ**ΚΑΝΑΤΕ ΕΝΕΣΙΜΗ ΧΡΗΣΗ ΚΑΠΟΙΑΣ ΟΥΣΙΑΣ ΤΙΣ ΤΕΛΕΥΤΑΙΕΣ 4 ΕΒΔΟΜΑΔΕΣ;***(ενδοφλέβια, ενδομυϊκή ή υποδόρια)*

Κάνατε ενέσιμη χρήση κάποιας ουσίας τις τελευταίες 4 εβδομάδες;		Valid Percent
Valid	Όχι	92,7%
	Ναι	7,3%
	Total	100,0%

Το 7,3% δηλώνει ότι έχει κάνει ενέσιμη χρήση κάποιας ουσίας τον τελευταίο μήνα.

ΚΑΝΑΤΕ ΕΝΕΣΙΜΗ ΧΡΗΣΗ ΚΑΠΟΙΑΣ ΟΥΣΙΑΣ ΤΟΥΣ ΤΕΛΕΥΤΑΙΟΥΣ 12 ΜΗΝΕΣ;

(ενδοφλέβια, ενδομυϊκή ή υποδόρια)

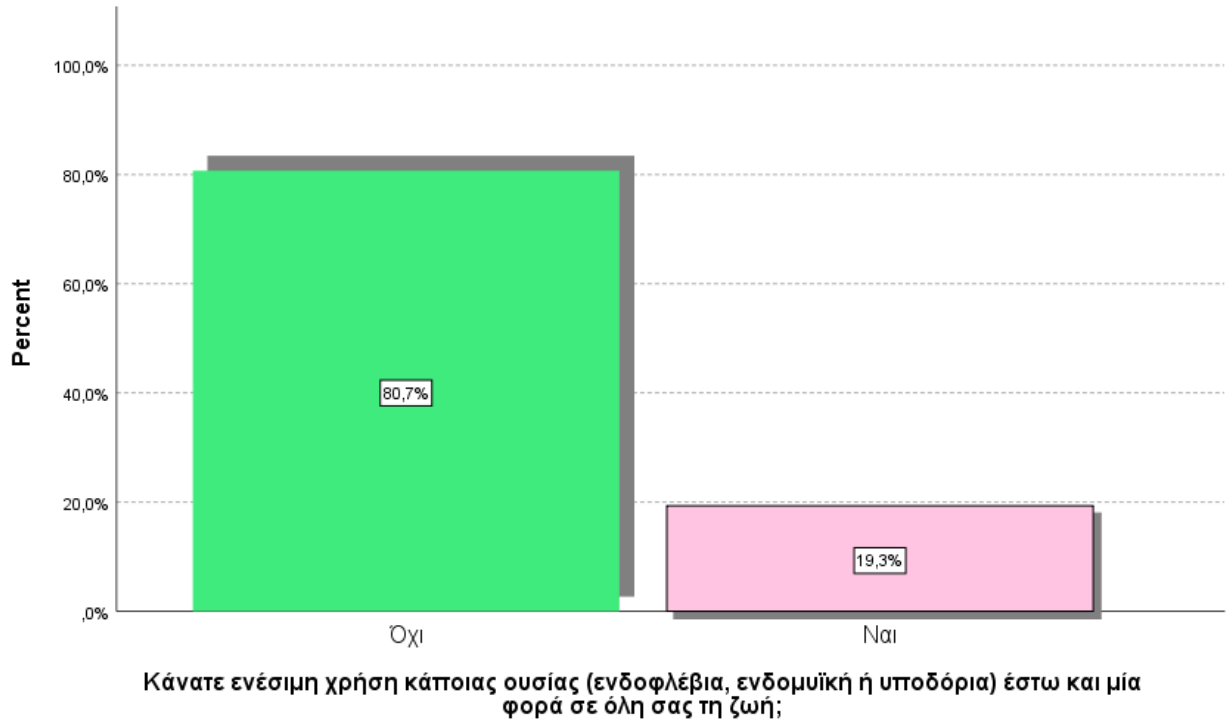


Κάνετε ενέσιμη χρήση κάποιας ουσίας τους τελευταίους 12 μήνες;		Valid Percent
Valid	Όχι	99,1%
	Ναι	0,9%
	Total	100,0%

Από το **92,7%** των γυναικών που **δεν έχει κάνει** ενέσιμη χρήση τον **τελευταίο μήνα**, μόλις το 0,9% αναφέρει ότι έχει κάνει τον τελευταίο χρόνο.

ΚΑΝΑΤΕ ΕΝΕΣΙΜΗ ΧΡΗΣΗ ΚΑΠΟΙΑΣ ΟΥΣΙΑΣ ΕΣΤΩ ΚΑΙ ΜΙΑ ΦΟΡΑ ΣΕ ΟΛΗ ΣΑΣ ΤΗ ΖΩΗ;

(ενδοφλέβια, ενδομυϊκή ή υποδόρια)

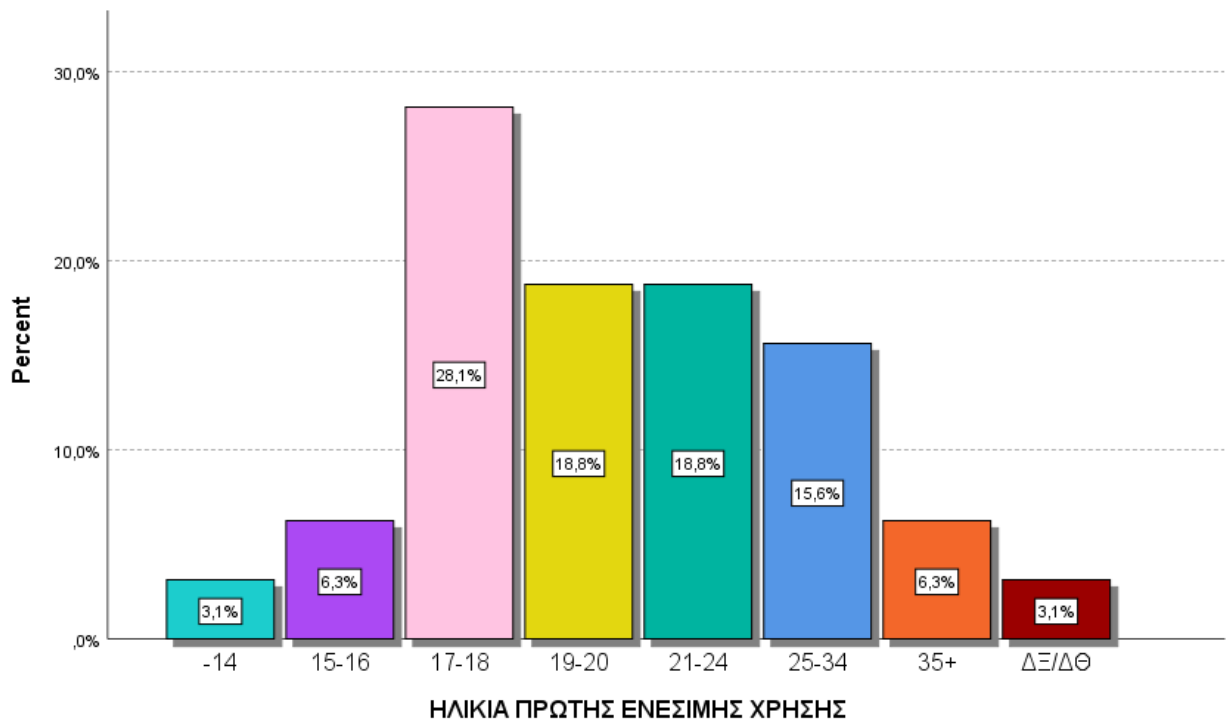


Κάνετε ενέσιμη χρήση κάποιας ουσίας έστω και μία φορά σε όλη σας τη ζωή;		Valid Percent
Valid	Όχι	80,7%
	Ναι	19,3%
	Total	100,0%

Από το **91,9%** των γυναικών που **δεν έχει κάνει** ενέσιμη χρήση τον **τελευταίο μήνα** και κατά τη διάρκεια του **τελευταίου χρόνου**, το 19,3% δηλώνει ότι έχει εμπειρία ενέσιμης χρήσης έστω και μία φορά σε όλη τη ζωή.

Όσον αφορά στο **25,8%** (στο σύνολο των γυναικών) που **έχει ιστορικό ενέσιμης χρήσης** :

ΗΛΙΚΙΑ 1^{ης} ΕΝΕΣΙΜΗΣ ΧΡΗΣΗΣ



ΗΛΙΚΙΑ ΠΡΩΤΗΣ ΕΝΕΣΙΜΗΣ ΧΡΗΣΗΣ	Valid Percent
-14	3,1%
15-16	6,3%
17-18	28,1%
19-20	18,8%
21-24	18,8%
25-34	15,6%
35+	6,3%
ΔΞ/ΔΘ	3,1%
Total	100,0%

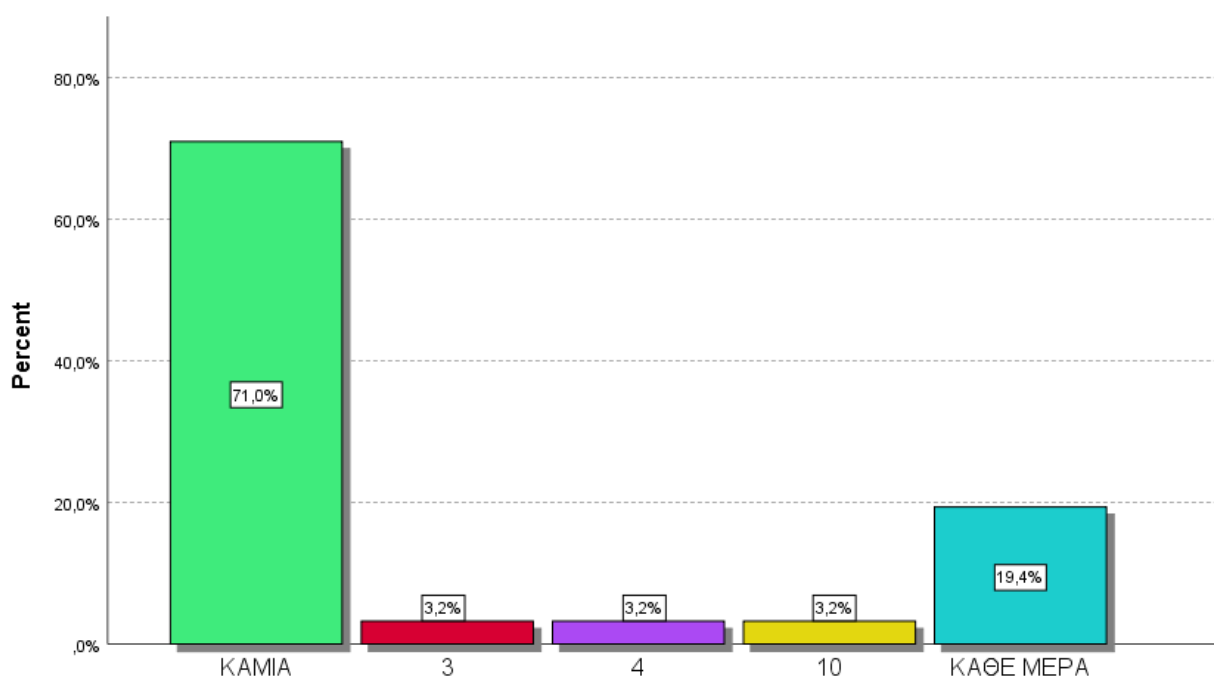
	Minimum	Maximum	Mean
Πόσων χρονών κάνατε για πρώτη φορά ενέσιμη χρήση;	14	39	21,97

Ο μέσος όρος ηλικίας της πρώτης ενέσιμης χρήσης είναι τα 21,97 έτη, με μικρότερη ηλικία τα 14 έτη και μεγαλύτερη τα 39 έτη.

Εμπειρία ενέσιμης χρήσης στην ηλικιακή ομάδα 15-18 ετών είχε το 34,4% και 19-24 ετών το 37,6% . Άνω των 35 ετών έκανε για πρώτη φορά ενέσιμη χρήση το 6,3% των εξαρτημένων γυναικών.

Όσον αφορά στο **25,8%** (στο σύνολο των γυναικών) που **έχει ιστορικό ενέσιμης χρήσης** :

ΤΙΣ ΤΕΛΕΥΤΑΙΕΣ 4 ΕΒΔΟΜΑΔΕΣ ΠΟΣΕΣ ΗΜΕΡΕΣ ΚΑΝΑΤΕ ΕΝΕΣΙΜΗ ΧΡΗΣΗ;

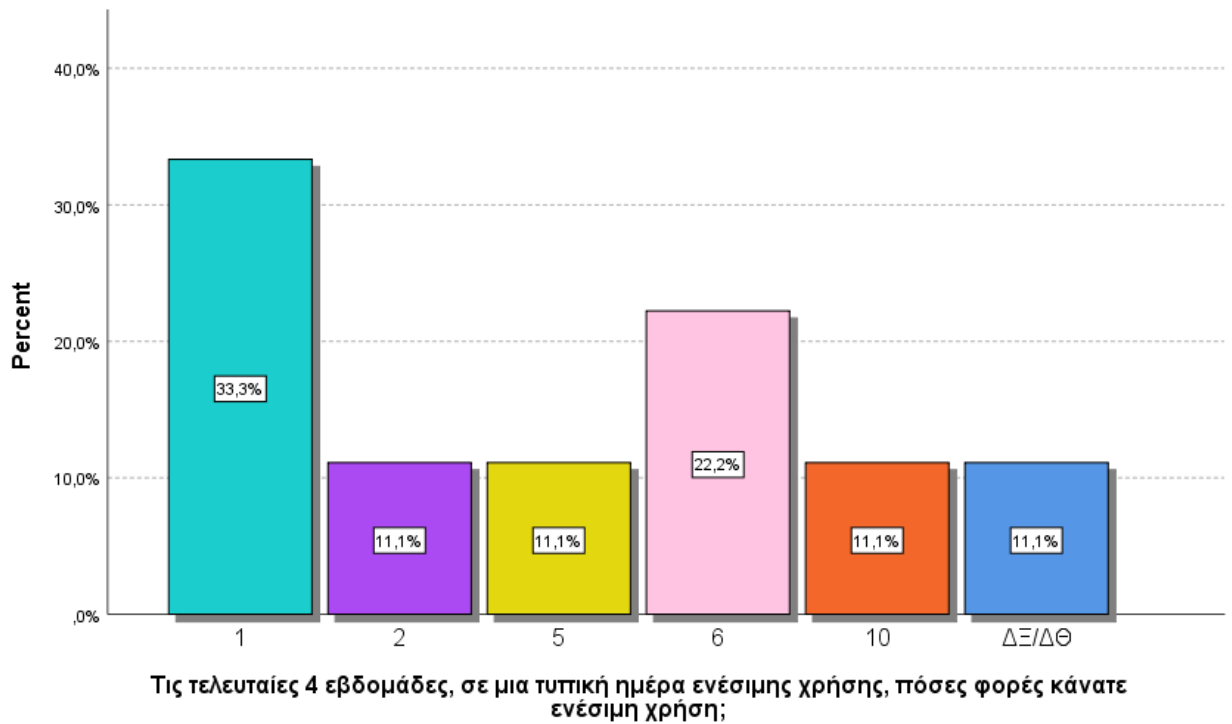


Τις τελευταίες 4 εβδομάδες, πόσες ημέρες κάνατε ενέσιμη χρήση;

Τις τελευταίες 4 εβδομάδες πόσες ημέρες κάνατε ενέσιμη χρήση;		Valid Percent
Valid	ΚΑΜΙΑ	71,0%
	3	3,2%
	4	3,2%
	10	3,2%
	ΚΑΘΕ ΜΕΡΑ	19,4%
	Total	100,0%

Όσον αφορά στο **7,3%** (στο σύνολο των γυναικών) που **έχει κάνει ενέσιμη χρήση τον τελευταίο μήνα** :

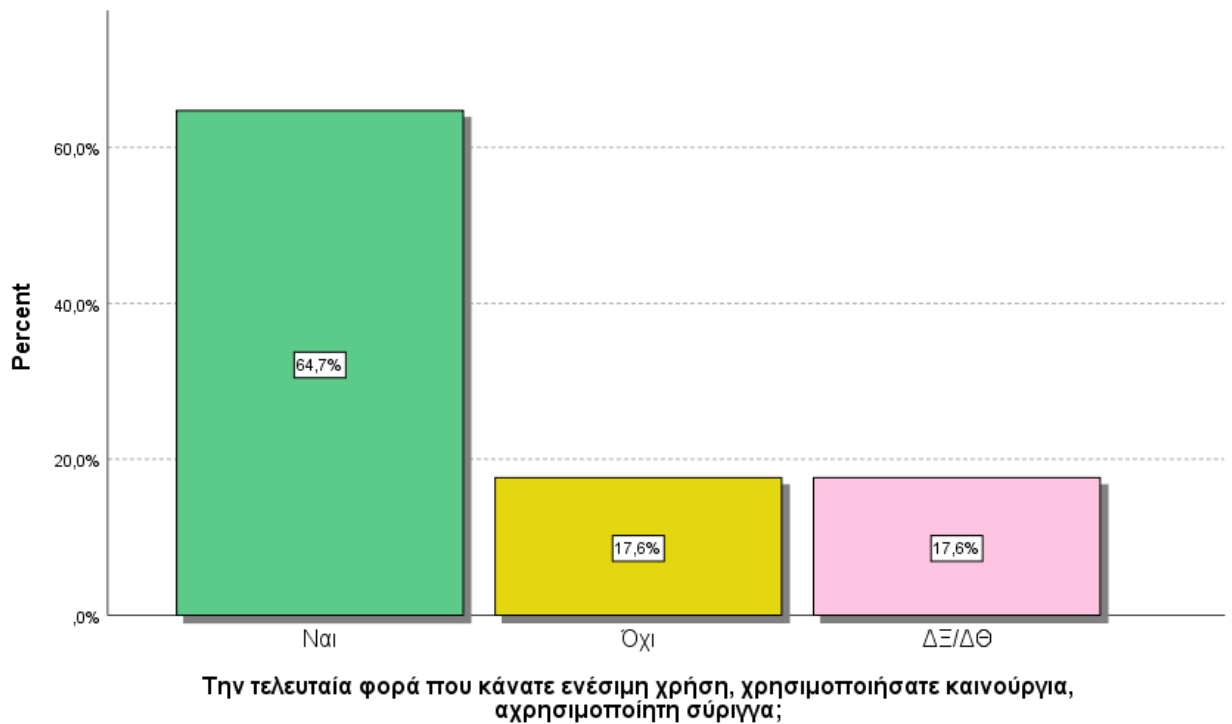
ΤΙΣ ΤΕΛΕΥΤΑΙΕΣ 4 ΕΒΔΟΜΑΔΕΣ, ΣΕ ΜΙΑ ΤΥΠΙΚΗ ΗΜΕΡΑ ΕΝΕΣΙΜΗΣ ΧΡΗΣΗΣ, ΠΟΣΕΣ ΦΟΡΕΣ ΚΑΝΑΤΕ ΕΝΕΣΙΜΗ ΧΡΗΣΗ;



Τις τελευταίες 4 εβδομάδες, σε μια τυπική ημέρα ενέσιμης χρήσης, πόσες φορές κάνατε ενέσιμη χρήση;		Valid Percent
Valid	1	33,3%
	2	11,1%
	5	11,1%
	6	22,2%
	10	11,1%
	ΔΞ/ΔΘ	11,1%
	Total	100,0%

Όσον αφορά στο **25,8%** (στο σύνολο των γυναικών) που **έχει ιστορικό ενέσιμης χρήσης** :

ΤΗΝ ΤΕΛΕΥΤΑΙΑ ΦΟΡΑ ΠΟΥ ΚΑΝΑΤΕ ΕΝΕΣΙΜΗ ΧΡΗΣΗ ΧΡΗΣΙΜΟΠΟΙΗΣΑΤΕ ΚΑΙΝΟΥΡΓΙΑ, ΑΧΡΗΣΙΜΟΠΟΙΗΤΗ ΣΥΡΙΓΓΑ;

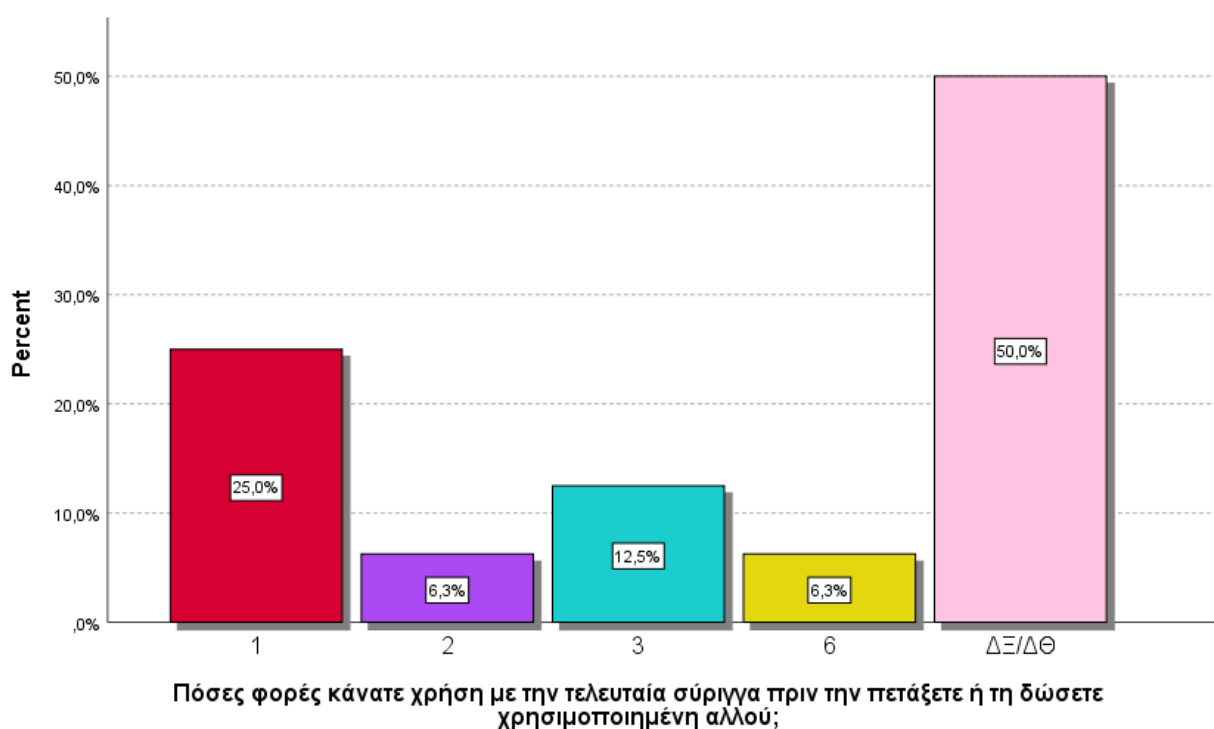


Την τελευταία φορά που κάνατε ενέσιμη χρήση χρησιμοποιήσατε καινούργια, αχρησιμοποίητη σύριγγα;		Valid Percent
Valid	Ναι	64,7%
	Όχι	17,6%
	ΔΞ/ΔΘ	17,6%
	Total	100,0%

Το 64,7% την τελευταία φορά που έκανε ενέσιμη χρήση, χρησιμοποίησε καινούργια σύριγγα.

Όσον αφορά στο **25,8%** (στο σύνολο των γυναικών) που **έχει ιστορικό ενέσιμης χρήσης** :

ΠΟΣΕΣ ΦΟΡΕΣ ΚΑΝΑΤΕ ΧΡΗΣΗ ΜΕ ΤΗΝ ΤΕΛΕΥΤΑΙΑ ΣΥΡΙΓΓΑ ΠΡΙΝ ΤΗΝ ΠΕΤΑΞΕΤΕ Ή ΤΗ ΔΩΣΕΤΕ ΧΡΗΣΙΜΟΠΟΙΗΜΕΝΗ ΑΛΛΟΥ;

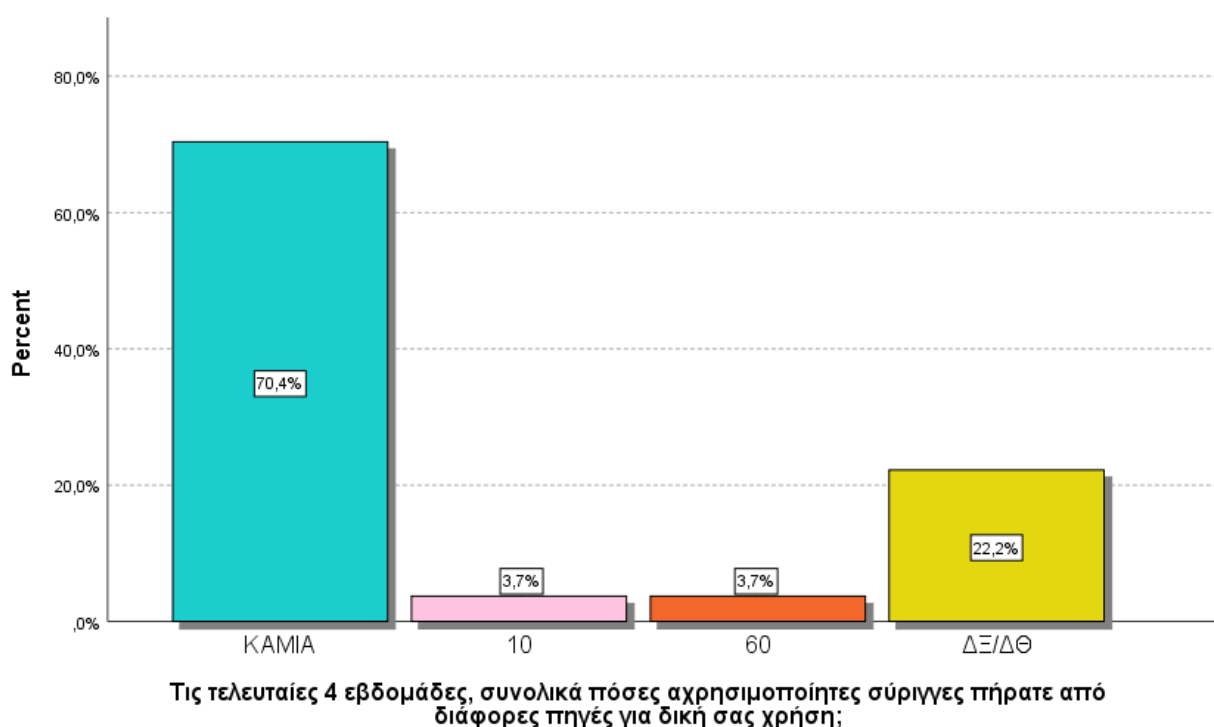


Πόσες φορές κάνατε χρήση με την τελευταία σύριγγα πριν την πετάξετε ή τη δώσετε χρησιμοποιημένη αλλού;	Valid Percent
Valid 1	25,0%
Valid 2	6,3%
Valid 3	12,5%
Valid 6	6,3%
Valid ΔΞ/ΔΘ	50,0%
Total	100,0%

Το 50% αναφέρει ότι δε γνωρίζει / δε θυμάται πόσες φορές έκανε χρήση με την τελευταία σύριγγα πριν την πετάξει ή τη δώσει χρησιμοποιημένη αλλού.

Όσον αφορά στο **25,8%** (στο σύνολο των γυναικών) που **έχει ιστορικό ενέσιμης χρήσης** :

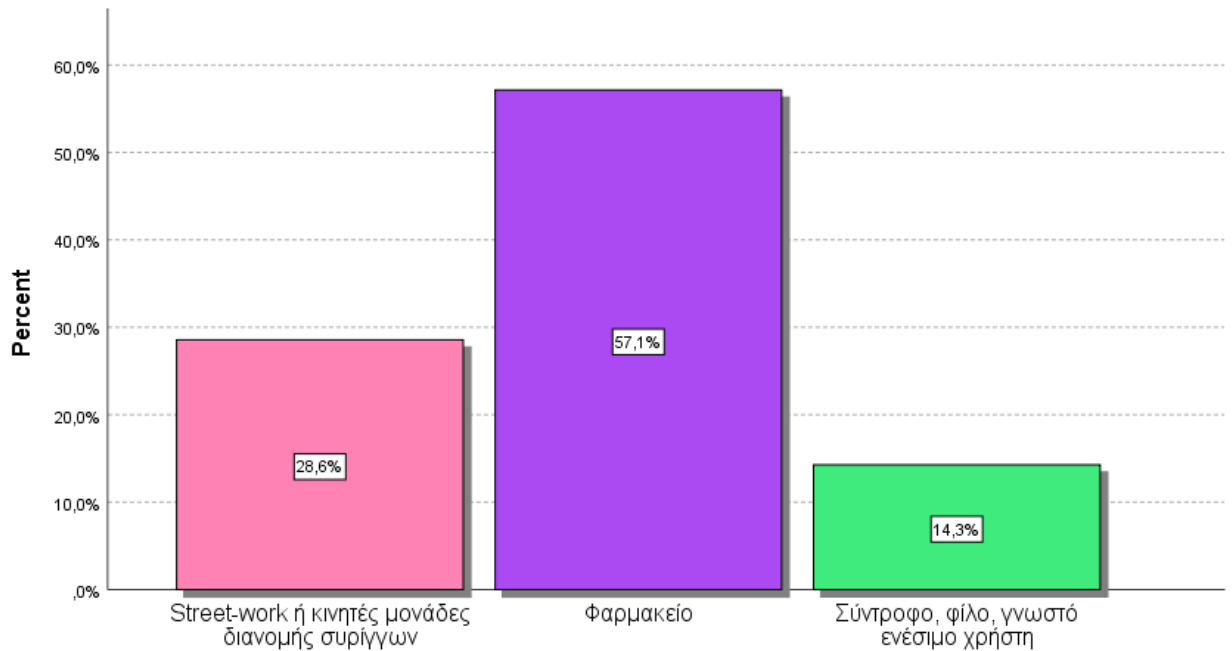
ΤΙΣ ΤΕΛΕΥΤΑΙΕΣ 4 ΕΒΔΟΜΑΔΕΣ ΣΥΝΟΛΙΚΑ ΠΟΣΕΣ ΑΧΡΗΣΙΜΟΠΟΙΗΤΕΣ ΣΥΡΙΓΓΕΣ ΠΗΡΑΤΕ ΑΠΟ ΔΙΑΦΟΡΕΣ ΠΗΓΕΣ ΓΙΑ ΔΙΚΗ ΣΑΣ ΧΡΗΣΗ;



Τις τελευταίες 4 εβδομάδες, συνολικά πόσες αχρησιμοποίητες σύριγγες πήρατε από διάφορες πηγές για δική σας χρήση;		Valid Percent
Valid	ΚΑΜΙΑ	70,4%
	10	3,7%
	60	3,7%
	ΔΞ/ΔΘ	22,2%
	Total	100,0%

Όσον αφορά στο **5,6%** (στο σύνολο των γυναικών) που τις **τελευταίες 4 εβδομάδες** πήραν **αχρησιμοποίητη σύριγγα** από κάποια πηγή :

ΤΙΣ ΤΕΛΕΥΤΑΙΕΣ 4 ΕΒΔΟΜΑΔΕΣ, ΑΠΟ ΠΟΥ ΚΥΡΙΩΣ ΠΡΟΜΗΘΕΤΗΚΑΤΕ ΑΧΡΗΣΙΜΟΠΟΙΗΤΕΣ ΣΥΡΙΓΓΕΣ ΓΙΑ ΤΗ ΔΙΚΗ ΣΑΣ ΧΡΗΣΗ;



Τις τελευταίες 4 εβδομάδες, απο πού ΚΥΡΙΩΣ προμηθευτήκατε αχρησιμοποίητες σύριγγες για τη δική σας χρήση;

Τις τελευταίες 4 εβδομάδες, από πού κυρίως προμηθευτήκατε αχρησιμοποίητες σύριγγες για τη δική σας χρήση;		Valid Percent
Valid	Street-work ή κινητές μονάδες διανομής συριγγών	28,6%
	Φαρμακείο	57,1%
	Σύντροφο, φίλο, γνωστό ενέσιμο χρήστη	14,3%
	Total	100,0%

Το 57,1% απαντά ότι προμηθεύτηκε αχρησιμοποίητες σύριγγες για δική του χρήση από το φαρμακείο και το 28,6% από street-work ή κινητές μονάδες διανομής συριγγών.

Όσον αφορά στο **25,8%** (στο σύνολο των γυναικών) που **έχει ιστορικό ενέσιμης χρήσης** :

ΧΡΗΣΙΜΟΠΟΙΗΣΑΤΕ ΕΣΕΙΣ Ή ΔΩΣΑΤΕ ΣΕ ΑΛΛΟΥΣ ΗΔΗ ΧΡΗΣΙΜΟΠΟΙΗΜΕΝΗ ΣΥΡΙΓΓΑ ΓΙΑ ΕΝΕΣΙΜΗ ΧΡΗΣΗ ΤΙΣ ΤΕΛΕΥΤΑΙΕΣ 4 ΕΒΔΟΜΑΔΕΣ;

Χρησιμοποιήσατε εσείς ή δώσατε σε άλλους <u>ήδη χρησιμοποιημένη σύριγγα</u> για ενέσιμη χρήση τις τελευταίες 4 εβδομάδες;		Valid Percent
Valid	Όχι	100,0%

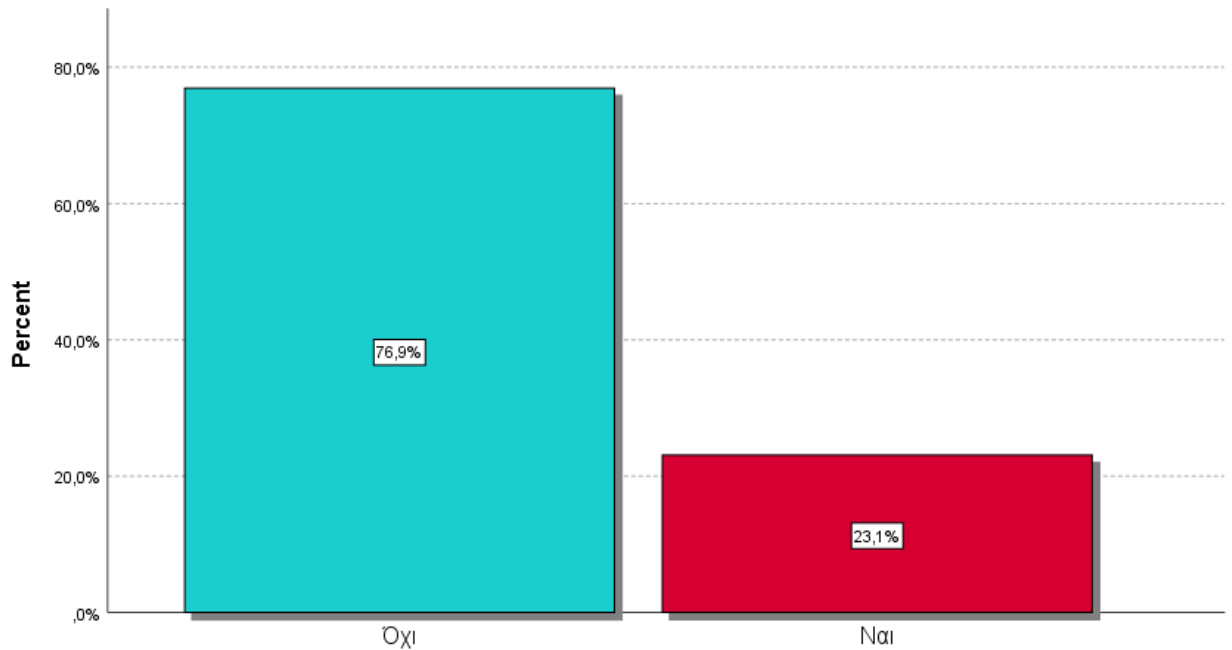
→ ΠΑΡΑΛΕΙΠΕΤΑΙ, ΣΥΝΕΠΩΣ, Η ΕΡΩΤΗΣΗ : ΜΕ ΠΟΣΑ ΔΙΑΦΟΡΕΤΙΚΑ ΑΤΟΜΑ ΜΟΙΡΑΣΤΗΚΑΤΕ ΣΥΡΙΓΓΕΣ ΤΙΣ ΤΕΛΕΥΤΑΙΕΣ 4 ΕΒΔΟΜΑΔΕΣ;

ΧΡΗΣΙΜΟΠΟΙΗΣΑΤΕ ΕΣΕΙΣ Ή ΔΩΣΑΤΕ ΣΕ ΑΛΛΟΥΣ ΗΔΗ ΧΡΗΣΙΜΟΠΟΙΗΜΕΝΗ ΣΥΡΙΓΓΑ ΓΙΑ ΕΝΕΣΙΜΗ ΧΡΗΣΗ ΤΟΥΣ ΤΕΛΕΥΤΑΙΟΥΣ 12 ΜΗΝΕΣ;

Χρησιμοποιήσατε εσείς ή δώσατε σε άλλους <u>ήδη χρησιμοποιημένη σύριγγα</u> για ενέσιμη χρήση τους τελευταίους 12 μήνες;		Valid Percent
Valid	Όχι	100,0%

Όσον αφορά στο **25,8%** (στο σύνολο των γυναικών) που **έχει ιστορικό ενέσιμης χρήσης** :

ΧΡΗΣΙΜΟΠΟΙΗΣΑΤΕ ΕΣΕΙΣ Ή ΔΩΣΑΤΕ ΣΕ ΑΛΛΟΥΣ ΗΔΗ ΧΡΗΣΙΜΟΠΟΙΗΜΕΝΗ ΣΥΡΙΓΓΑ ΓΙΑ ΕΝΕΣΙΜΗ ΧΡΗΣΗ ΕΣΤΩ ΚΑΙ ΜΙΑ ΦΟΡΑ ΣΕ ΟΛΗ ΣΑΣ ΤΗ ΖΩΗ;



Χρησιμοποιήσατε εσείς ή δώσατε σε άλλους ήδη χρησιμοποιημένη σύριγγα για ενέσιμη χρήση έστω και μία φορά σε όλη σας τη ζωή;

Χρησιμοποιήσατε εσείς ή δώσατε σε άλλους <u>ήδη χρησιμοποιημένη σύριγγα</u> για ενέσιμη χρήση έστω και μία φορά σε όλη σας τη ζωή;		Valid Percent
Valid	Όχι	76,9%
	Ναι	23,1%
	Total	100,0%

Το 76,9% δεν έχει χρησιμοποιήσει ή δώσει σε άλλους ήδη χρησιμοποιημένη σύριγγα έστω και μία φορά σε όλη τη ζωή.

Όσον αφορά στο **25,8%** (στο σύνολο των γυναικών) που **έχει ιστορικό ενέσιμης χρήσης** :

ΠΗΡΑΤΕ ΕΣΕΙΣ Ή ΔΩΣΑΤΕ ΣΕ ΑΛΛΟΥΣ ΗΔΗ ΧΡΗΣΙΜΟΠΟΙΗΜΕΝΟ ΒΑΜΒΑΚΙ, ΚΟΥΤΑΛΙ, ΚΑΛΑΜΑΚΙ, ΝΕΡΟ Ή ΤΗΝ ΙΔΙΑ ΤΗΝ ΟΥΣΙΑ ΤΙΣ ΤΕΛΕΥΤΑΙΕΣ 4 ΕΒΔΟΜΑΔΕΣ;

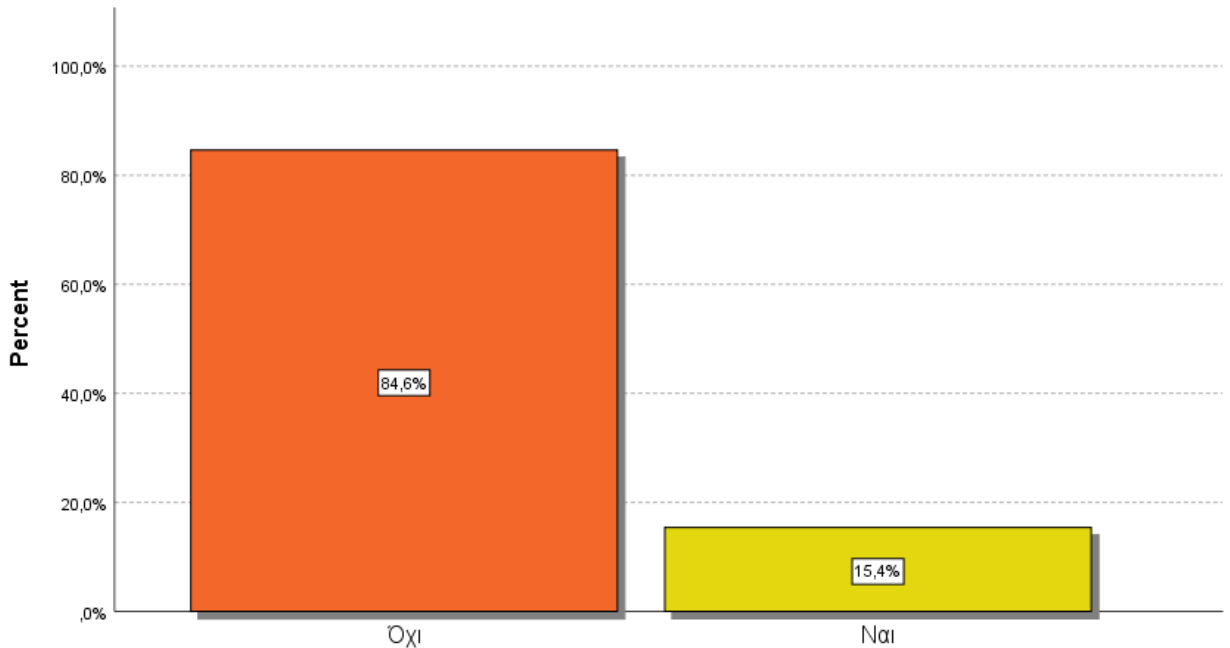
		Valid Percent
Valid	Όχι	100,0%

ΠΗΡΑΤΕ ΕΣΕΙΣ Ή ΔΩΣΑΤΕ ΣΕ ΑΛΛΟΥΣ ΗΔΗ ΧΡΗΣΙΜΟΠΟΙΗΜΕΝΟ ΒΑΜΒΑΚΙ, ΚΟΥΤΑΛΙ, ΚΑΛΑΜΑΚΙ, ΝΕΡΟ Ή ΤΗΝ ΙΔΙΑ ΤΗΝ ΟΥΣΙΑ ΤΟΥΣ ΤΕΛΕΥΤΑΙΟΥΣ 12 ΜΗΝΕΣ;

		Valid Percent
Valid	Όχι	100,0%

Όσον αφορά στο **25,8%** (στο σύνολο των γυναικών) που **έχει ιστορικό ενέσιμης χρήσης** :

ΠΗΡΑΤΕ ΕΣΕΙΣ Ή ΔΩΣΑΤΕ ΣΕ ΑΛΛΟΥΣ ΗΔΗ ΧΡΗΣΙΜΟΠΟΙΗΜΕΝΟ ΒΑΜΒΑΚΙ, ΚΟΥΤΑΛΙ, ΚΑΛΑΜΑΚΙ, ΝΕΡΟ Ή ΤΗΝ ΙΔΙΑ ΤΗΝ ΟΥΣΙΑ ΕΣΤΩ ΚΑΙ ΜΙΑ ΦΟΡΑ ΣΕ ΟΛΗ ΣΑΣ ΤΗ ΖΩΗ;



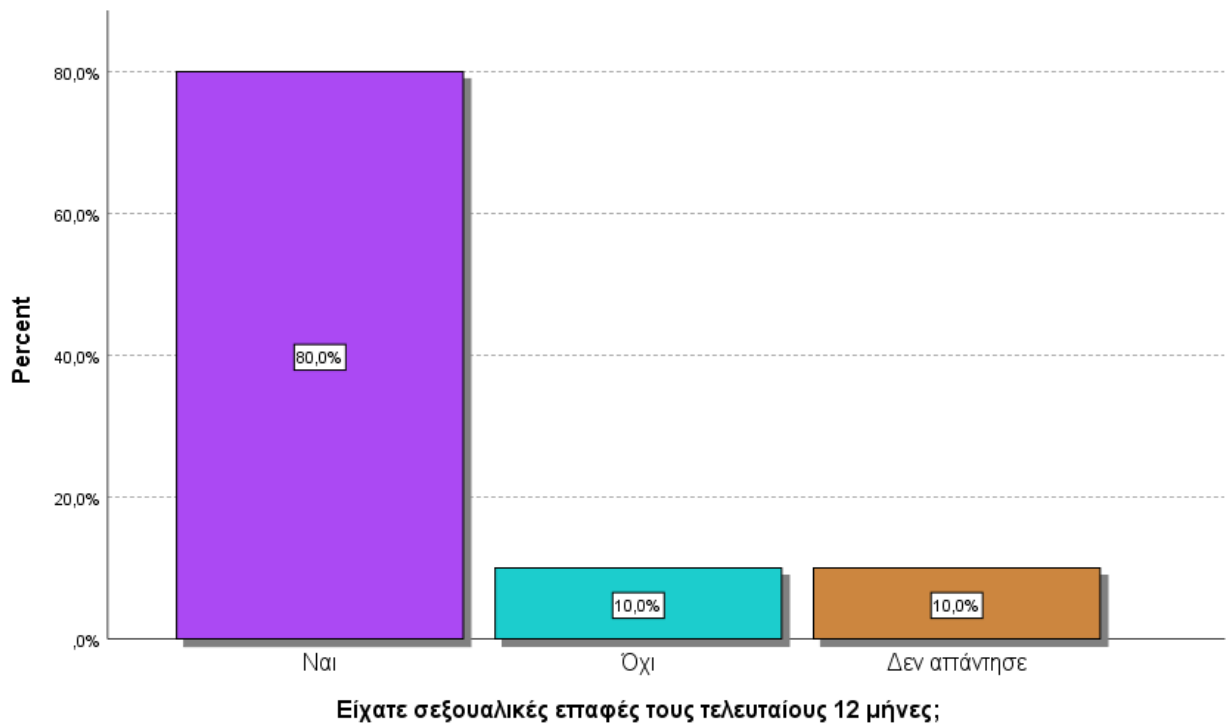
Πήρατε εσείς ή δώσατε σε άλλους ήδη χρησιμοποιημένο βαμβάκι, κουτάλι, καλαμάκι, νερό ή την ίδια την ουσία έστω και μία φορά σε όλη σας τη ζωή;

Πήρατε εσείς ή δώσατε σε άλλους ήδη χρησιμοποιημένο βαμβάκι, κουτάλι, καλαμάκι, νερό ή την ίδια την ουσία έστω και μία φορά σε όλη σας τη ζωή;		Valid Percent
Valid	Όχι	84,6%
	Ναι	15,4%
	Total	100,0%

Το 15,4% αναφέρει ότι έχει πάρει ή δώσει σε άλλους ήδη χρησιμοποιημένο βαμβάκι, κουτάλι, καλαμάκι, νερό ή την ίδια την ουσία έστω και μία φορά σε όλη τη ζωή.

Λόγω της ευαισθησίας του θέματος, όσον αφορά στο **16,1%** (στο σύνολο των γυναικών) που **έχει ιστορικό ενέσιμης χρήσης** :

ΕΙΧΑΤΕ ΣΕΞΟΥΑΛΙΚΕΣ ΕΠΑΦΕΣ ΤΟΥΣ ΤΕΛΕΥΤΑΙΟΥΣ 12 ΜΗΝΕΣ;

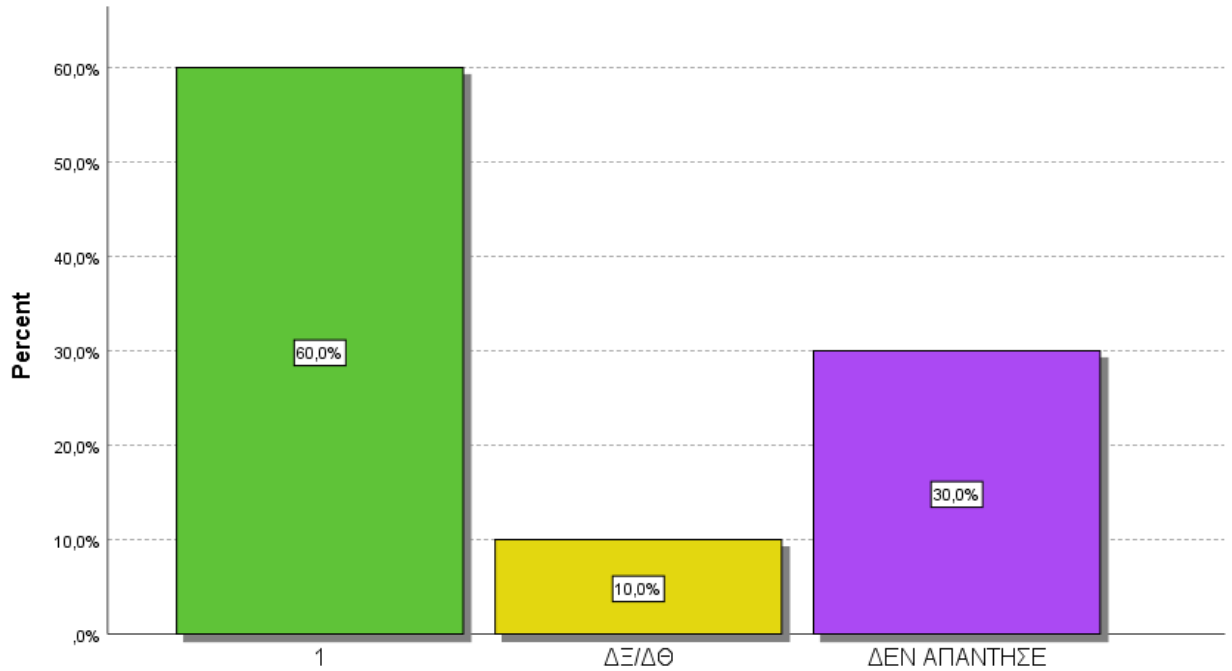


Είχατε σεξουαλικές επαφές τους τελευταίους 12 μήνες;		Valid Percent
Valid	Ναι	80,0%
	Όχι	10,0%
	Δεν απάντησε	10,0%
	Total	100,0%

Το 80% απάντησε ότι είχε σεξουαλικές επαφές τον τελευταίο χρόνο.

Λόγω της ευαισθησίας του θέματος, όσον αφορά στο **8,1%** (στο σύνολο των γυναικών) που **είχε σεξουαλικές επαφές τον τελευταίο χρόνο και ιστορικό ενέσιμης χρήσης** :

ΜΕ ΠΟΣΟΥΣ ΔΙΑΦΟΡΕΤΙΚΟΥΣ ΣΥΝΤΡΟΦΟΥΣ (ΕΙΧΑΤΕ ΣΕΞΟΥΑΛΙΚΕΣ ΕΠΑΦΕΣ ΤΟΥΣ ΤΕΛΕΥΤΑΙΟΥΣ 12 ΜΗΝΕΣ);

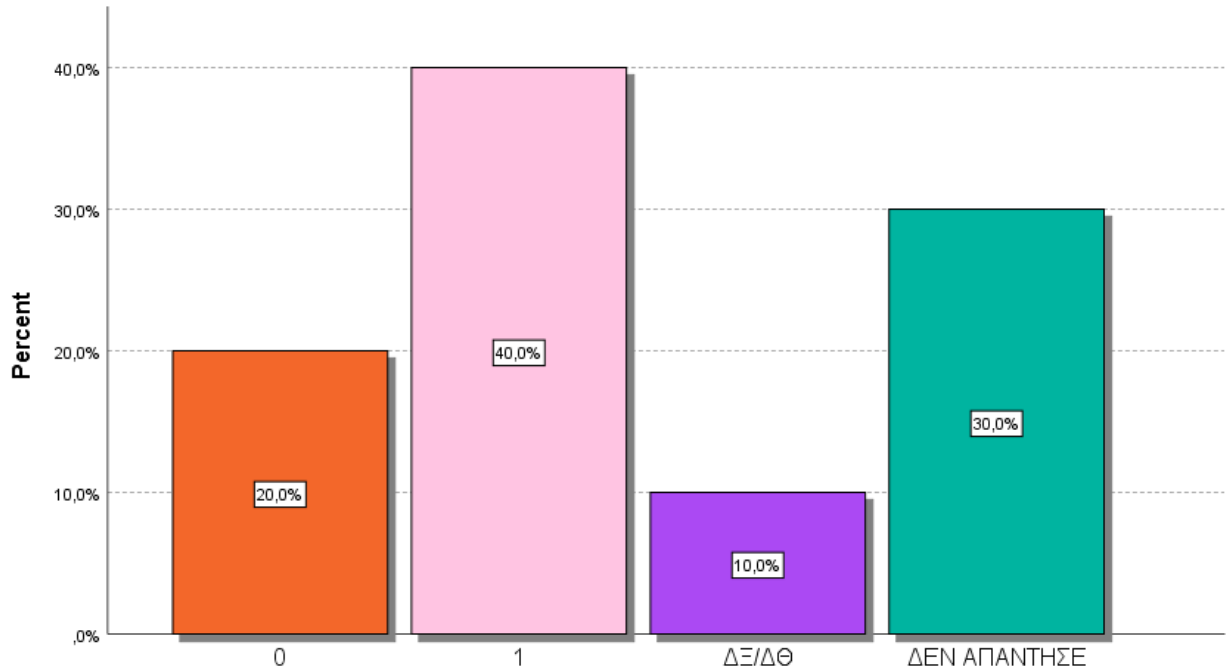


Με πόσους διαφορετικούς συντρόφους (είχατε σεξουαλικές επαφές τους τελευταίους 12 ...

Με πόσους διαφορετικούς συντρόφους (είχατε σεξουαλικές επαφές τους τελευταίους 12 μήνες);		Valid Percent
Valid	1	60,0%
	ΔΞ/ΔΘ	10,0%
	ΔΕΝ ΑΠΑΝΤΗΣΕ	30,0%
	Total	100,0%

Λόγω της ευαισθησίας του θέματος, όσον αφορά στο **8,1%** (στο σύνολο των γυναικών) που **είχε σεξουαλικές επαφές τον τελευταίο χρόνο και ιστορικό ενέσιμης χρήσης** :

ΠΟΣΟΙ ΑΠΟ ΑΥΤΟΥΣ ΕΙΧΑΝ ΚΑΝΕΙ ΕΣΤΩ ΚΑΙ ΜΙΑ ΦΟΡΑ ΕΝΕΣΙΜΗ ΧΡΗΣΗ;

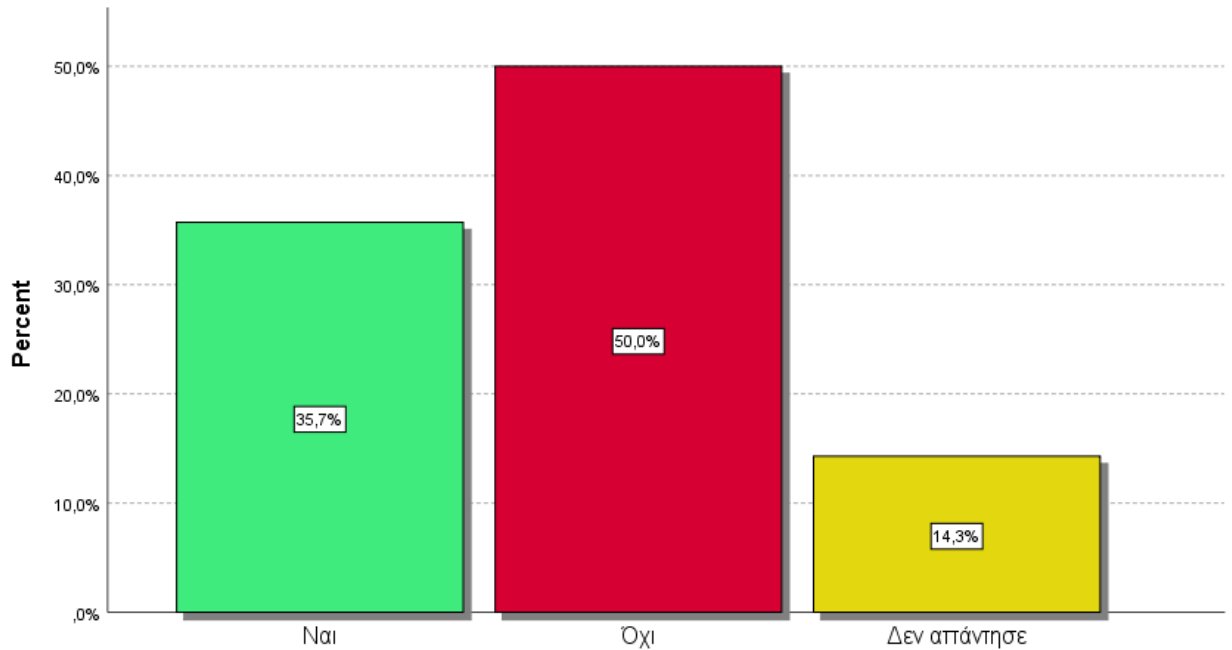


Πόσοι από αυτούς είχαν κάνει έστω και μία φορά ενέσιμη χρήση;

Πόσοι από αυτούς είχαν κάνει έστω και μία φορά ενέσιμη χρήση;		Valid Percent
Valid	0	20,0%
	1	40,0%
	ΔΞ/ΔΘ	10,0%
	ΔΕΝ ΑΠΑΝΤΗΣΕ	30,0%
	Total	100,0%

Λόγω της ευαισθησίας του θέματος, όσον αφορά στο **8,1%** (στο σύνολο των γυναικών) που **είχε σεξουαλικές επαφές τον τελευταίο χρόνο και ιστορικό ενέσιμης χρήσης** :

ΕΙΧΑΤΕ ΣΕΞΟΥΑΛΙΚΗ ΕΠΑΦΗ ΜΕ ΑΤΟΜΑ ΠΟΥ ΩΣ ΑΝΤΑΛΛΑΓΜΑ ΣΑΣ ΕΔΩΣΑΝ ΧΡΗΜΑΤΑ, ΟΥΣΙΕΣ Ή ΑΛΛΑ ΑΝΤΙΚΕΙΜΕΝΑ (ΤΟΥΣ ΤΕΛΕΥΤΑΙΟΥΣ 12 ΜΗΝΕΣ);

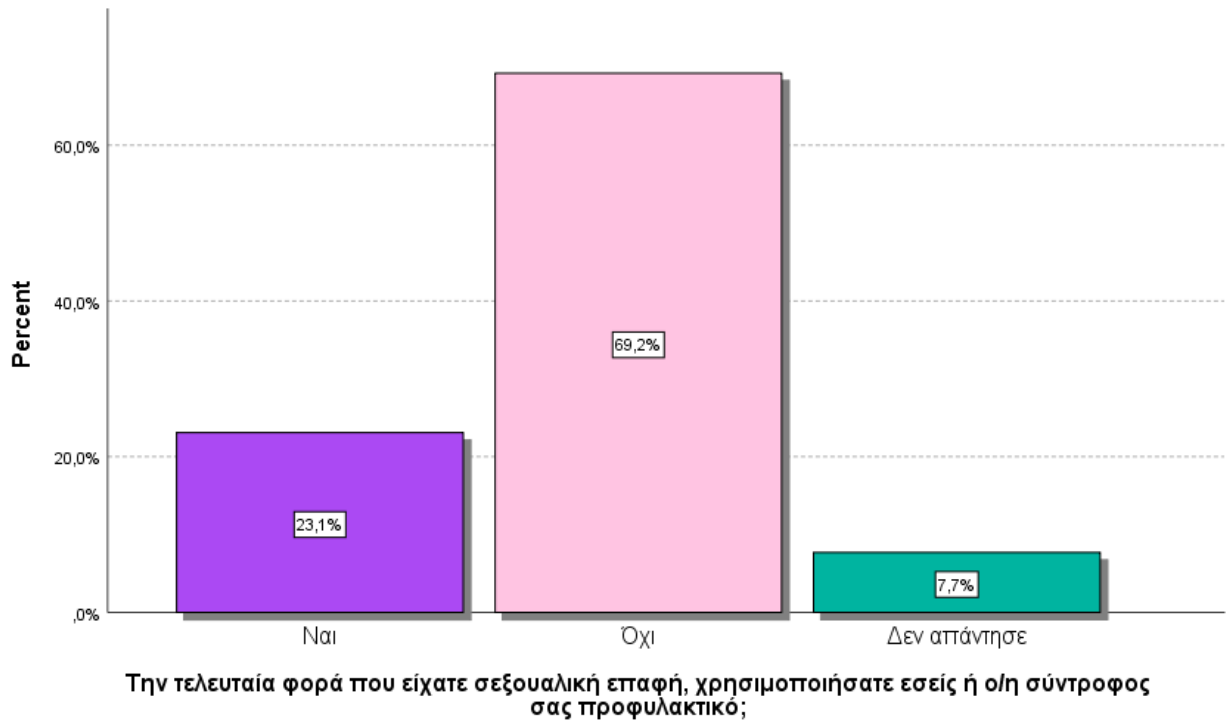


Είχατε σεξ. επαφή με άτομα που ως αντάλλαγμα σας έδωσαν χρήματα, ουσίες ή άλλα αντικείμενα (τους τελ.12 μήνες);

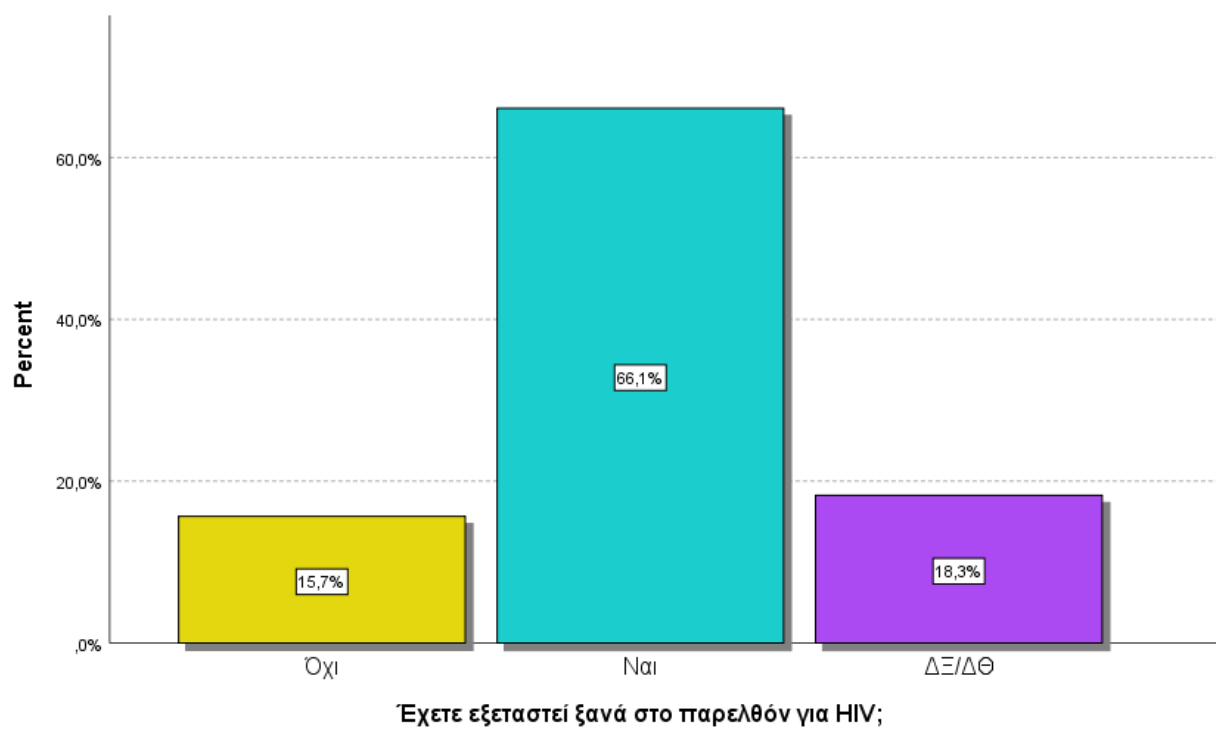
Είχατε σεξουαλική επαφή με άτομα που ως αντάλλαγμα σας έδωσαν χρήματα, ουσίες ή άλλα αντικείμενα (τους τελευταίους 12 μήνες);		Valid Percent
Valid	Ναι	35,7%
	Όχι	50,0%
	Δεν απάντησε	14,3%
	Total	100,0%

Λόγω της ευαισθησίας του θέματος, όσον αφορά στο **8,1%** (στο σύνολο των γυναικών) που **είχε σεξουαλικές επαφές τον τελευταίο χρόνο και ιστορικό ενέσιμης χρήσης** :

ΤΗΝ ΤΕΛΕΥΤΑΙΑ ΦΟΡΑ ΠΟΥ ΕΙΧΑΤΕ ΣΕΞΟΥΑΛΙΚΗ ΕΠΑΦΗ, ΧΡΗΣΙΜΟΠΟΙΗΣΑΤΕ ΕΣΕΙΣ Ή Ο/Η ΣΥΝΤΡΟΦΟΣ ΣΑΣ ΠΡΟΦΥΛΑΚΤΙΚΟ;



Την τελευταία φορά που είχατε σεξουαλική επαφή, χρησιμοποίησατε εσείς ή ο/η σύντροφος σας προφυλακτικό;		Valid Percent
Valid	Ναι	23,1%
	Όχι	69,2%
	Δεν απάντησε	7,7%
	Total	100,0%

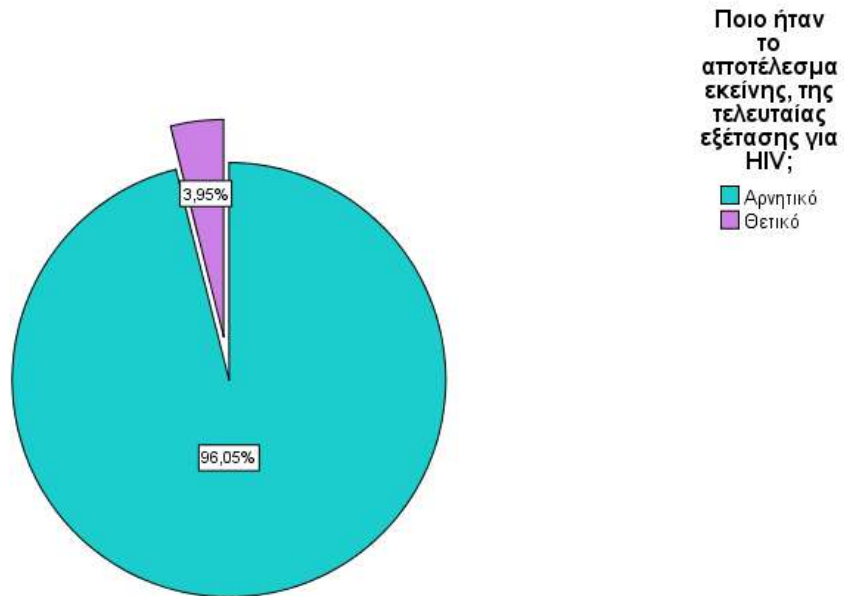
ΕΞΕΤΑΣΕΙΣ HIV & ΗΠΑΤΙΤΙΔΑ C**ΕΧΕΤΕ ΕΞΕΤΑΣΤΕΙ ΞΑΝΑ ΣΤΟ ΠΑΡΕΛΘΟΝ ΓΙΑ HIV;**

Έχετε εξεταστεί ξανά στο παρελθόν για HIV;		Valid Percent
Valid	Όχι	15,7%
	Ναι	66,1%
	ΔΞ/ΔΘ	18,3%
	Total	100,0%

Η πλειοψηφία των εξαρτημένων γυναικών (66,1%) έχει εξεταστεί ξανά στο παρελθόν για HIV.

Όσον αφορά στο **66,1%** που **έχει εξεταστεί** ξανά στο παρελθόν για HIV :

ΠΟΙΟ ΗΤΑΝ ΤΟ ΑΠΟΤΕΛΕΣΜΑ ΕΚΕΙΝΗΣ ΤΗΣ ΤΕΛΕΥΤΑΙΑΣ ΕΞΕΤΑΣΗΣ ΓΙΑ HIV;

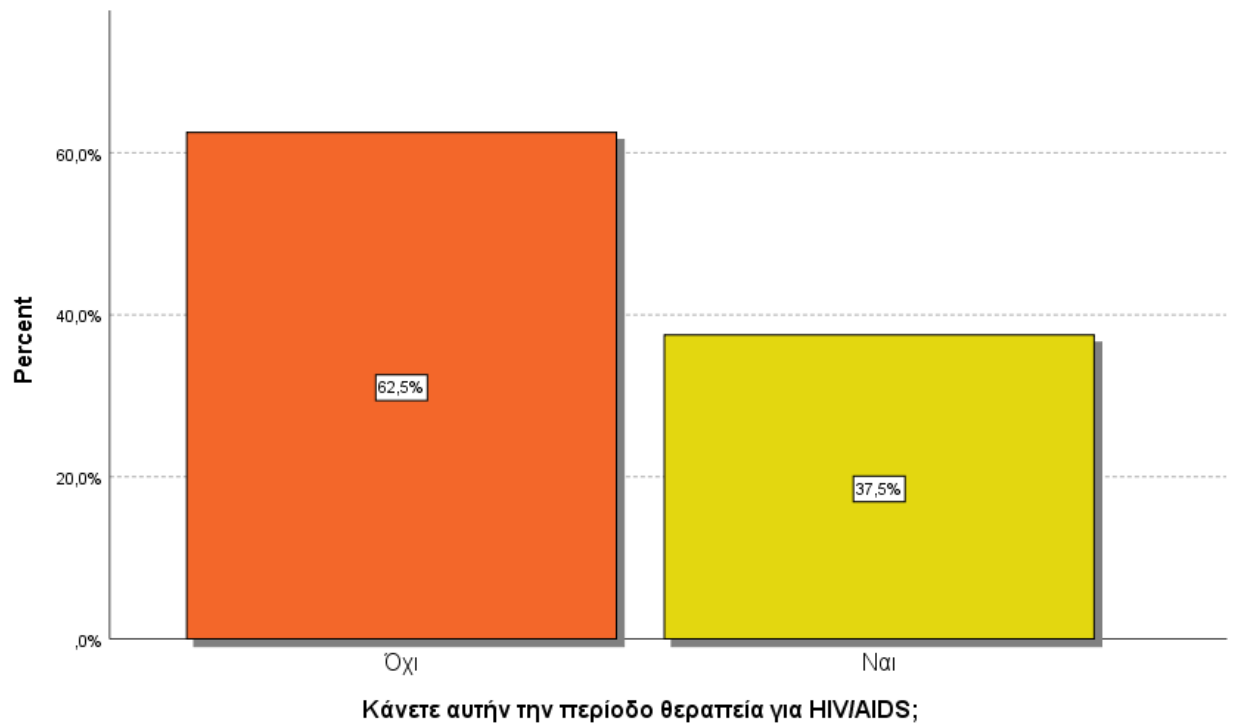


Ποιο ήταν το αποτέλεσμα εκείνης της τελευταίας εξέτασης για HIV;		Valid Percent
Valid	Arnegitiko	96,1%
	Θετικό	3,9%
Total		100,0%

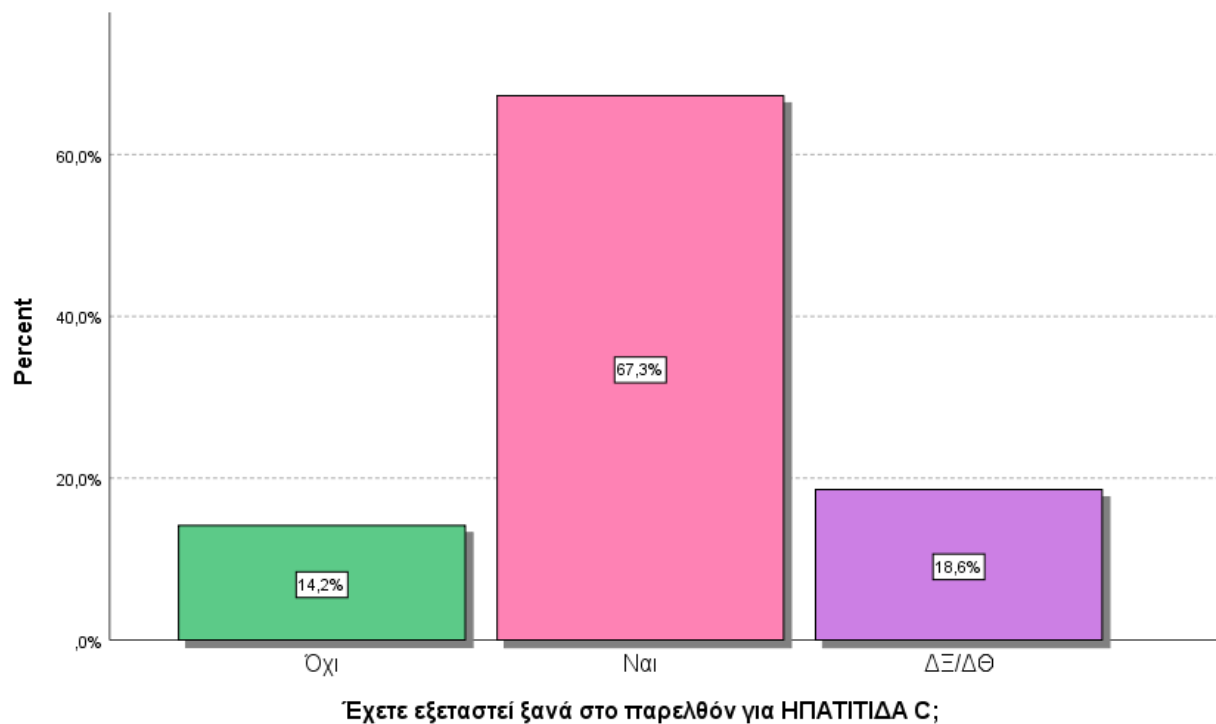
Το ποσοστό των εξαρτημένων γυναικών που βγήκαν θετικές στον ιό του HIV είναι 3,9%. Το αντίστοιχο ποσοστό που βρέθηκαν αρνητικές είναι 96,1%.

Για όσες έχουν θετικό αποτέλεσμα ή δε το γνωρίζουν ή δε θυμούνται αν έχουν εξεταστεί και έχουν απαντήσει στην παρακάτω ερώτηση (δηλαδή για το **6,5%** στο σύνολο των γυναικών) :

ΚΑΝΕΤΕ ΑΥΤΗΝ ΤΗΝ ΠΕΡΙΟΔΟ ΘΕΡΑΠΕΙΑ ΓΙΑ HIV / AIDS;



Κάνετε αυτήν την περίοδο θεραπεία για HIV/AIDS;		Valid Percent
Valid	Όχι	62,5%
	Ναι	37,5%
	Total	100,0%

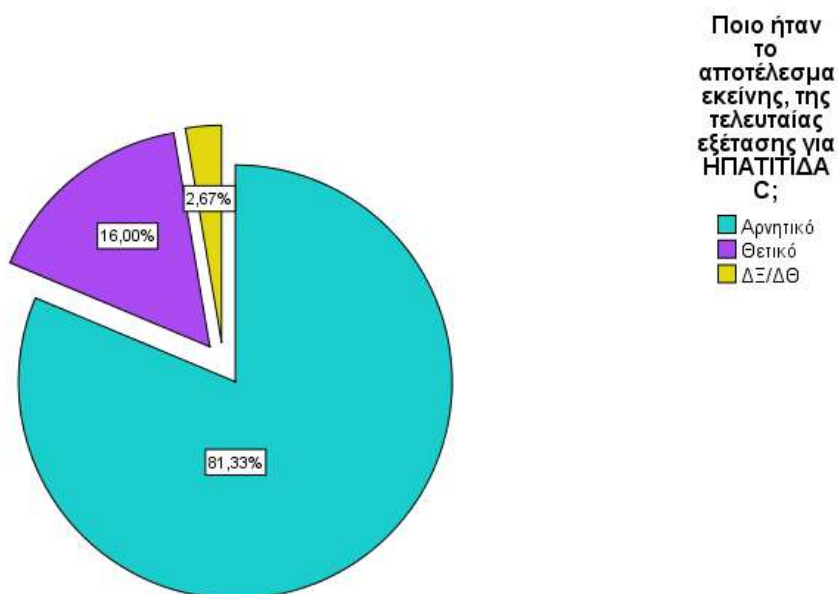
ΕΧΕΤΕ ΕΞΕΤΑΣΤΕΙ ΞΑΝΑ ΣΤΟ ΠΑΡΕΛΘΟΝ ΓΙΑ ΗΠΑΤΙΤΙΔΑ C;

Έχετε εξεταστεί ξανά στο παρελθόν για ΗΠΑΤΙΤΙΔΑ C;		Valid Percent
Valid	Όχι	14,2%
	Ναι	67,3%
	ΔΞ/ΔΘ	18,6%
	Total	100,0%

Το 67,3% των εξαρτημένων γυναικών έχει εξεταστεί ξανά στο παρελθόν για ηπατίτιδα C.

Όσον αφορά στο **67,3%** που **έχει εξεταστεί** ξανά στο παρελθόν για ηπατίτιδα C :

ΠΟΙΟ ΗΤΑΝ ΤΟ ΑΠΟΤΕΛΕΣΜΑ ΕΚΕΙΝΗΣ ΤΗΣ ΤΕΛΕΥΤΑΙΑΣ ΕΞΕΤΑΣΗΣ ΓΙΑ ΗΠΑΤΙΤΙΔΑ C;



Ποιο ήταν το αποτέλεσμα εκείνης της τελευταίας εξέτασης για ΗΠΑΤΙΤΙΔΑ C;		Valid Percent
Valid	Αρνητικό	81,3%
	Θετικό	16,0%
	ΔΞ/ΔΘ	2,7%
	Total	100,0%

Το ποσοστό των γυναικών που βρέθηκαν θετικές στην ηπατίτιδα C είναι 16%. Το αντίστοιχο ποσοστό με αρνητικό αποτέλεσμα είναι 81,3%.

Για όσες έχουν θετικό αποτέλεσμα ή δε το γνωρίζουν ή δε θυμούνται αν έχουν εξεταστεί και έχουν απαντήσει στην παρακάτω ερώτηση (δηλαδή για το 13,7% στο σύνολο των γυναικών) :

ΚΑΝΕΤΕ ΑΥΤΗΝ ΤΗΝ ΠΕΡΙΟΔΟ ΘΕΡΑΠΕΙΑ ΓΙΑ ΗΠΑΤΙΤΙΔΑ C;

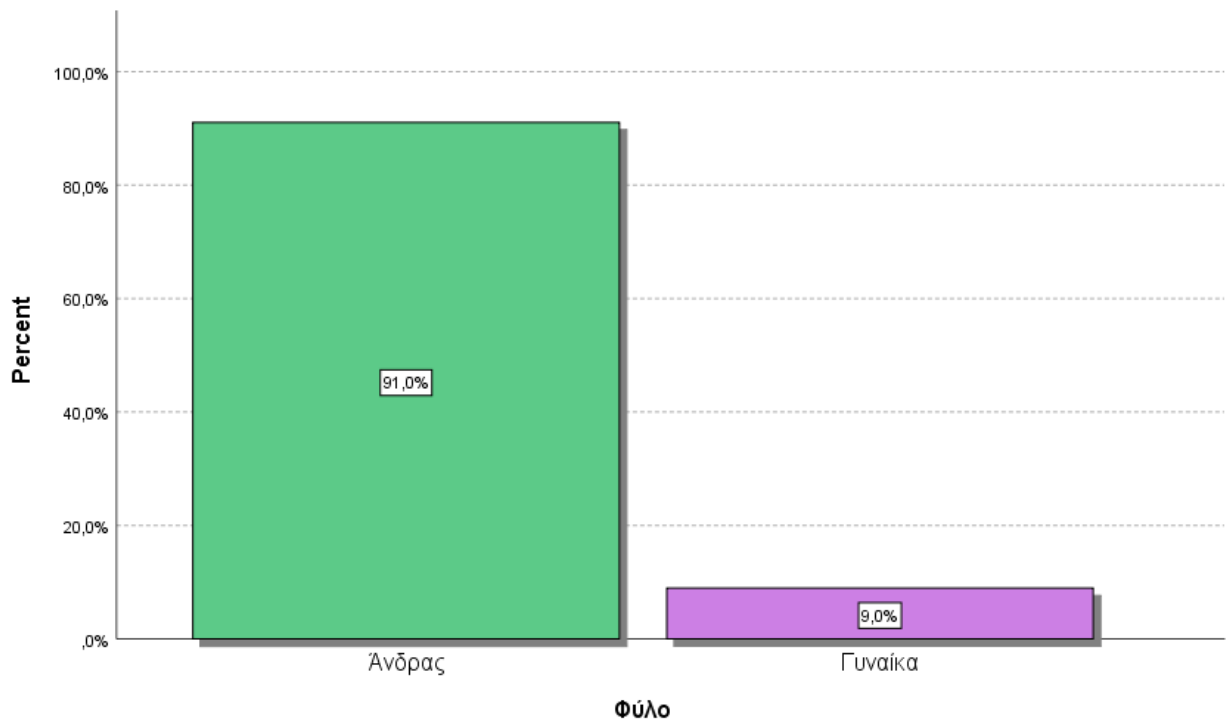
Κάνετε αυτήν την περίοδο θεραπεία για ΗΠΑΤΙΤΙΔΑ C;		Valid Percent
Valid	Όχι	100,0%

ΠΡΟΦΙΛ ΠΡΟΣΕΡΧΟΜΕΝΩΝ ΕΞΑΡΤΗΜΕΝΩΝ ΜΕΤΑΝΑΣΤΩΝ 2023

- + Προηγούμενη προσπάθεια απεξάρτησης στο παρελθόν : 49,3%
- + Πρόγραμμα προηγούμενης θεραπείας (για όσους έχουν προσπαθήσει ξανά) - "στεγνό" πρόγραμμα : 78,8%
- + Πηγή παραπομπής – μόνοι τους : 37,3%
φίλοι, γνωστοί ή άλλοι χρήστες : 26,9%
- + Φυλάκιση (έστω και για μία ημέρα) : 46,3%
- + Φύλο – άνδρες : 91% - γυναίκες : 9%
- + Ηλικία (κατά μέσο όρο) : 32,99
- + Μένουν σε πρωτεύουσα νομού ή νησιού : 97%
Στον νομό Αττικής : 94%
- + Τα τελευταία 5 χρόνια έχουν ζήσει σε πρωτεύουσα νομού ή νησιού : 88,1%
Στον νομό Αττικής : 93,4%
- + Μένουν – με φίλους ή άλλους γνωστούς : 25,4%
με τον έναν από τους δύο γονείς τους : 20,9%
- + Έχουν παιδιά – ναι και μένουν μαζί τους : 10,4%
ναι αλλά δε μένουν μαζί τους : 11,9%
- + Έχουν σταθερή στέγη : 82,1%
- + Τους τελευταίους 12 μήνες έχουν μείνει, έστω και μία νύχτα, στο δρόμο, σε πάρκο, εγκαταλελειμμένο σπίτι ή ξενώνα αστέγων : 19,7%
- + Αυτήν την περίοδο άνεργοι (και ενδιαφέρονται για εργασία) : 37,3%
- + Κύρια πηγή εισοδήματος τους τελευταίους 12 μήνες : - γονείς : 29,9%
εργασία (σταθερή ή περιστασιακή) : 46,3%
- + Απόφοιτοι λυκείου ή σχολής Δ/θμιας εκπαίδευσης : 31,3%
Απόφοιτοι γυμνασίου ή κατώτερων τεχνικών σχολών : 34,3%

- ✚ Χώρα γέννησης – Αλβανία : 35,4% - Πακιστάν : 18,5%
- ✚ Υπηκοότητα αλβανική : 35,8%
- ✚ Κύρια ουσία εξάρτησης : κοκαΐνη 34,3% - προϊόντα κάνναβης : 34,3%
- ✚ Κύριος τρόπος χρήσης της κύριας ουσίας – από τη μύτη : 38,8%
κάπνισμα:52,2%
με ένεση : 6%
- ✚ Καθημερινή χρήση της κύριας ουσίας τον τελευταίο μήνα : 26,9%
- ✚ Ηλικία έναρξης χρήσης της κύριας ουσίας (κατά μέσο όρο) : 21,06
- ✚ Χρήση δευτερεύουσας ουσίας 1 – δεν κάνουν : 40,3%
κάνουν χρήση προϊόντων κάνναβης : 17,9%
κάνουν χρήση κοκαΐνης : 17,9%
κάνουν χρήση αλκοόλ : 9%
- ✚ Ουσία έναρξης (παράνομης) χρήσης : προϊόντα κάνναβης 82,2%
- ✚ Ηλικία έναρξης (παράνομης) χρήσης (κατά μέσο όρο) : 17,57
- ✚ Ενέσιμη χρήση τον τελευταίο μήνα : 6%
- ✚ Ενέσιμη χρήση έστω και μία φορά σε όλη τη ζωή : 6,6%
- ✚ Ηλικία 1^{ης} ενέσιμης χρήσης (κατά μέσο όρο) : 21,3
- ✚ HIV – έχουν εξεταστεί ξανά στο παρελθόν : 60%
θετικό αποτέλεσμα στο τεστ (για όσους έχουν εξεταστεί) : 5,1%
- ✚ Ηπατίτιδα C – έχουν εξεταστεί ξανά στο παρελθόν : 58,5%
θετικό αποτέλεσμα στο τεστ (για όσους έχουν εξεταστεί) : 23,7%

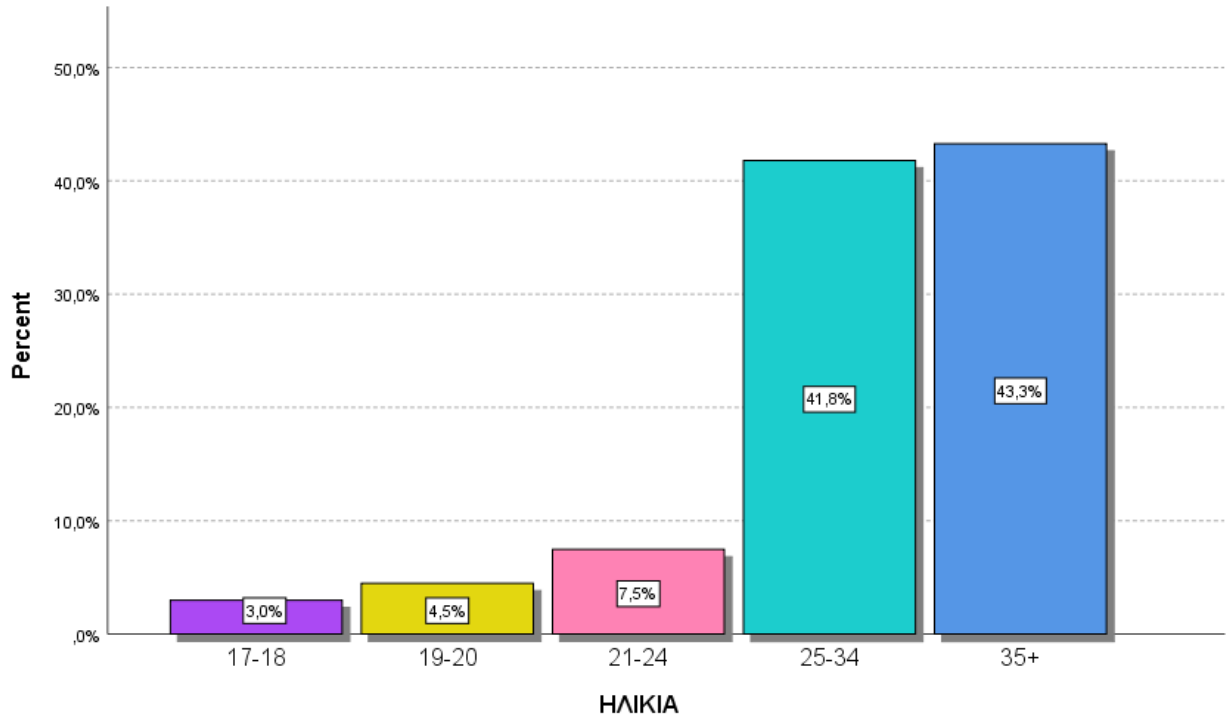
ΤΜΗΜΑ ΕΡΕΥΝΑΣ & ΤΕΚΜΗΡΙΩΣΗΣ 18 ΑΝΩ

ΚΟΙΝΩΝΙΚΟΔΗΜΟΓΡΑΦΙΚΑ ΧΑΡΑΚΤΗΡΙΣΤΙΚΑ**ΦΥΛΟ**

ΦΥΛΟ		Valid Percent
Valid	Άνδρας	91,0%
	Γυναίκα	9,0%
	Total	100,0%

Από το σύνολο των προσερχόμενων μεταναστών το 91% είναι άνδρες και το 9% είναι γυναίκες [μείωση 20,7 μονάδων συγκριτικά με το 2022 (29,7%)].

ΗΛΙΚΙΑ

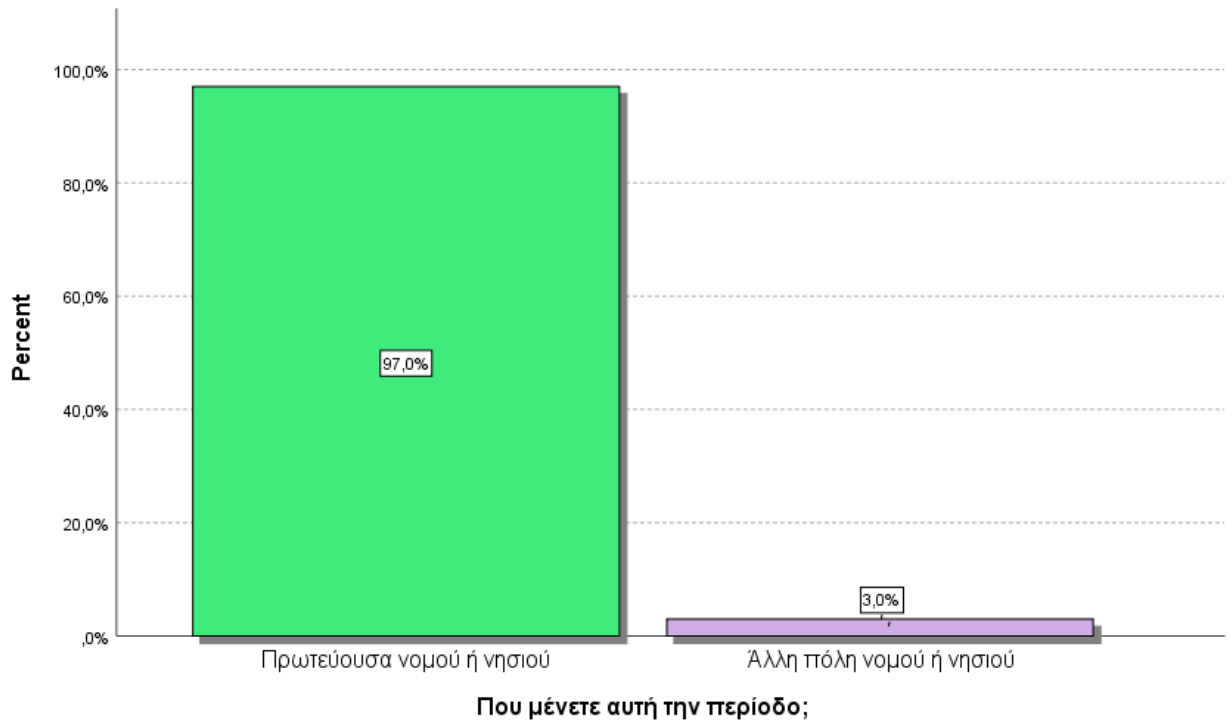


ΗΛΙΚΙΑ		Valid Percent
Valid	17-18	3,0%
	19-20	4,5%
	21-24	7,5%
	25-34	41,8%
	35+	43,3%
	Total	100,0%

	Minimum	Maximum	Mean
Πόσο χρονών είστε;	18	59	32,99

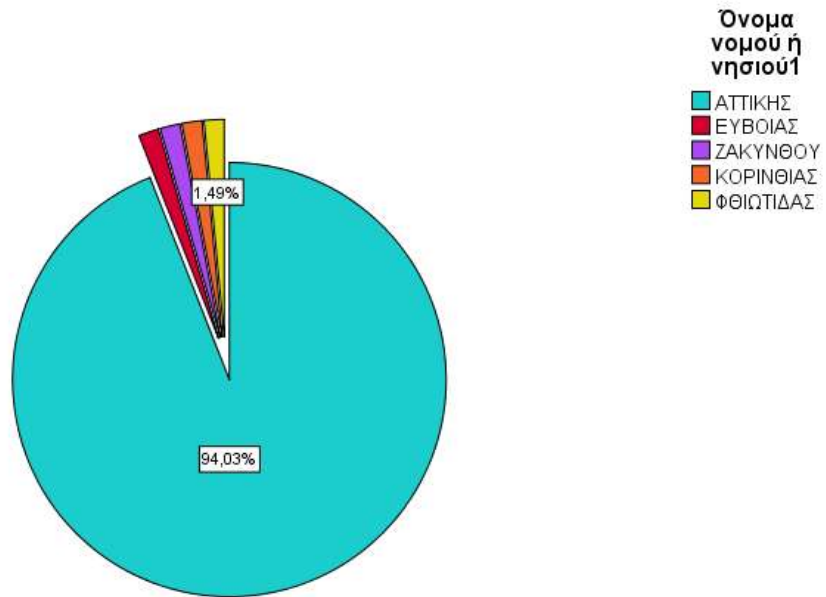
Ο μέσος όρος ηλικίας είναι τα 32,99 έτη. Η μικρότερη ηλικία που αναφέρθηκε ήταν τα 18 έτη και η μεγαλύτερη τα 59 έτη. Το 41,8% είναι μεταξύ 25-34 ετών και το 43,3% είναι άνω των 35 ετών.

ΠΟΥ ΜΕΝΕΤΕ ΑΥΤΗΝ ΤΗΝ ΠΕΡΙΟΔΟ;



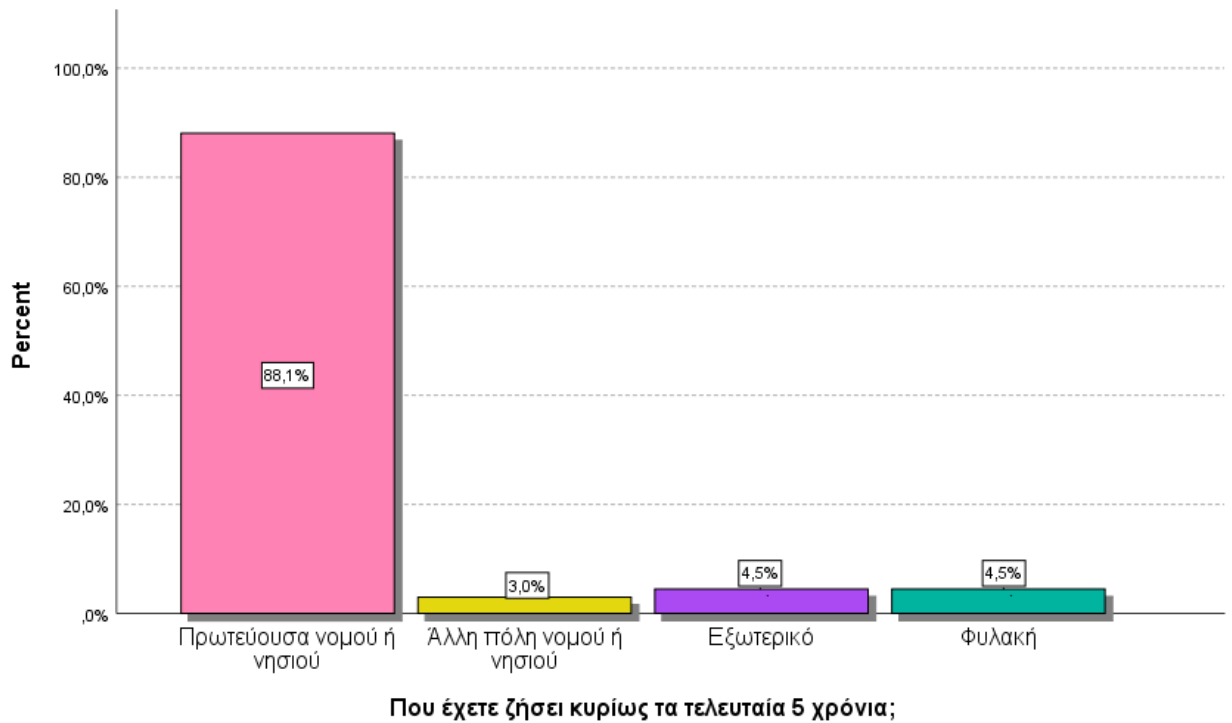
Που μένετε αυτή την περίοδο;		Valid Percent
Valid	Πρωτεύουσα νομού ή νησιού	97,0%
	Άλλη πόλη νομού ή νησιού	3,0%
	Total	100,0%

Το 97% μένει σε πρωτεύουσα νομού ή νησιού αυτήν την περίοδο.



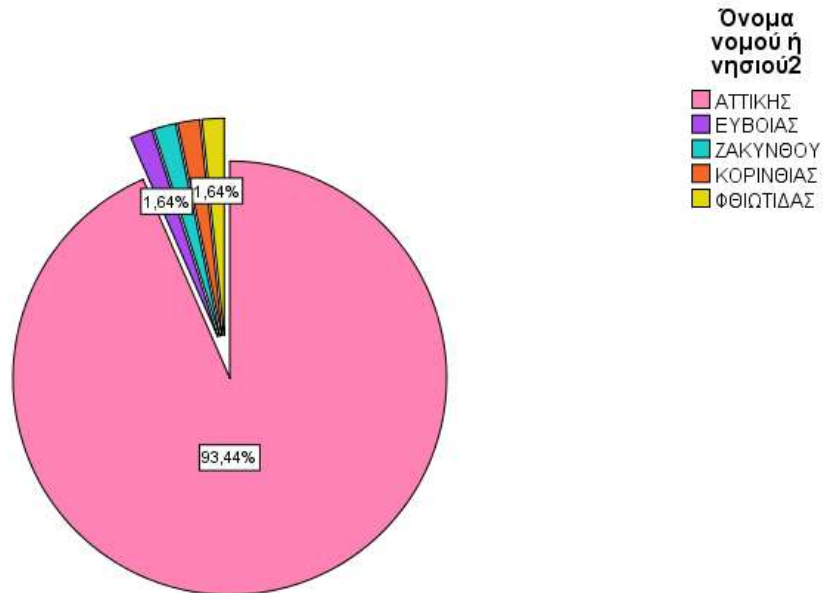
Όνομα νομού ή νησιού 1	Valid Percent
Valid ΑΤΤΙΚΗΣ	94,0%
ΕΥΒΟΙΑΣ	1,5%
ΖΑΚΥΝΘΟΥ	1,5%
ΚΟΡΙΝΘΙΑΣ	1,5%
ΦΘΙΩΤΙΔΑΣ	1,5%
Total	100,0%

Η πλειοψηφία (94%) των εξαρτημένων μεταναστών κατοικεί στον νομό Αττικής.

ΠΟΥ ΕΧΕΤΕ ΖΗΣΕΙ ΚΥΡΙΩΣ ΤΑ ΤΕΛΕΥΤΑΙΑ 5 ΧΡΟΝΙΑ;

Που έχετε ζήσει κυρίως τα τελευταία 5 χρόνια;		Valid Percent
Valid	Πρωτεύουσα νομού ή νησιού	88,1%
	Άλλη πόλη νομού ή νησιού	3,0%
	Εξωτερικό	4,5%
	Φυλακή	4,5%
	Total	100,0%

Τα τελευταία 5 χρόνια, το 88,1% έχει ζήσει σε πρωτεύουσα νομού ή νησιού.



Όνομα νομού ή νησιού 2	Valid Percent
Valid ΑΤΤΙΚΗΣ	93,4%
ΕΥΒΟΙΑΣ	1,6%
ΖΑΚΥΝΘΟΥ	1,6%
ΚΟΡΙΝΘΙΑΣ	1,6%
ΦΘΙΩΤΙΔΑΣ	1,6%
Total	100,0%

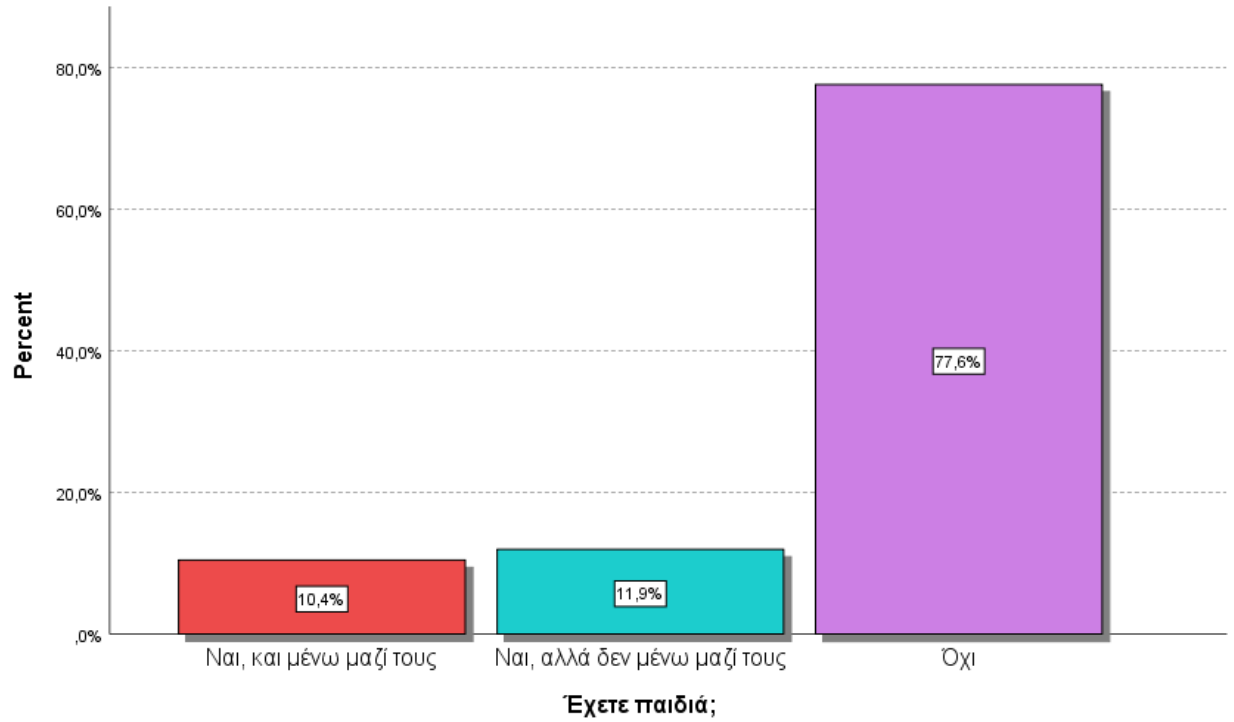
Τα τελευταία 5 χρόνια, το 93,4% έχει ζήσει στον νομό Αττικής.

ΜΕ ΠΟΙΟΥΣ ΜΕΝΕΤΕ ΑΥΤΗΝ ΤΗΝ ΠΕΡΙΟΔΟ;*(πολλαπλής επιλογής)*

Με ποιους μένετε αυτή την περίοδο; (πολλαπλής)	Μόνος/η	Γονείς (2 γονείς)	Γονείς (1 γονιός)	Παιδιά (δικά του/της ή του/της συντρόφου)	Αδέρφια, παππούς, γιαγιά, θείος, θεία κτλ
Valid Percent	10,4%	16,4%	20,9%	10,4%	11,9%

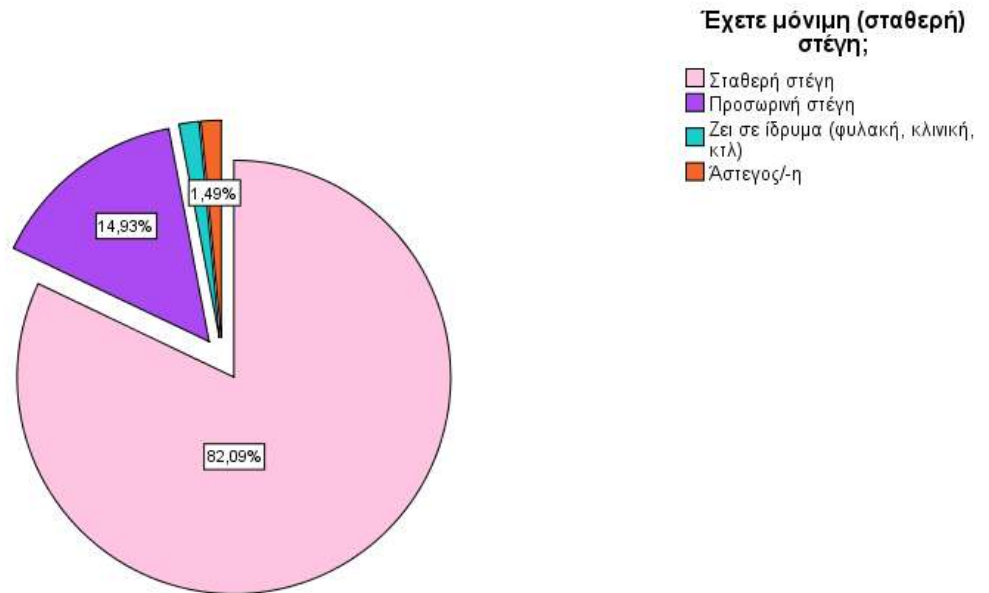
Σύζυγος ή σύντροφος	Φίλοι ή άλλοι γνωστοί	Άλλος	Είναι στη Φυλακή ή άλλο σωφρονιστικό κατάστημα	Είναι σε ίδρυμα (όχι σωφρονιστικό)
17,9%	25,4%	1,5%	0%	1,5%

Οι προσερχόμενοι για θεραπεία μετανάστες σε ποσοστό 16,4% διαμένουν με τους δύο γονείς, με τον έναν από τους δύο 20,9%, με σύζυγο / σύντροφο 17,9% και μόνοι τους 10,4%. Τέλος, με φίλους μένουν σε ποσοστό 25,4%.

ΕΧΕΤΕ ΠΑΙΔΙΑ;

Έχετε παιδιά;		Valid Percent
Valid	Ναι και μένω μαζί τους	10,4%
	Ναι αλλά δε μένω μαζί τους	11,9%
	Όχι	77,6%
	Total	100,0%

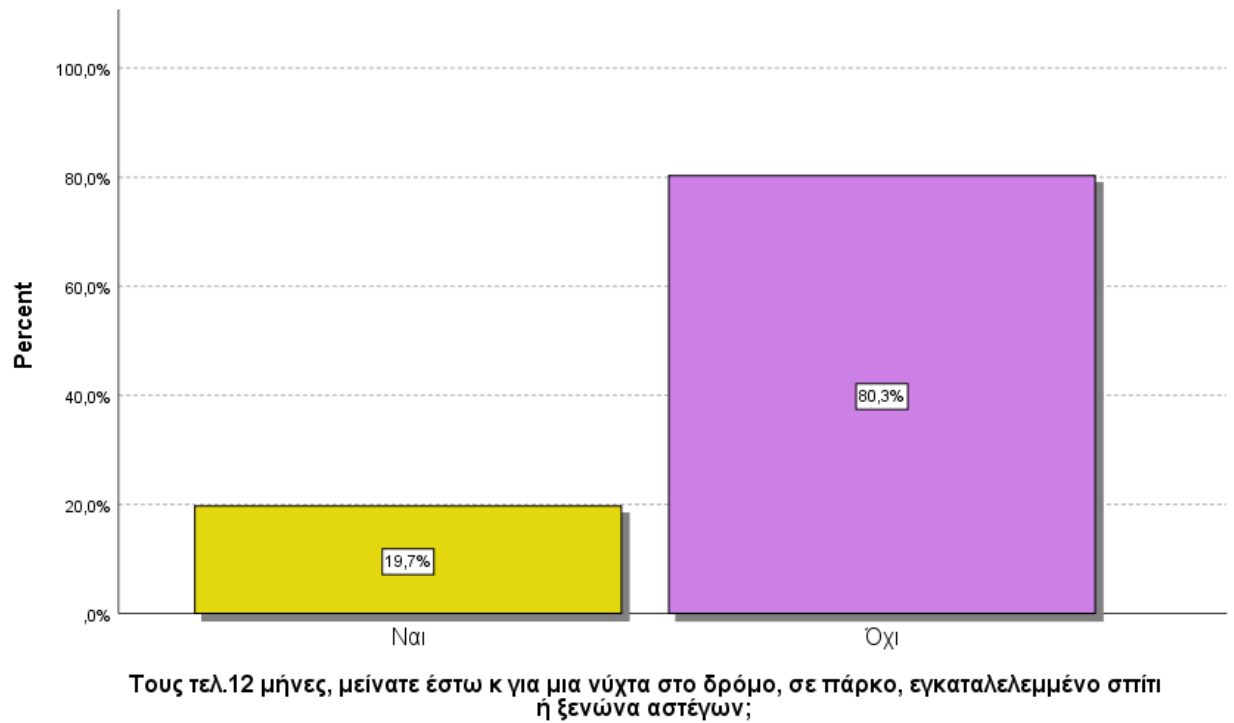
Το 77,6% των μεταναστών δεν έχει παιδιά.

ΕΧΕΤΕ ΜΟΝΙΜΗ (ΣΤΑΘΕΡΗ) ΣΤΕΓΗ;

Έχετε μόνιμη (σταθερή) στέγη;	Valid Percent
Valid Σταθερή στέγη	82,1%
Προσωρινή στέγη	14,9%
Ζει σε ίδρυμα (φυλακή, κλινική κτλ)	1,5%
Άστεγος/-η	1,5%
Total	100,0%

Η πλειοψηφία των μεταναστών που προσέρχεται για θεραπεία, σε ποσοστό 82,1%, διαμένει σε σταθερή στέγη.

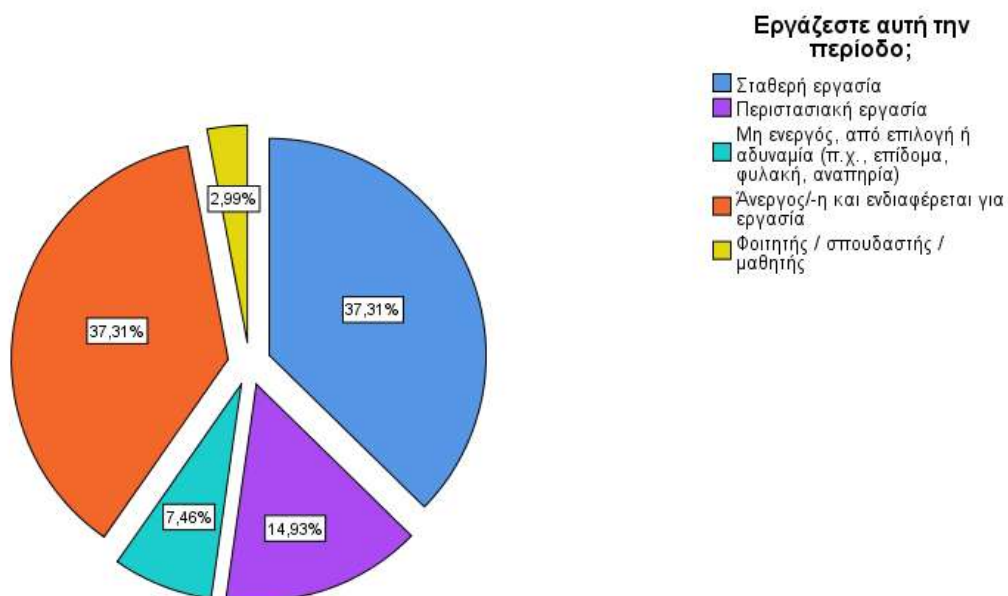
ΤΟΥΣ ΤΕΛΕΥΤΑΙΟΥΣ 12 ΜΗΝΕΣ, ΜΕΙΝΑΤΕ ΕΣΤΩ ΚΑΙ ΜΙΑ ΝΥΧΤΑ, ΣΤΟ ΔΡΟΜΟ, ΣΕ ΠΑΡΚΟ, ΕΓΚΑΤΑΛΕΛΕΙΜΜΕΝΟ ΣΠΙΤΙ Ή ΞΕΝΩΝΑ ΑΣΤΕΓΩΝ;



Τους τελευταίους 12 μήνες, μέινετε έστω κ για μια νύχτα , στο δρόμο, σε πάρκο, εγκαταλελειμμένο σπίτι ή ξενώνα αστέγων;		Valid Percent
Valid	Ναι	19,7%
	Όχι	80,3%
	Total	100,0%

Το 80,3% δηλώνει ότι τον τελευταίο χρόνο δεν έμεινε (έστω και για μια νύχτα) στο δρόμο, σε πάρκο, εγκαταλελειμμένο σπίτι ή ξενώνα αστέγων.

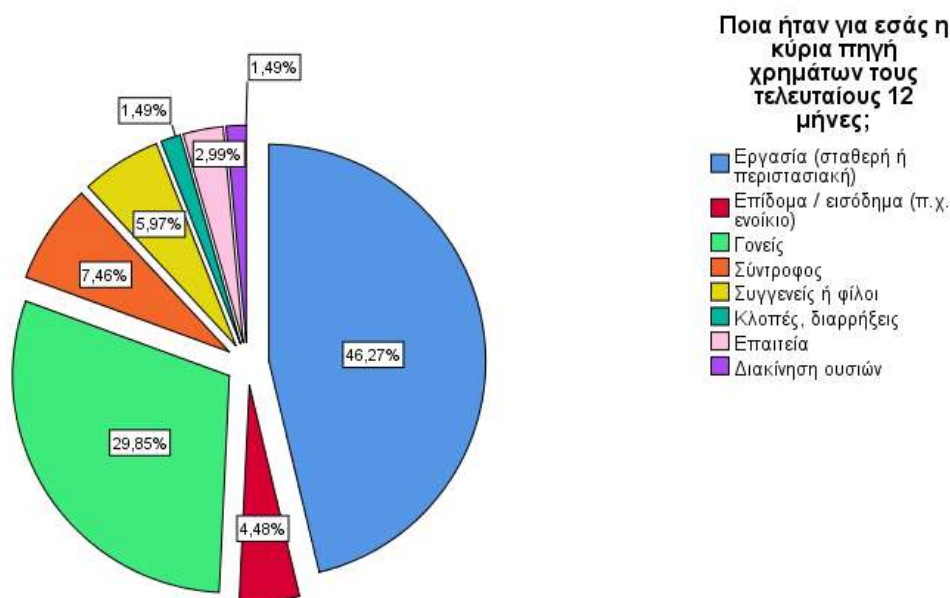
ΕΡΓΑΖΕΣΤΕ ΑΥΤΗΝ ΤΗΝ ΠΕΡΙΟΔΟ;



Εργάζεστε αυτή την περίοδο;		Valid Percent
Valid	Σταθερή εργασία	37,3%
	Περιστασιακή εργασία	14,9%
	Μη ενεργός/ή από επιλογή ή αδυναμία (π.χ. επίδομα, φυλακή, αναπηρία)	7,5%
	Άνεργος/η και ενδιαφέρεται για εργασία	37,3%
	Φοιτητής / σπουδαστής / μαθητής	3,0%
	Total	100,0%

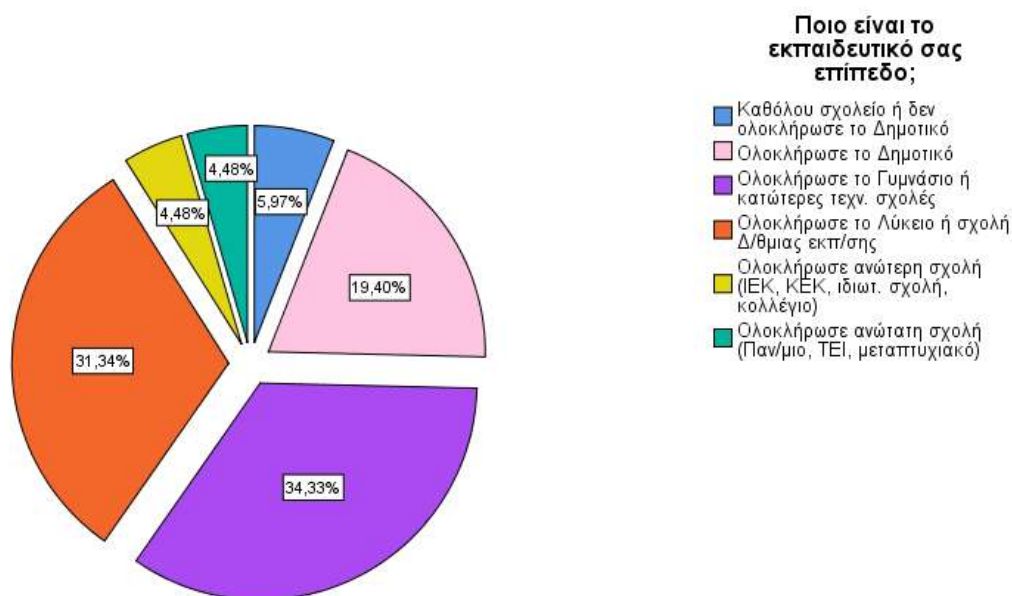
Το 37,3% των εξαρτημένων μεταναστών είναι άνεργοι και ενδιαφέρονται για εργασία. Σε ίδιο ποσοστό έχουν σταθερή εργασία.

ΠΟΙΑ ΗΤΑΝ ΓΙΑ ΕΣΑΣ Η ΚΥΡΙΑ ΠΗΓΗ ΧΡΗΜΑΤΩΝ ΤΟΥΣ ΤΕΛΕΥΤΑΙΟΥΣ 12 ΜΗΝΕΣ;



Ποια ήταν για εσάς η κύρια πηγή χρημάτων τους τελευταίους 12 μήνες;		Valid Percent
Valid	Εργασία (σταθερή ή περιστασιακή)	46,3%
	Επίδομα / εισόδημα (π.χ. ενοίκιο)	4,5%
	Γονείς	29,9%
	Σύντροφος	7,5%
	Συγγενείς ή φίλοι	6,0%
	Κλοπές, διαρρήξεις	1,5%
	Επαιτεία	3,0%
	Διακίνηση ουσιών	1,5%
	Total	100,0%

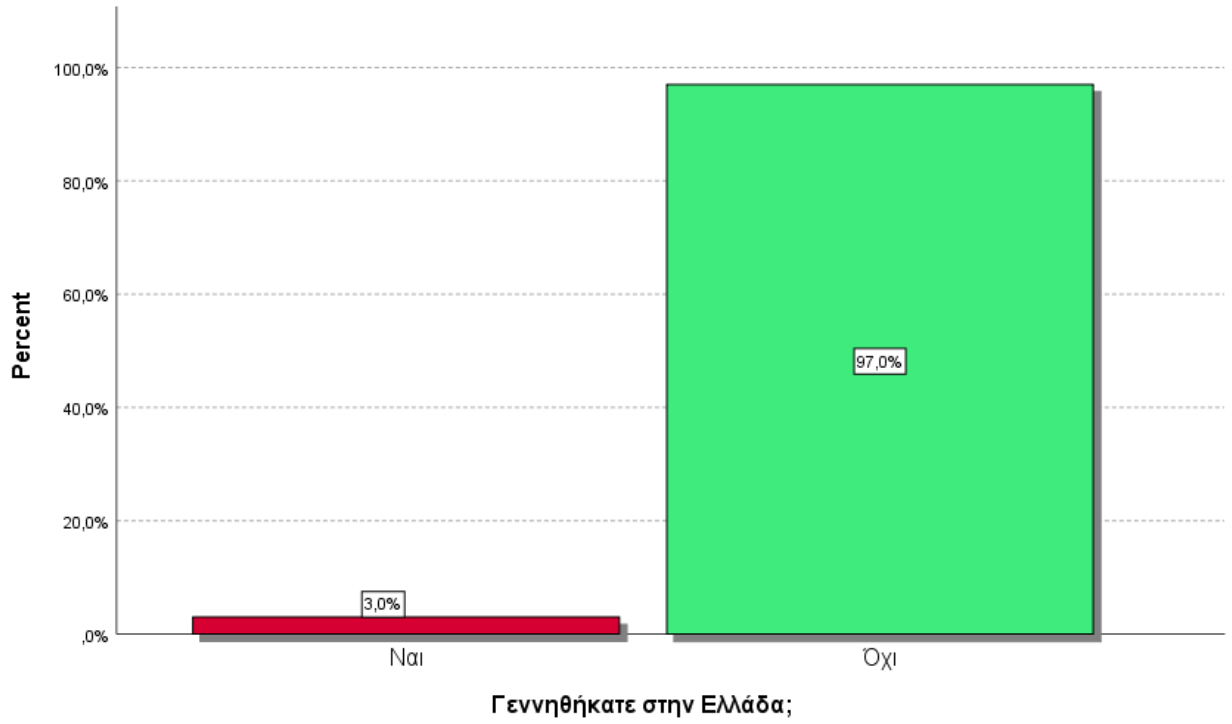
Ως κυριότερη πηγή χρημάτων αποτυπώνεται η εργασία (σταθερή ή περιστασιακή) 46,3%, οι γονείς 29,9% και ο/η σύντροφος 7,5%.

ΠΟΙΟ ΕΙΝΑΙ ΤΟ ΕΚΠΑΙΔΕΥΤΙΚΟ ΣΑΣ ΕΠΙΠΕΔΟ;

Ποιο είναι το εκπαιδευτικό σας επίπεδο;		Valid Percent
Valid	Καθόλου σχολείο ή δεν ολοκλήρωσε το Δημοτικό	6,0%
	Ολοκλήρωσε το Δημοτικό	19,4%
	Ολοκλήρωσε το Γυμνάσιο ή κατώτερες τεχν. σχολές	34,3%
	Ολοκλήρωσε το Λύκειο ή σχολή Δ/θμιας εκπ/σης	31,3%
	Ολοκλήρωσε ανώτερη σχολή (ΙΕΚ, ΚΕΚ, ιδιωτ. σχολή, κολλέγιο)	4,5%
	Ολοκλήρωσε ανώτατη σχολή (Παν/μιο, ΤΕΙ, μεταπτυχιακό)	4,5%
Total		100,0%

Το 31,3% είναι απόφοιτοι Λυκείου ή σχολής Δ/θμιας εκπαίδευσης, το 34,3% απόφοιτοι Γυμνασίου ή κατώτερων τεχνικών σχολών και το 19,4% απόφοιτοι Δημοτικού.

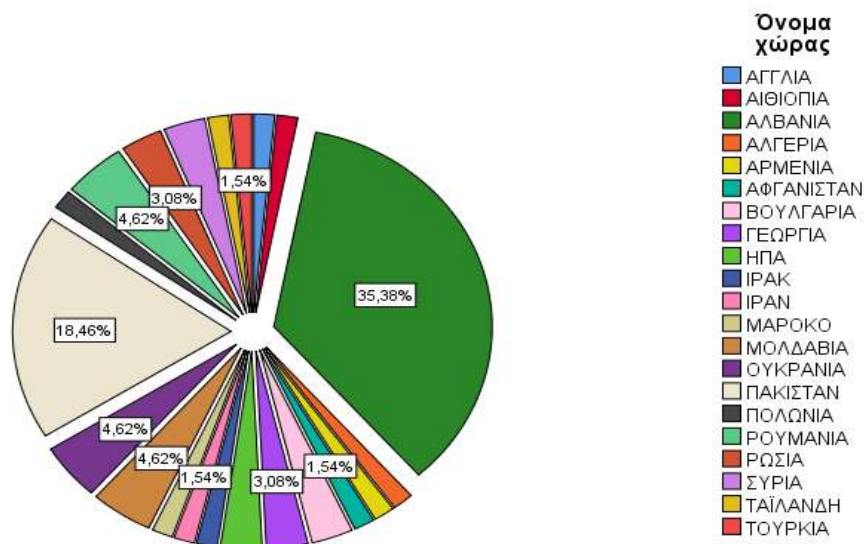
ΓΕΝΝΗΘΗΚΑΤΕ ΣΤΗΝ ΕΛΛΑΔΑ;



Γεννηθήκατε στην Ελλάδα;		Valid Percent
Valid	Ναι	3,0%
	Όχι	97,0%
	Total	100,0%

Μόνο το 3% των προσερχόμενων μεταναστών έχει γεννηθεί στην Ελλάδα.

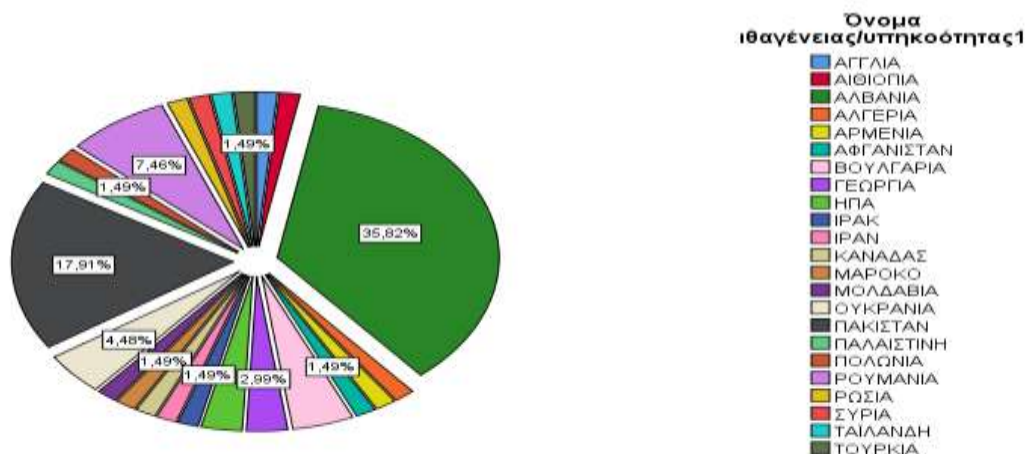
Όσον αφορά στο **97%** των εξαρτημένων μεταναστών που **δε γεννήθηκαν** στην Ελλάδα, η χώρα γέννησή τους είναι:



Χώρα γέννησης	Valid Percent
ΑΓΓΛΙΑ	1,5%
ΑΙΘΙΟΠΙΑ	1,5%
ΑΛΒΑΝΙΑ	35,4%
ΑΛΓΕΡΙΑ	1,5%
ΑΡΜΕΝΙΑ	1,5%
ΑΦΓΑΝΙΣΤΑΝ	1,5%
ΒΟΥΛΓΑΡΙΑ	3,1%
ΓΕΩΡΓΙΑ	3,1%
ΗΠΑ	3,1%
ΙΡΑΚ	1,5%
ΙΡΑΝ	1,5%
ΜΑΡΟΚΟ	1,5%
ΜΟΛΔΑΒΙΑ	4,6%
ΟΥΚΡΑΝΙΑ	4,6%
ΠΑΚΙΣΤΑΝ	18,5%
ΠΟΛΩΝΙΑ	1,5%
ΡΟΥΜΑΝΙΑ	4,6%
ΡΩΣΙΑ	3,1%
ΣΥΡΙΑ	3,1%
ΤΑΪΛΑΝΔΗ	1,5%
ΤΟΥΡΚΙΑ	1,5%
Total	100,0%

Το 35,4% έχει γεννηθεί στην Αλβανία και το 18,5% στο Πακιστάν. Οι υπόλοιπες χώρες εμφανίζουν μικρότερα ποσοστά.

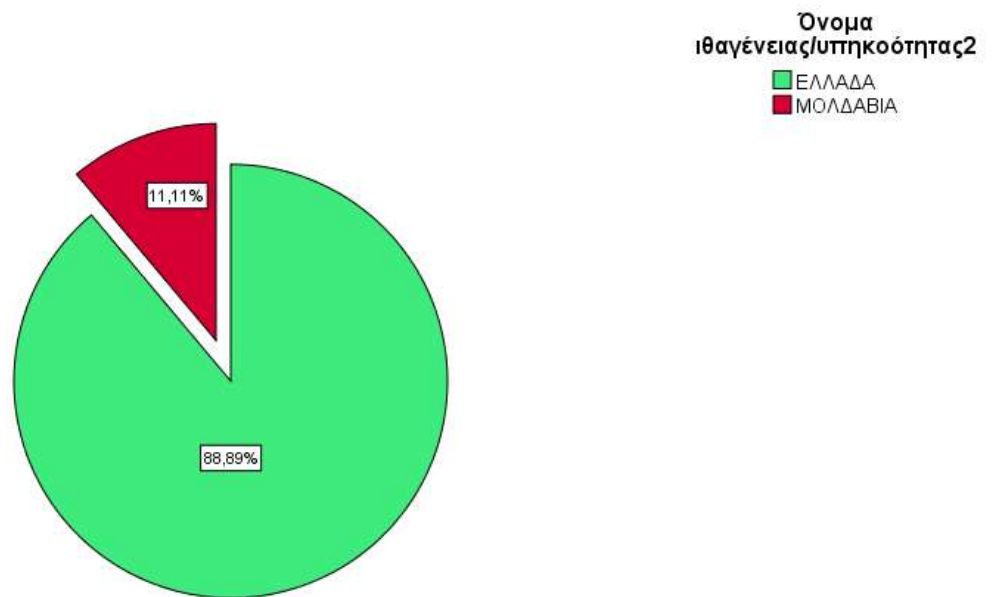
ΙΘΑΓΕΝΕΙΑ – ΥΠΗΚΟΟΤΗΤΑ 1



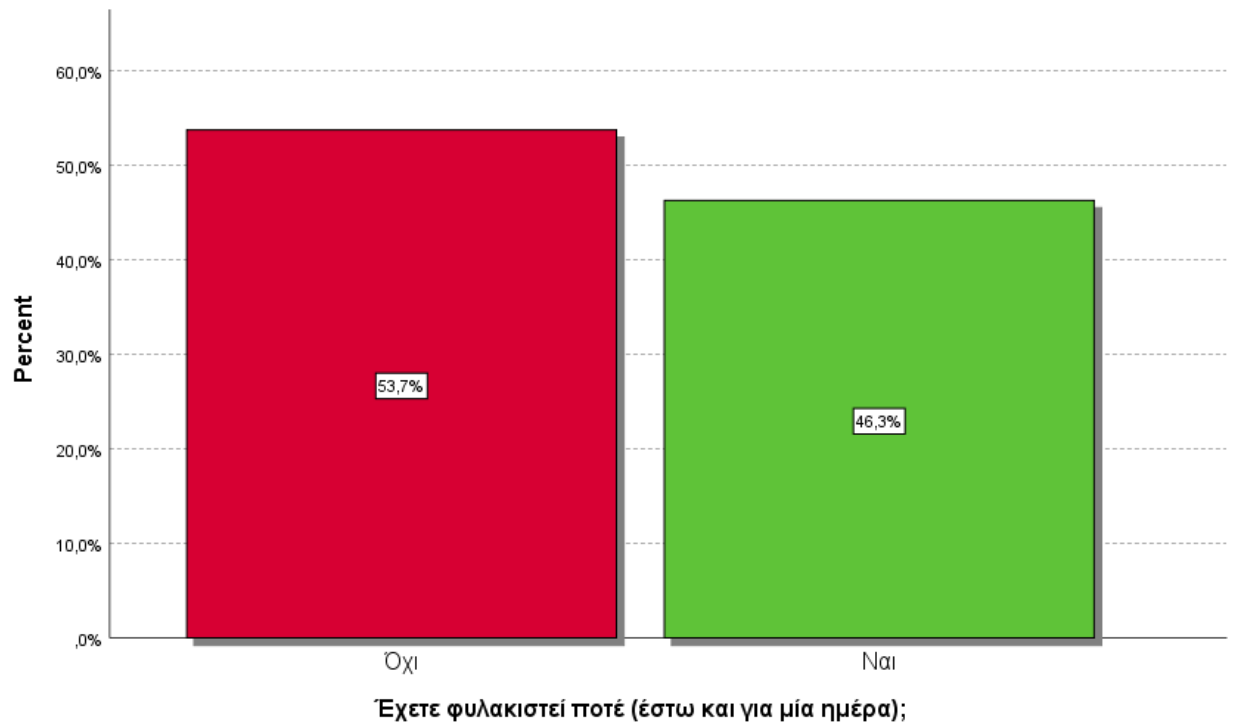
Ιθαγένεια – υπηκοότητα 1		Valid Percent
Valid	ΑΓΓΛΙΑ	1,5%
	ΑΙΘΙΟΠΙΑ	1,5%
	ΑΛΒΑΝΙΑ	35,8%
	ΑΛΓΕΡΙΑ	1,5%
	ΑΡΜΕΝΙΑ	1,5%
	ΑΦΓΑΝΙΣΤΑΝ	1,5%
	ΒΟΥΛΓΑΡΙΑ	4,5%
	ΓΕΩΡΓΙΑ	3,0%
	ΗΠΑ	3,0%
	ΙΡΑΚ	1,5%
	ΙΡΑΝ	1,5%
	ΚΑΝΑΔΑΣ	1,5%
	ΜΑΡΟΚΟ	1,5%
	ΜΟΛΔΑΒΙΑ	1,5%
	ΟΥΚΡΑΝΙΑ	4,5%
	ΠΑΚΙΣΤΑΝ	17,9%
	ΠΑΛΑΙΣΤΙΝΗ	1,5%
	ΠΟΛΩΝΙΑ	1,5%
	ΡΟΥΜΑΝΙΑ	7,5%
	ΡΩΣΙΑ	1,5%
	ΣΥΡΙΑ	1,5%
	ΤΑΪΛΑΝΔΗ	1,5%
	ΤΟΥΡΚΙΑ	1,5%
	Total	100,0%

ΙΘΑΓΕΝΕΙΑ – ΥΠΗΚΟΟΤΗΤΑ 2

Ένα ποσοστό της τάξης **13,4%** έχει και **δεύτερη ιθαγένεια – υπηκοότητα**, το οποίο κατανέμεται ως εξής :



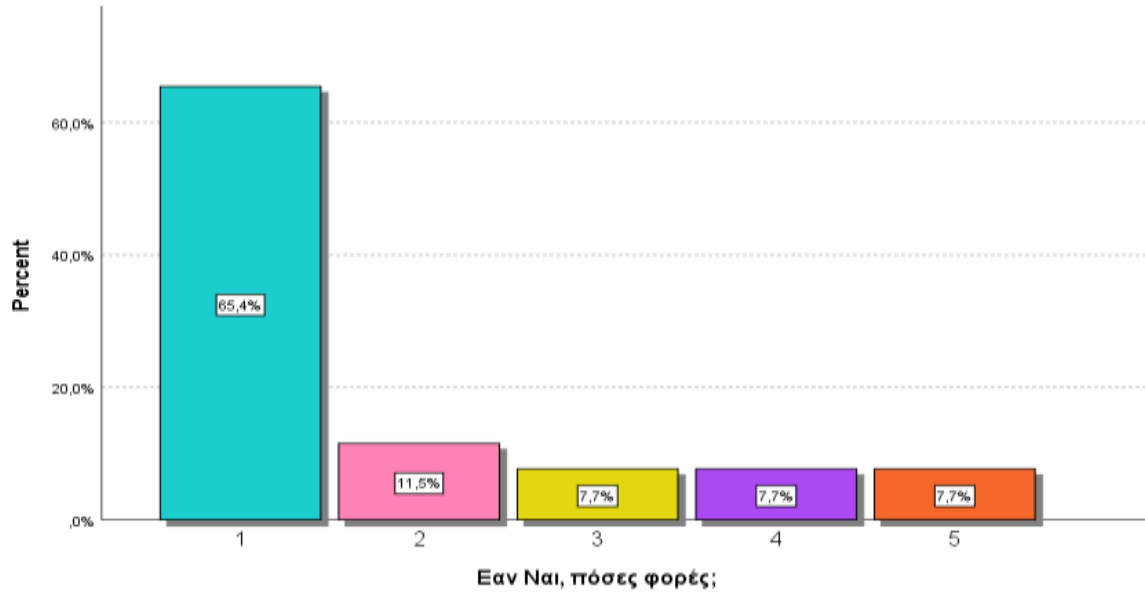
Ιθαγένεια - υπηκοότητα 2		Valid Percent
Valid	ΕΛΛΑΔΑ	88,9%
	ΜΟΛΔΑΒΙΑ	11,1%
	Total	100,0%

ΙΣΤΟΡΙΚΟ ΘΕΡΑΠΕΙΑΣ / ΦΥΛΑΚΙΣΗΣ**ΕΧΕΤΕ ΦΥΛΑΚΙΣΤΕΙ ΠΟΤΕ (ΕΣΤΩ ΚΑΙ ΓΙΑ ΜΙΑ ΗΜΕΡΑ);**

Έχετε φυλακιστεί ποτέ (έστω και για μία ημέρα);		Valid Percent
Valid	Όχι	53,7%
	Ναι	46,3%
	Total	100,0%

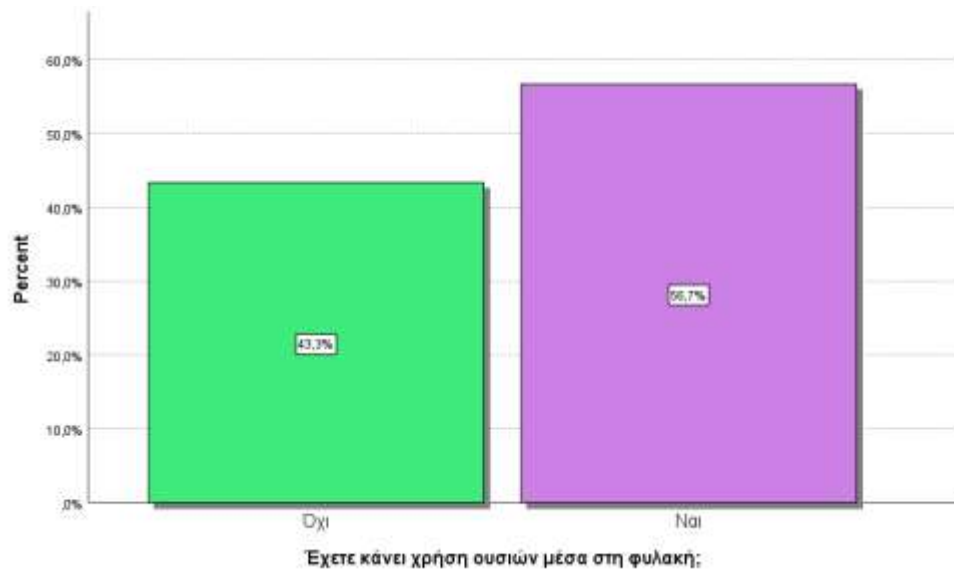
Το 46,3% των εξαρτημένων μεταναστών έχει φυλακιστεί στο παρελθόν (έστω και για μία ημέρα).

Όσον αφορά στο **46,3%** εκείνων που **έχουν φυλακιστεί (έστω και μία ημέρα)** :



α) Εάν ναι, πόσες φορές; Valid Percent

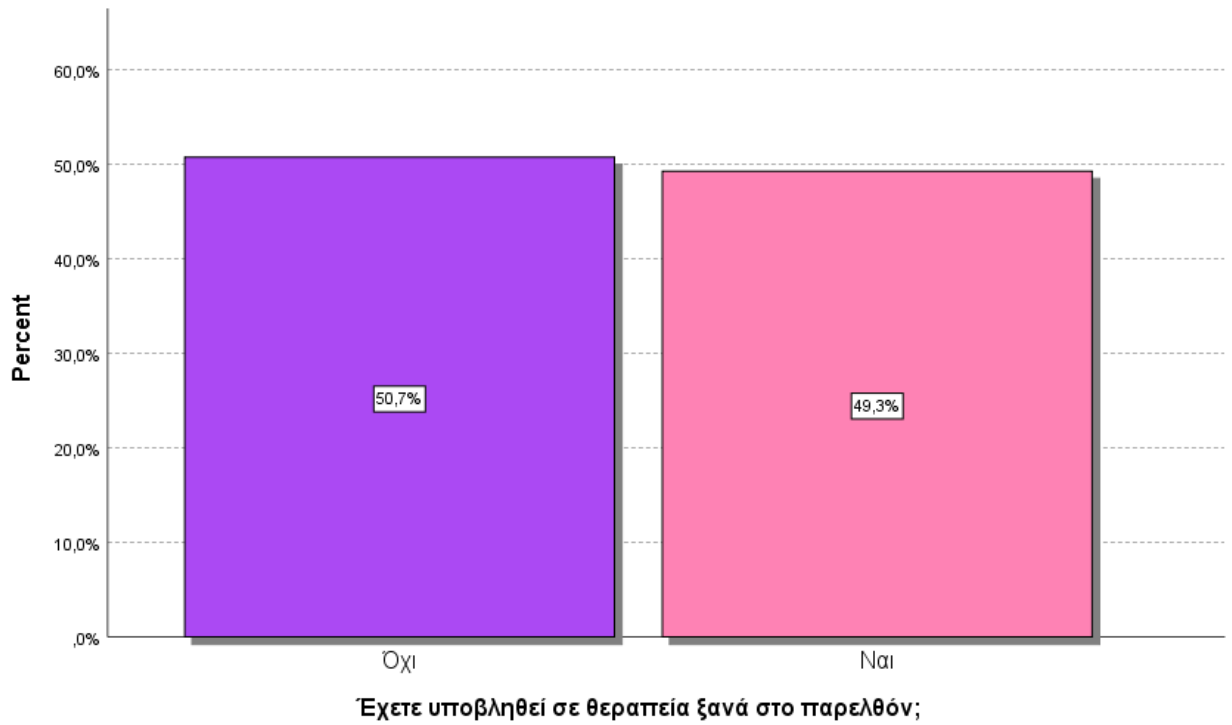
Valid	1	65,4%
	2	11,5%
	3	7,7%
	4	7,7%
	5	7,7%
	Total	100,0%



β) Έχετε κάνει χρήση ουσιών μέσα στη φυλακή;

		Valid Percent
Valid	Όχι	43,3%
	Ναι	56,7%
	Total	100,0%

ΕΧΕΤΕ ΥΠΟΒΛΗΘΕΙ ΣΕ ΘΕΡΑΠΕΙΑ ΞΑΝΑ ΣΤΟ ΠΑΡΕΛΘΟΝ;

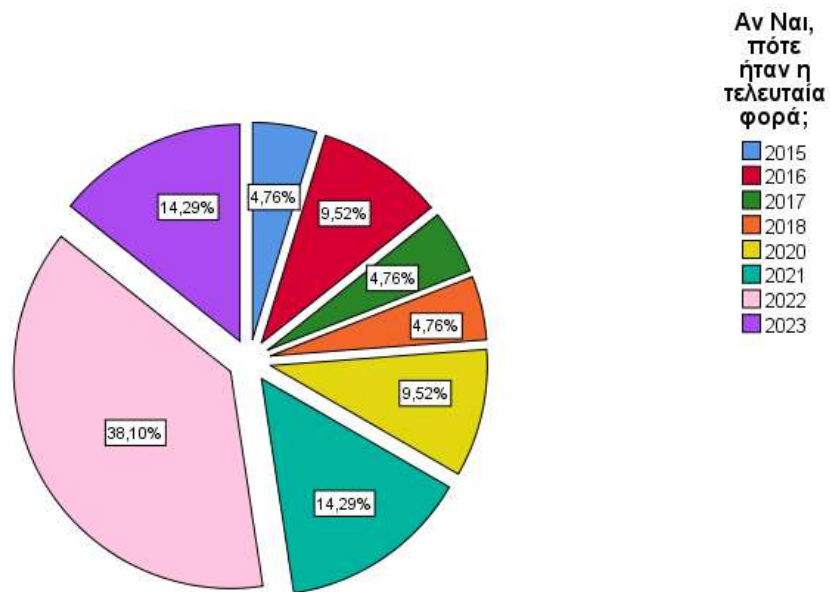


Έχετε υποβληθεί σε θεραπεία ξανά στο παρελθόν;		Valid Percent
Valid	Όχι	50,7%
	Ναι	49,3%
	Total	100,0%

Το 50,7% δεν έχει υποβληθεί σε θεραπεία ξανά στο παρελθόν.

Όσον αφορά στο **49,3%** που **έχει υποβληθεί σε θεραπεία** στο παρελθόν :

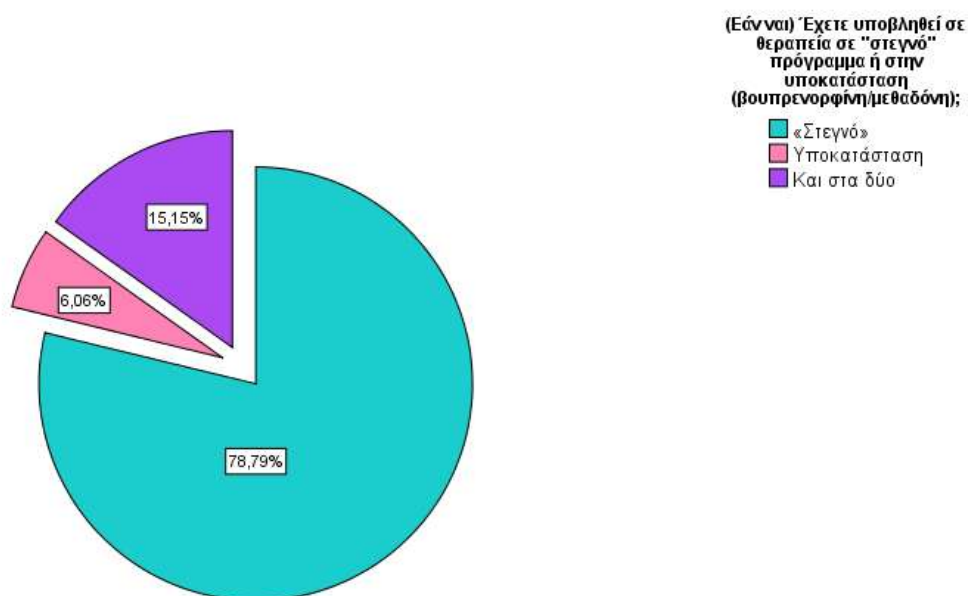
α) ΑΝ ΝΑΙ, ΠΟΤΕ ΗΤΑΝ Η ΤΕΛΕΥΤΑΙΑ ΦΟΡΑ;



Αν ναι, πότε ήταν η τελευταία φορά;		Valid Percent
Valid	2015	4,8%
	2016	9,5%
	2017	4,8%
	2018	4,8%
	2020	9,5%
	2021	14,3%
	2022	38,1%
	2023	14,3%
	Total	100,0%

Όσον αφορά στο **49,3%** που **έχει υποβληθεί σε θεραπεία** στο παρελθόν :

β) ΕΧΕΤΕ ΥΠΟΒΛΗΘΕΙ ΣΕ ΘΕΡΑΠΕΙΑ ΣΕ «ΣΤΕΓΝΟ» ΠΡΟΓΡΑΜΜΑ Ή ΣΤΗΝ ΥΠΟΚΑΤΑΣΤΑΣΗ (ΒΟΥΠΡΕΝΟΡΦΙΝΗ / ΜΕΘΑΔΟΝΗ);

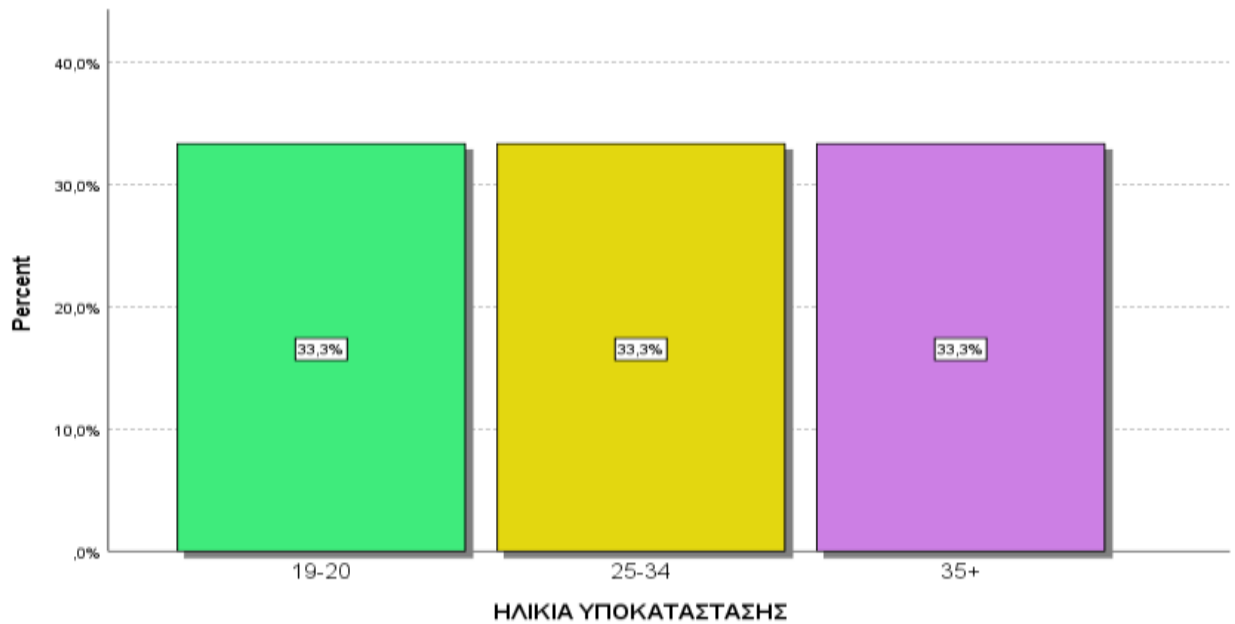


Έχετε υποβληθεί σε θεραπεία σε «στεγνό» πρόγραμμα ή στην υποκατάσταση (βουπρενορφίνη / μεθαδόνη);		Valid Percent
Valid	«Στεγνό»	78,8%
	Υποκατάσταση	6,1%
	Και στα δύο	15,2%
	Total	100,0%

Η πλειοψηφία (78,8%) των μεταναστών που έχουν υποβληθεί σε θεραπεία παλαιότερα, απάντησε ότι έχει απευθυνθεί σε «στεγνό» πρόγραμμα για βοήθεια.

Όσον αφορά στο **21,3%** που έχει υποβληθεί σε θεραπεία στην **υποκατάσταση** αλλά **και στα δύο** :

α) ΗΛΙΚΙΑ 1^{ης} ΦΟΡΑΣ ΣΤΗΝ ΥΠΟΚΑΤΑΣΤΑΣΗ



ΗΛΙΚΙΑ 1 ^{ης} ΦΟΡΑΣ ΣΤΗΝ ΥΠΟΚΑΤΑΣΤΑΣΗ	Valid Percent
Valid 19-20	33,3%
25-34	33,3%
35+	33,3%
Total	100,0%

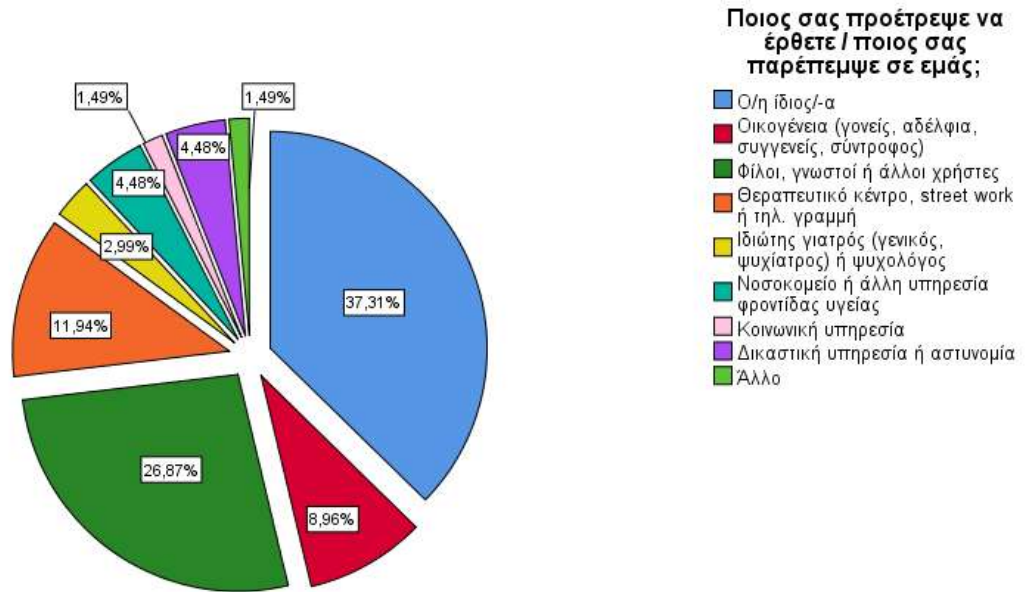
	Minimum	Maximum	Mean
Πόσων χρονών ήσασταν όταν μπήκατε για πρώτη φορά στην υποκατάσταση;	20	57	30,50

Ο μέσος όρος ηλικίας 1^{ης} φοράς στην υποκατάσταση είναι 30,50, με μικρότερη ηλικία τα 20 έτη και μεγαλύτερη τα 57 έτη.

β) ΗΣΑΣΤΑΝ ΣΤΗΝ ΥΠΟΚΑΤΑΣΤΑΣΗ ΤΙΣ ΤΕΛΕΥΤΑΙΕΣ 4 ΕΒΔΟΜΑΔΕΣ;

Ήσασταν στην υποκατάσταση τις τελευταίες 4 εβδομάδες;	Valid Percent
Valid Όχι	100,0%

ΠΗΓΗ ΠΑΡΑΠΟΜΠΗΣ



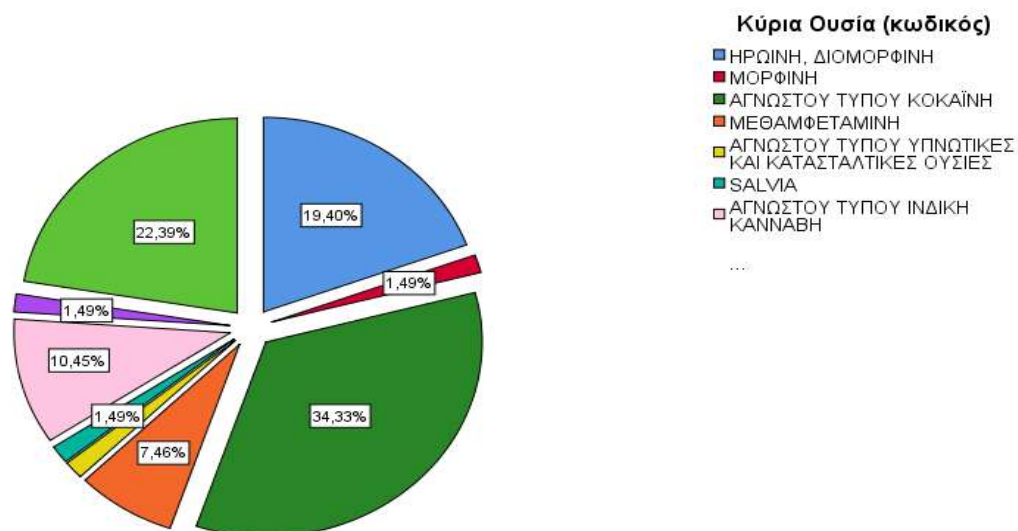
ΠΗΓΗ ΠΑΡΑΠΟΜΠΗΣ		Valid Percent
Valid	Ο/η ίδιος/-α	37,3%
	Οικογένεια (γονείς, αδέρφια, συγγενείς, σύντροφος)	9,0%
	Φίλοι, γνωστοί ή άλλοι χρήστες	26,9%
	Θεραπευτικό κέντρο, street work ή τηλ. γραμμή	11,9%
	Ιδιώτης γιατρός (γενικός, ψυχίατρος) ή ψυχολόγος	3,0%
	Νοσοκομείο ή άλλη υπηρεσία φροντίδας υγείας	4,5%
	Κοινωνική υπηρεσία	1,5%
	Δικαστική υπηρεσία ή αστυνομία	4,5%
	Άλλο (Άγνωστος στον δρόμο)	1,5%
	Total	100,0%

Το 26,9% πληροφορήθηκε για το 18 Άνω από φίλους, το 37,3% από προσωπική πρωτοβουλία, το 11,9% από θεραπευτικό κέντρο, street work ή τηλεφωνική

γραμμή και το 9% από το οικογενειακό περιβάλλον.

ΚΑΤΑΧΡΗΣΗ ΟΥΣΙΩΝ

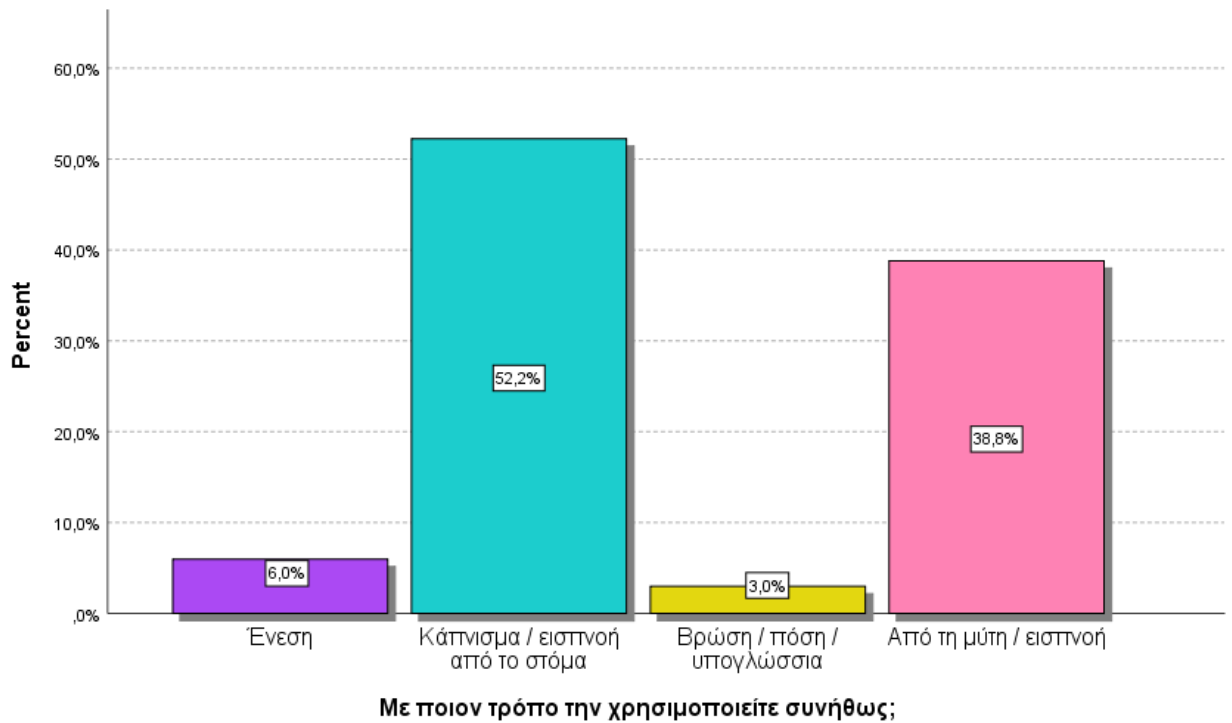
ΚΥΡΙΑ ΟΥΣΙΑ ΧΡΗΣΗΣ



ΚΥΡΙΑ ΟΥΣΙΑ ΧΡΗΣΗΣ		Valid Percent
Valid	ΗΡΩΙΝΗ, ΔΙΟΜΟΡΦΙΝΗ	19,4%
	ΜΟΡΦΙΝΗ	1,5%
	ΑΓΝΩΣΤΟΥ ΤΥΠΟΥ ΚΟΚΑΪΝΗ	34,3%
	ΜΕΘΑΜΦΕΤΑΜΙΝΗ	7,5%
	ΑΓΝΩΣΤΟΥ ΤΥΠΟΥ ΥΠΝΩΤΙΚΕΣ ΚΑΙ ΚΑΤΑΣΤΑΛΤΙΚΕΣ ΟΥΣΙΕΣ	1,5%
	SALVIA	1,5%
	ΑΓΝΩΣΤΟΥ ΤΥΠΟΥ ΙΝΔΙΚΗ ΚΑΝΝΑΒΗ	10,4%
	ΒΟΤΑΝΑ (ΜΑΡΙΧΟΥΑΝΑ/ΧΟΡΤΟ/ΦΟΥΝΤΑ)	1,5%
	ΑΚΑΤΕΡΓΑΣΤΗ ΡΗΤΙΝΗ (ΧΑΣΙΣ/ΜΑΥΡΟ)	22,4%
	Total	100,0%

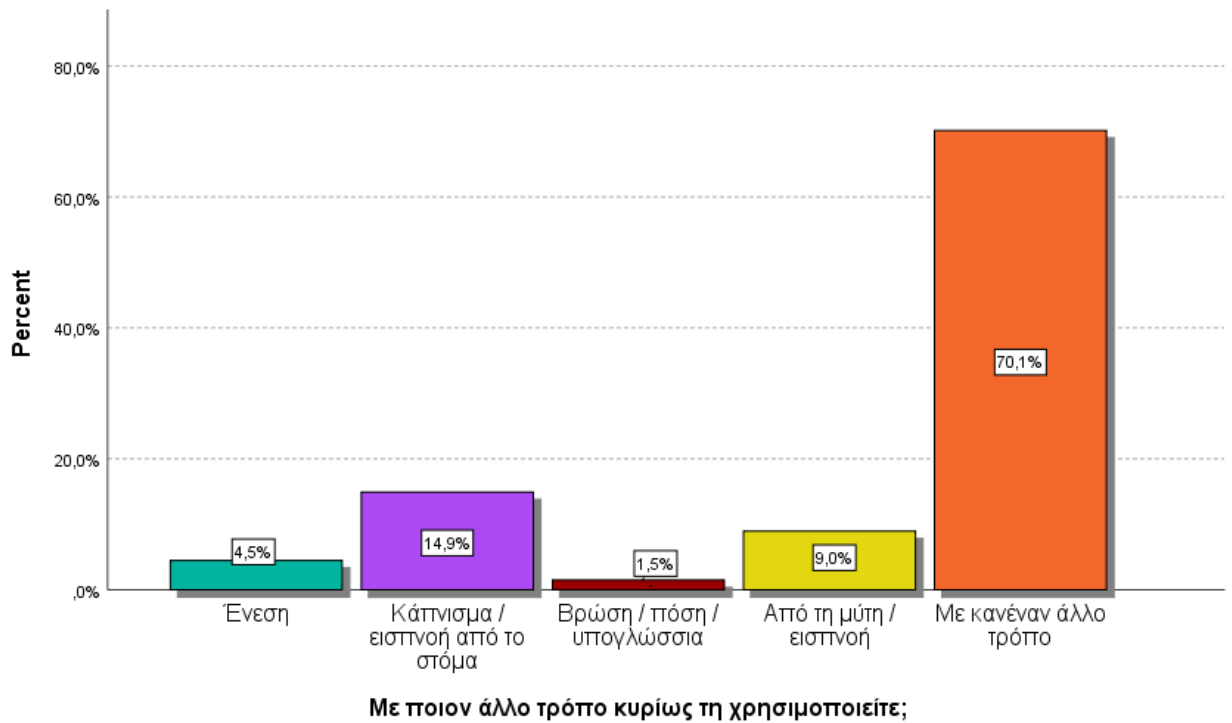
Ως κύρια ουσία χρήσης απαντώνται τα προϊόντα κάνναβης σε ποσοστό 34,3% [χωρίς αξιόλογη μεταβολή από το 2022 (32,9%)] και η κοκαΐνη, επίσης, σε ποσοστό 34,3% [αύξηση 14 μονάδων από το 2022 (20,3%)].

Ακολουθεί η ηρωίνη σε ποσοστό 19,4% [μείωση 16,5 μονάδων από το 2022 (35,9%)].

ΜΕ ΠΟΙΟΝ ΤΡΟΠΟ ΤΗ ΧΡΗΣΙΜΟΠΟΙΕΙΤΕ ΣΥΝΗΘΩΣ;

Με ποιον τρόπο τη χρησιμοποιείτε συνήθως;		Valid Percent
Valid	Ένεση	6,0%
	Κάπνισμα / εισπνοή από το στόμα	52,2%
	Βρώση / πόση / υπογλώσσια	3,0%
	Από τη μύτη / εισπνοή	38,8%
	Total	100,0%

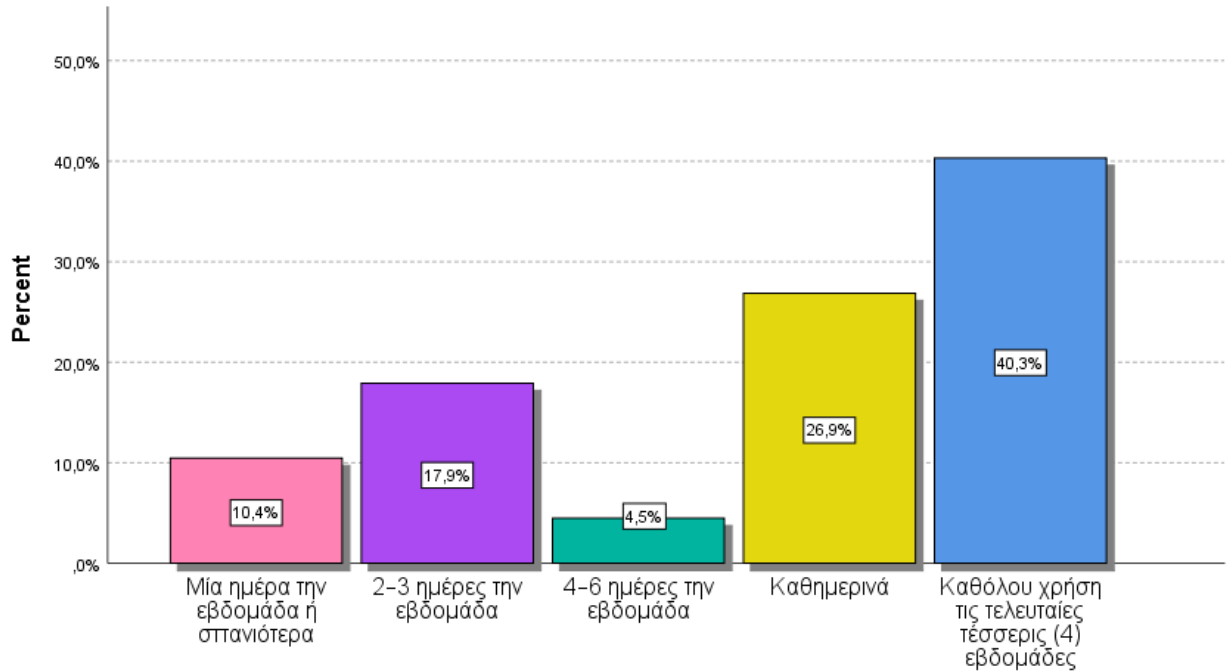
Ο συνήθης τρόπος χρήσης της κύριας ουσίας είναι σε ποσοστό 52,2% το κάπνισμα / εισπνοή από το στόμα και από τη μύτη 38,8%. Ενέσιμη χρήση της ουσίας γίνεται σε ποσοστό 6% [μείωση 3,4 μονάδων συγκριτικά με το 2022 (9,4%)].

ΜΕ ΠΟΙΟΝ ΆΛΛΟΝ ΤΡΟΠΟ ΚΥΡΙΩΣ ΤΗ ΧΡΗΣΙΜΟΠΟΙΕΙΤΕ;

Με ποιον <u>άλλον</u> τρόπο κυρίως τη χρησιμοποιείτε;		Valid Percent
Valid	Ένεση	4,5%
	Κάπνισμα / εισπνοή από το στόμα	14,9%
	Βρώση / πόση / υπογλώσσια	1,5%
	Από τη μύτη / εισπνοή	9,0%
	Με κανέναν άλλον τρόπο	70,1%
	Total	100,0%

Το 70,1% των προσερχόμενων μεταναστών δηλώνει ότι δε χρησιμοποιεί κανέναν άλλον τρόπο χρήσης για την κύρια ουσία.

ΣΥΧΝΟΤΗΤΑ ΧΡΗΣΗΣ ΚΥΡΙΑΣ ΟΥΣΙΑΣ ΤΙΣ ΤΕΛΕΥΤΑΙΕΣ 4 ΕΒΔΟΜΑΔΕΣ

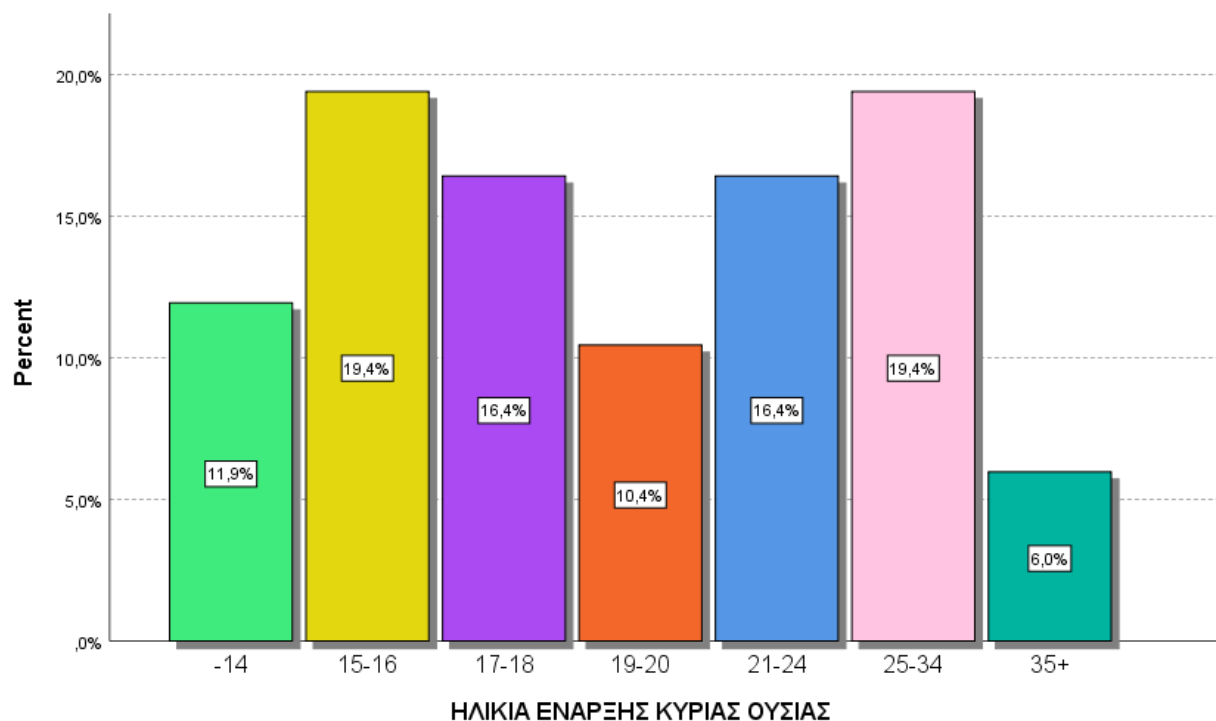


Πόσο συχνά χρησιμοποιήσατε την ουσία αυτή τις τελευταίες τέσσερις (4) εβδομάδες;

Πόσο συχνά χρησιμοποιήσατε την ουσία αυτή τις τελευταίες 4 εβδομάδες;		Valid Percent
Valid	Μία ημέρα την εβδομάδα ή σπανιότερα	10,4%
	2-3 ημέρες την εβδομάδα	17,9%
	4-6 ημέρες την εβδομάδα	4,5%
	Καθημερινά	26,9%
	Καθόλου χρήση τις τελευταίες 4 εβδομάδες	40,3%
	Total	100,0%

Καθημερινή χρήση της κύριας ουσίας τον τελευταίο μήνα αναφέρει ότι κάνει το 26,9% και καθόλου χρήση το 40,3%.

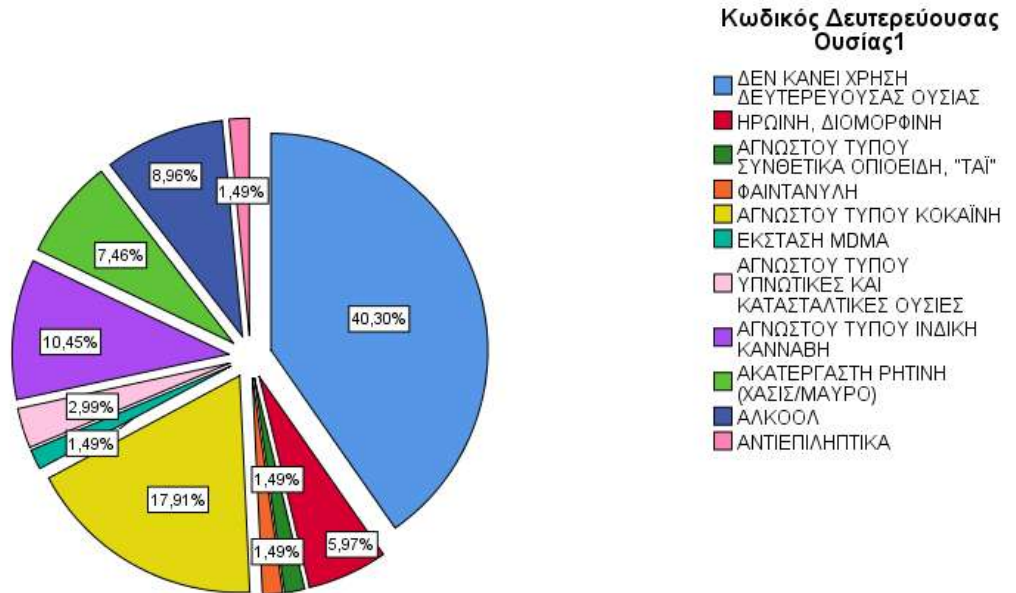
ΗΛΙΚΙΑ ΕΝΑΡΞΗΣ ΧΡΗΣΗΣ ΚΥΡΙΑΣ ΟΥΣΙΑΣ



ΗΛΙΚΙΑ ΕΝΑΡΞΗΣ ΧΡΗΣΗΣ ΚΥΡΙΑΣ ΟΥΣΙΑΣ		Valid Percent	Minimum	Maximum	Mean
Valid	-14	11,9%	Σε ποια ηλικία χρησιμοποιήσατε για πρώτη φορά την κύρια ουσία;	13	47
	15-16	19,4%			
	17-18	16,4%			
	19-20	10,4%			
	21-24	16,4%			
	25-34	19,4%			
	35+	6,0%			
	Total	100,0%			

Ο μέσος όρος ηλικίας έναρξης χρήσης της κύριας ουσίας είναι τα 21,06 έτη, με μικρότερη ηλικία τα 13 έτη και μεγαλύτερη τα 47 έτη. Το 31,3% ξεκίνησε τη χρήση της κύριας ουσίας μέχρι την ηλικία των 16 και το 43,2% ξεκίνησε μεταξύ των 17-24 ετών. Τέλος, το 19,4% ξεκίνησε μεταξύ των 25-34 ετών.

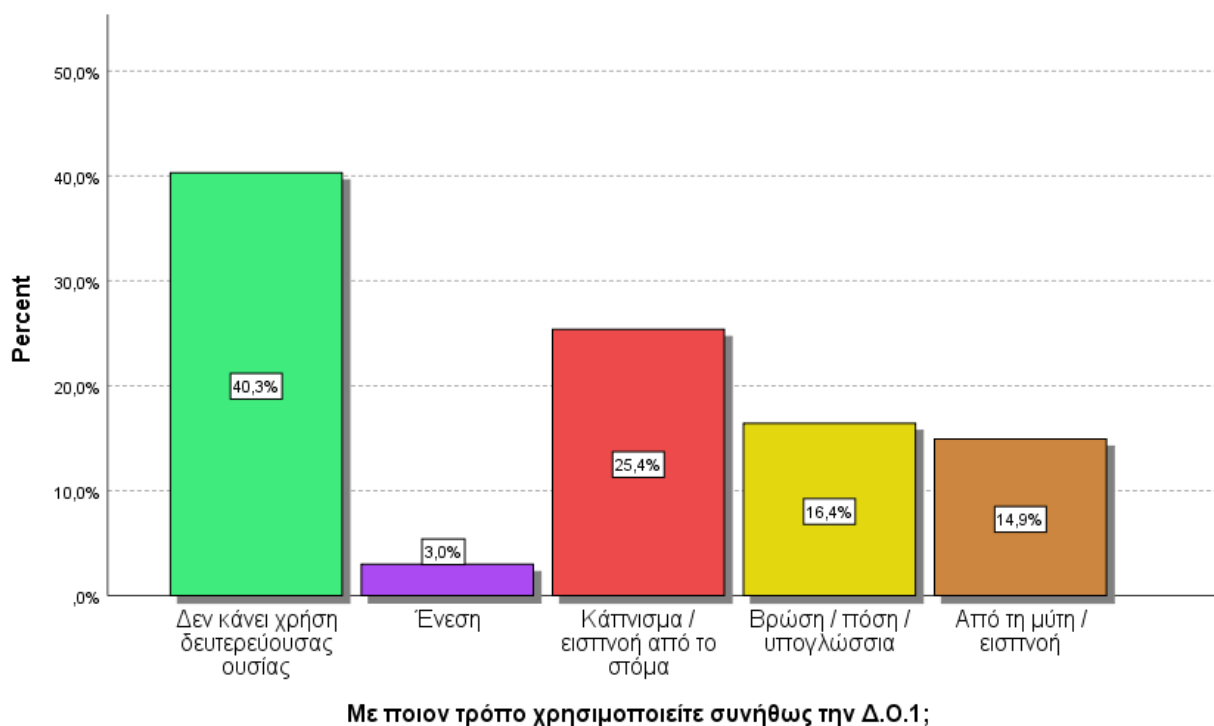
ΠΟΙΕΣ ΑΛΛΕΣ ΟΥΣΙΕΣ ΧΡΗΣΙΜΟΠΟΙΕΙΤΕ ΚΑΙ ΜΕ ΠΟΙΟΝ ΤΡΟΠΟ ΣΥΝΗΘΩΣ;



Δευτερεύουσα Ουσία 1		Valid Percent	Δεν
Valid	ΔΕΝ ΚΑΝΕΙ ΧΡΗΣΗ ΔΕΥΤΕΡΕΥΟΥΣΑΣ ΟΥΣΙΑΣ	40,3%	κάνει χρήση
	ΗΡΩΙΝΗ, ΔΙΟΜΟΡΦΙΝΗ	6,0%	άλλης
	ΑΓΝΩΣΤΟΥ ΤΥΠΟΥ ΣΥΝΘΕΤΙΚΑ ΟΠΙΟΕΙΔΗ, "ΤΑΪ"	1,5%	ουσίας το
	ΦΑΙΝΤΑΝΥΛΗ	1,5%	40,3% [
	ΑΓΝΩΣΤΟΥ ΤΥΠΟΥ ΚΟΚΑΪΝΗ	17,9%	αύξηση 5,9
	ΕΚΣΤΑΣΗ MDMA	1,5%	μονάδων
	ΑΓΝΩΣΤΟΥ ΤΥΠΟΥ ΥΠΝΩΤΙΚΕΣ ΚΑΙ ΚΑΤΑΣΤΑΛΤΙΚΕΣ ΟΥΣΙΕΣ	3,0%	από το 2022
17,9%	ΑΓΝΩΣΤΟΥ ΤΥΠΟΥ ΙΝΔΙΚΗ ΚΑΝΝΑΒΗ	10,4%	(34,4%)]. Τα
	ΑΚΑΤΕΡΓΑΣΤΗ ΡΗΤΙΝΗ (ΧΑΣΙΣ/ΜΑΥΡΟ)	7,5%	
	ΑΛΚΟΟΛ	9,0%	
	ΑΝΤΙΕΠΙΛΗΠΤΙΚΑ	1,5%	
	Total	100,0%	

προϊόντα κάνναβης αποτελούν την κύρια επιλογή δευτερεύουσας ουσίας 1 σε ποσοστό 17,9% [μείωση 2,5 μονάδων από το

2022 (20,4%)] **μαζί** με την κοκαΐνη σε ίδιο ποσοστό (17,9%) [αύξηση 7 μονάδων από το 2022 (10,9%)]. Ακολουθεί το αλκοόλ με ποσοστό 9%.



Με ποιον τρόπο χρησιμοποιείτε συνήθως την Δ.Ο.1;	Valid Percent
Δεν κάνει χρήση δευτερεύουσας ουσίας	40,3%
Ένεση	3,0%
Κάπνισμα / εισπνοή από το στόμα	25,4%
Βρώση / πόση / υπογλώσσια	16,4%
Από τη μύτη / εισπνοή	14,9%
Total	100,0%

Συνήθης τρόπος χρήσης της δευτερεύουσας ουσίας 1 είναι το κάπνισμα σε ποσοστό 25,4% και η βρώση / πόση /

υπογλώσσια σε ποσοστό 16,4%. Η εισπνοή από τη μύτη είναι σε ποσοστό 14,9%.

Ακολουθούν και οι υπόλοιπες 3 δευτερεύουσες ουσίες χρήσης που μπορούν να δηλωθούν κατά τη διάρκεια καταγραφής του ερωτηματολογίου :

Δευτερεύουσα Ουσία 2		Valid Percent
Valid	ΔΕΝ ΚΑΝΕΙ ΧΡΗΣΗ ΔΕΥΤΕΡΕΥΟΥΣΑΣ ΟΥΣΙΑΣ	79,1%
	ΗΡΩΙΝΗ, ΔΙΟΜΟΡΦΙΝΗ	3,0%
	ΑΓΝΩΣΤΟΥ ΤΥΠΟΥ ΚΟΚΑΪΝΗ	1,5%
	ΜΕΘΑΜΦΕΤΑΜΙΝΗ	1,5%
	ΕΚΣΤΑΣΗ MDMA	3,0%
	ΑΓΝΩΣΤΟΥ ΤΥΠΟΥ ΥΠΝΩΤΙΚΕΣ ΚΑΙ ΚΑΤΑΣΤΑΛΤΙΚΕΣ ΟΥΣΙΕΣ	1,5%
	ΦΛΟΥΝΙΤΡΑΖΕΠΑΜΗ	1,5%
	ΛΥΣΕΡΓΙΚΟ ΟΞΥ (LSD, ΤΡΙΠΑΚΙΑ)	1,5%
	ΑΚΑΤΕΡΓΑΣΤΗ ΡΗΤΙΝΗ (ΧΑΣΙΣ/ΜΑΥΡΟ)	1,5%
	ΑΛΚΟΟΛ	6,0%
	Total	100,0%

Με ποιον τρόπο χρησιμοποιείτε συνήθως την Δ.Ο.2;		Valid Percent
Valid	Δεν κάνει χρήση δευτερεύουσας ουσίας	79,1%
	Κάπνισμα / εισπνοή από το στόμα	3,0%
	Βρώση / πόση / υπογλώσσια	13,4%
	Από τη μύτη / εισπνοή	4,5%
	Total	100,0%

Δευτερεύουσα Ουσία 3		Valid Percent
Valid	ΔΕΝ ΚΑΝΕΙ ΧΡΗΣΗ ΔΕΥΤΕΡΕΥΟΥΣΑΣ ΟΥΣΙΑΣ	91,0%
	ΗΡΩΙΝΗ, ΔΙΟΜΟΡΦΙΝΗ	1,5%
	ΑΓΝΩΣΤΟΥ ΤΥΠΟΥ ΚΟΚΑΪΝΗ	1,5%
	ΑΓΝΩΣΤΟΥ ΤΥΠΟΥ ΥΠΝΩΤΙΚΕΣ ΚΑΙ ΚΑΤΑΣΤΑΛΤΙΚΕΣ ΟΥΣΙΕΣ	1,5%
	ΑΚΑΤΕΡΓΑΣΤΗ ΡΗΤΙΝΗ (ΧΑΣΙΣ/ΜΑΥΡΟ)	3,0%
	ΑΛΚΟΟΛ	1,5%
	Total	100,0%

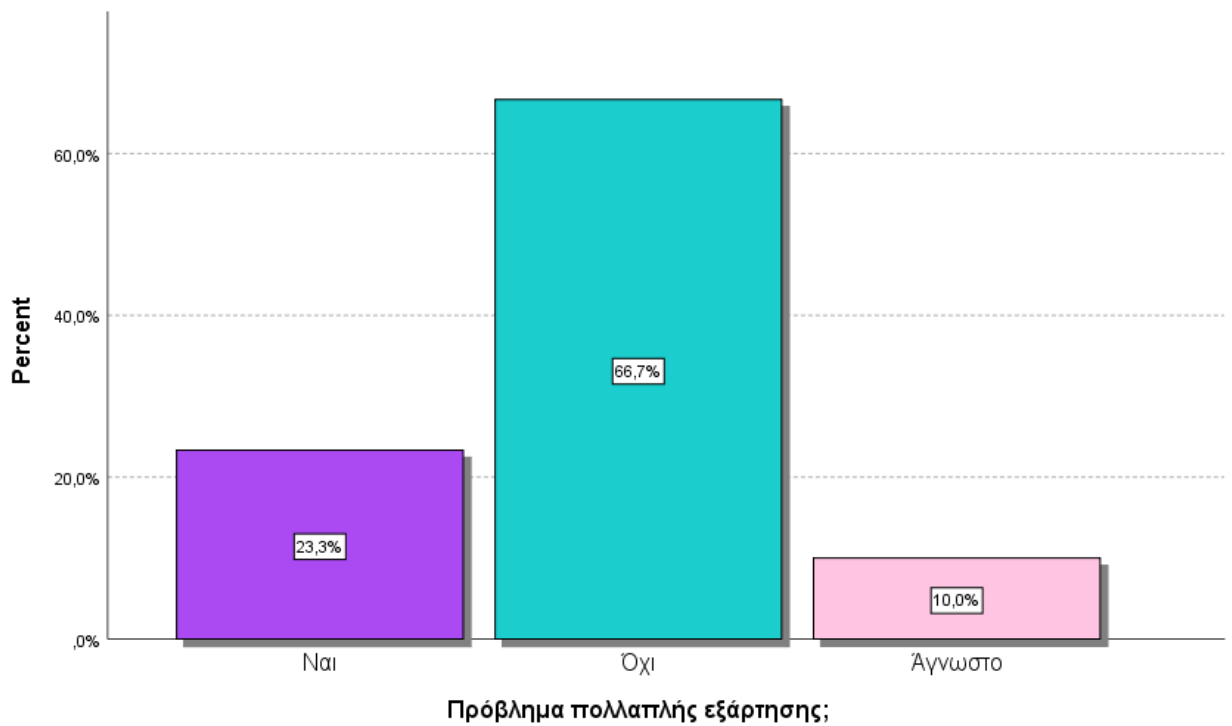
Με ποιον τρόπο χρησιμοποιείτε συνήθως την Δ.Ο.3;		Valid Percent
Valid	Δεν κάνει χρήση δευτερεύουσας ουσίας	91,0%
	Κάπνισμα / εισπνοή από το στόμα	3,0%
	Βρώση / πόση / υπογλώσσια	3,0%
	Από τη μύτη / εισπνοή	3,0%
	Total	100,0%

Δευτερεύουσα Ουσία 4		Valid Percent
Valid	ΔΕΝ ΚΑΝΕΙ ΧΡΗΣΗ ΔΕΥΤΕΡΕΥΟΥΣΑΣ ΟΥΣΙΑΣ	95,5%
	ΗΡΩΙΝΗ, ΔΙΟΜΟΡΦΙΝΗ	1,5%
	ΑΓΝΩΣΤΟΥ ΤΥΠΟΥ ΚΟΚΑΪΝΗ	1,5%
	ΑΛΚΟΟΛ	1,5%
	Total	100,0%

Με ποιον τρόπο χρησιμοποιείτε συνήθως την Δ.Ο.4;		Valid Percent
Valid	Δεν κάνει χρήση δευτερεύουσας ουσίας	95,5%
	Ένεση	1,5%
	Βρώση / πόση / υπογλώσσια	1,5%
	Από τη μύτη / εισπνοή	1,5%
	Total	100,0%

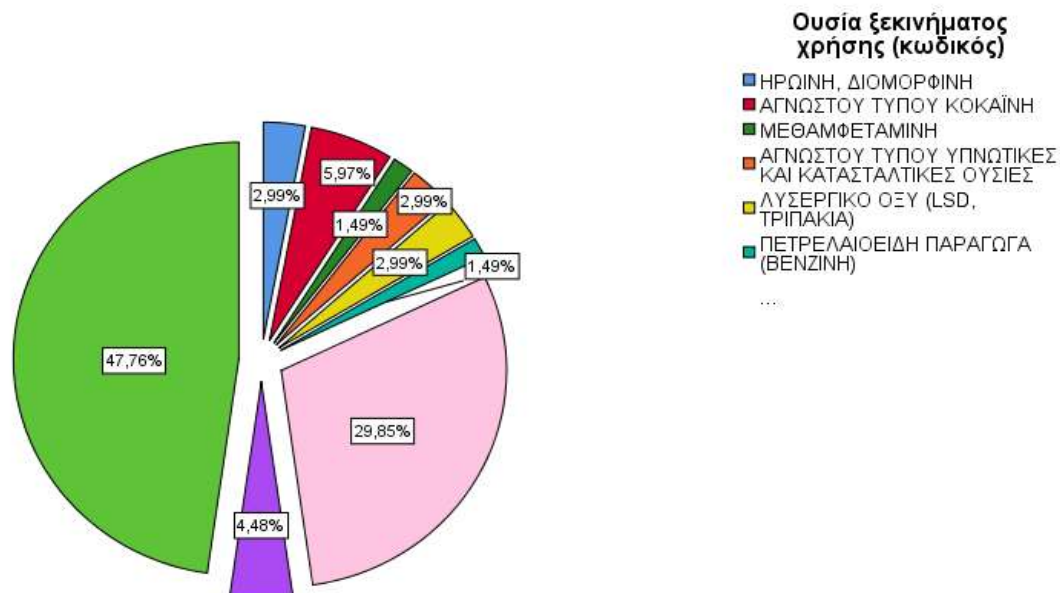
ΠΡΟΒΛΗΜΑ ΠΟΛΛΑΠΛΗΣ ΕΞΑΡΤΗΣΗΣ

Όσον αφορά στο **44,8%** των προσερχόμενων μεταναστών για το οποίο υπάρχει απάντηση στη συγκεκριμένη ερώτηση :



Πρόβλημα πολλαπλής εξάρτησης		Valid Percent
Valid	Ναι	23,3%
	Όχι	66,7%
	Άγνωστο	10,0%
	Total	100,0%

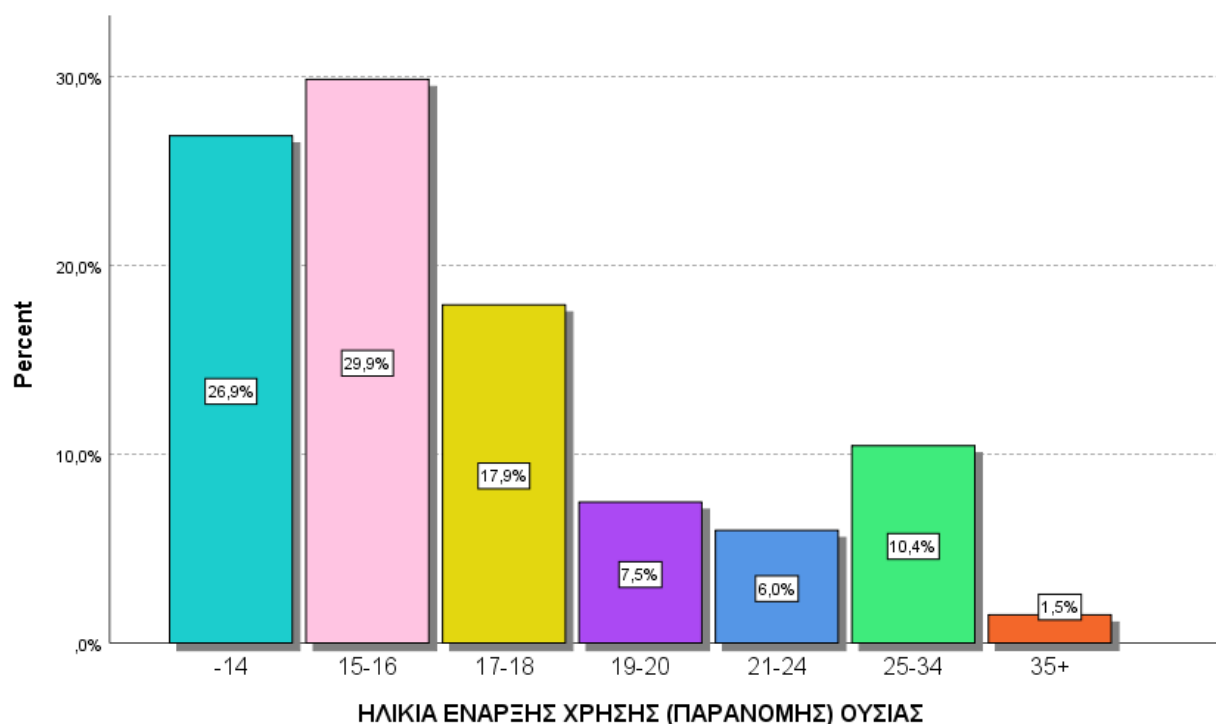
ΟΥΣΙΑ ΕΝΑΡΞΗΣ (ΠΑΡΑΝΟΜΗΣ) ΧΡΗΣΗΣ



ΟΥΣΙΑ ΕΝΑΡΞΗΣ (ΠΑΡΑΝΟΜΗΣ) ΧΡΗΣΗΣ		Valid Percent
Valid	ΗΡΩΙΝΗ, ΔΙΟΜΟΡΦΙΝΗ	3,0%
	ΑΓΝΩΣΤΟΥ ΤΥΠΟΥ ΚΟΚΑΪΝΗ	6,0%
	ΜΕΘΑΜΦΕΤΑΜΙΝΗ	1,5%
	ΑΓΝΩΣΤΟΥ ΤΥΠΟΥ ΥΠΝΩΤΙΚΕΣ ΚΑΙ ΚΑΤΑΣΤΑΛΤΙΚΕΣ ΟΥΣΙΕΣ	3,0%
	ΛΥΣΕΡΓΙΚΟ ΟΞΥ (LSD, ΤΡΙΠΑΚΙΑ)	3,0%
	ΠΕΤΡΕΛΑΙΟΕΙΔΗ ΠΑΡΑΓΩΓΑ (ΒΕΝΖΙΝΗ)	1,5%
82,2%	ΑΓΝΩΣΤΟΥ ΤΥΠΟΥ ΙΝΔΙΚΗ ΚΑΝΝΑΒΗ ΒΟΤΑΝΑ (ΜΑΡΙΧΟΥΑΝΑ/ΧΟΡΤΟ/ΦΟΥΝΤΑ)	29,9%
	ΑΚΑΤΕΡΓΑΣΤΗ ΡΗΤΙΝΗ (ΧΑΣΙΣ/ΜΑΥΡΟ)	47,8%
	Total	100,0%

Η δημοφιλέστερη ουσία έναρξης χρήσης είναι τα προϊόντα κάνναβης σε ποσοστό 82,2%. Ακολουθεί η κοκαΐνη με αρκετά χαμηλότερο ποσοστό 6%.

ΗΛΙΚΙΑ ΕΝΑΡΞΗΣ ΧΡΗΣΗΣ (ΠΑΡΑΝΟΜΗΣ) ΟΥΣΙΑΣ

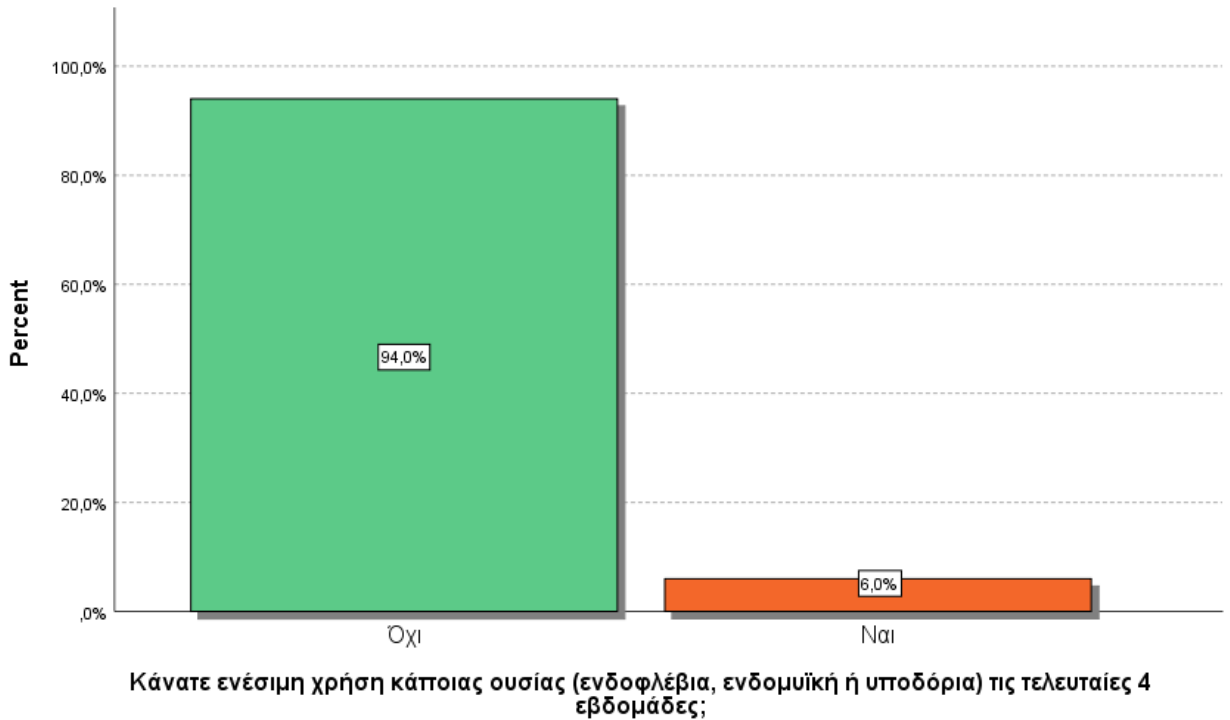


ΗΛΙΚΙΑ ΕΝΑΡΞΗΣ ΧΡΗΣΗΣ (ΠΑΡΑΝΟΜΗΣ) ΟΥΣΙΑΣ		Valid Percent	Minimum	Maximum	Mean
Valid	-14	26,9%	10	45	17,57
	15-16	29,9%			
	17-18	17,9%			
	19-20	7,5%			
	21-24	6,0%			
	25-34	10,4%			
	35+	1,5%			
	Total	100,0%			

Πόσων χρονών ξεκινήσατε τη χρήση;

Ο μέσος όρος ηλικίας έναρξης (παράνομης) χρήσης είναι τα 17,57 έτη, με μικρότερη ηλικία τα

10 έτη και μεγαλύτερη τα 45 έτη. Το μεγαλύτερο ποσοστό εμφανίζεται στην ηλικιακή ομάδα 15 – 16 ετών (29,9%) και το μικρότερο ποσοστό εμφανίζεται στην ηλικιακή ομάδα 35+ ετών (1,5%).

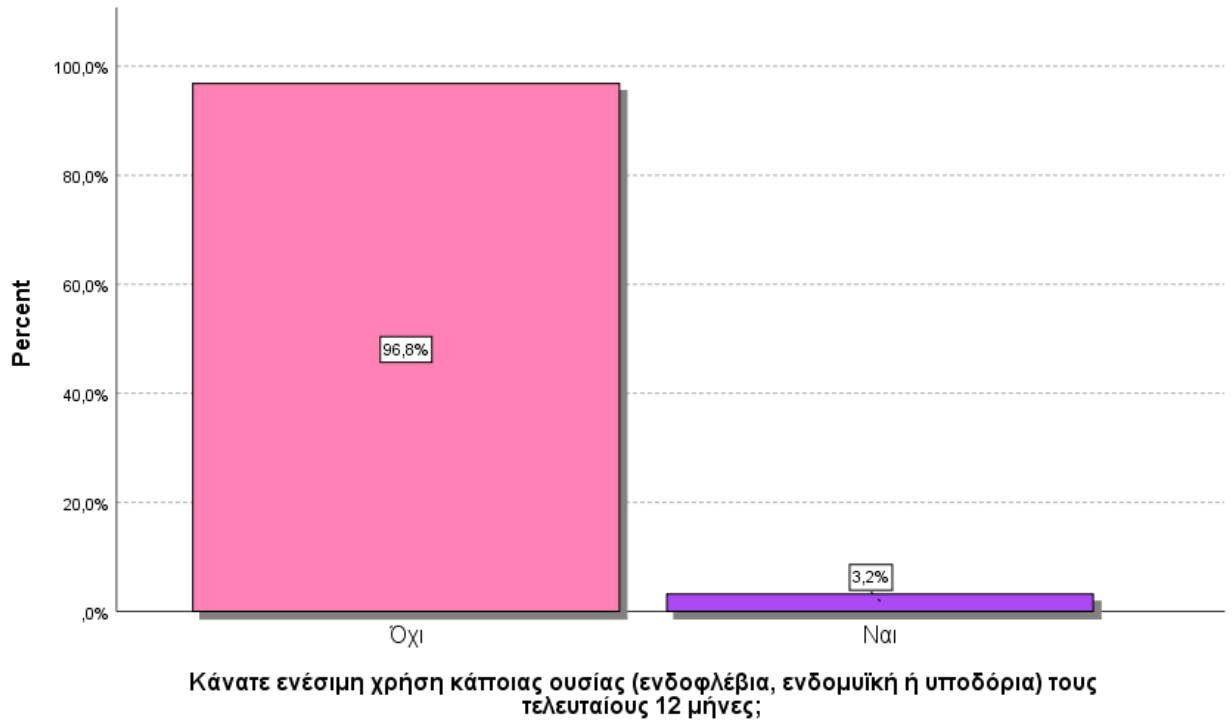
ΕΝΕΣΙΜΗ ΧΡΗΣΗ ΚΑΙ ΣΥΜΠΕΡΙΦΟΡΑ ΥΨΗΛΟΥ ΚΙΝΔΥΝΟΥ**ΚΑΝΑΤΕ ΕΝΕΣΙΜΗ ΧΡΗΣΗ ΚΑΠΟΙΑΣ ΟΥΣΙΑΣ ΤΙΣ ΤΕΛΕΥΤΑΙΕΣ 4 ΕΒΔΟΜΑΔΕΣ;***(ενδοφλέβια, ενδομυϊκή, υποδόρια)*

Κάνατε ενέσιμη χρήση κάποιας ουσίας (ενδοφλέβια, ενδομυϊκή ή υποδόρια) τις τελευταίες 4 εβδομάδες;		Valid Percent
Valid	Όχι	94,0%
	Ναι	6,0%
	Total	100,0%

Τον τελευταίο μήνα, ενέσιμη χρήση αναφέρει ότι έκανε το 6% των εξαρτημένων μεταναστών [μείωση 3,4 μονάδων από το αντίστοιχο ποσοστό του 2022 (9,4%)] ενώ κατά αναλογία καθόλου ενέσιμη χρήση αναφέρει το 94%.

ΚΑΝΑΤΕ ΕΝΕΣΙΜΗ ΧΡΗΣΗ ΚΑΠΟΙΑΣ ΟΥΣΙΑΣ ΤΟΥΣ ΤΕΛΕΥΤΑΙΟΥΣ 12 ΜΗΝΕΣ;

(ενδοφλέβια, ενδομυϊκή, υποδόρια)

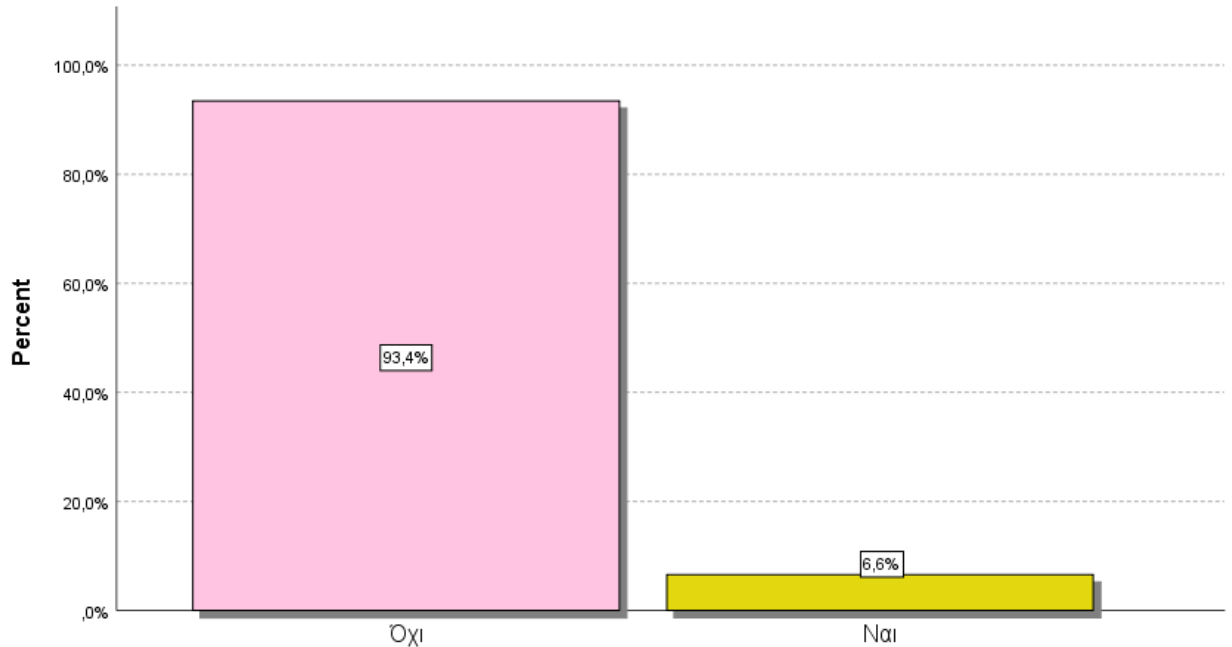


Κάνατε ενέσιμη χρήση κάποιας ουσίας (ενδοφλέβια, ενδομυϊκή ή υποδόρια) τους τελευταίους 12 μήνες;		Valid Percent
Valid	Όχι	96,8%
	Ναι	3,2%
	Total	100,0%

Από το **94%** των μεταναστών που **δεν έχει κάνει** ενέσιμη χρήση τον **τελευταίο μήνα**, το 3,2% αναφέρει ότι έχει κάνει τον τελευταίο χρόνο.

ΚΑΝΑΤΕ ΕΝΕΣΙΜΗ ΧΡΗΣΗ ΚΑΠΟΙΑΣ ΟΥΣΙΑΣ ΕΣΤΩ ΚΑΙ ΜΙΑ ΦΟΡΑ ΣΕ ΟΛΗ ΣΑΣ ΤΗ ΖΩΗ;

(ενδοφλέβια, ενδομυϊκή, υποδόρια)



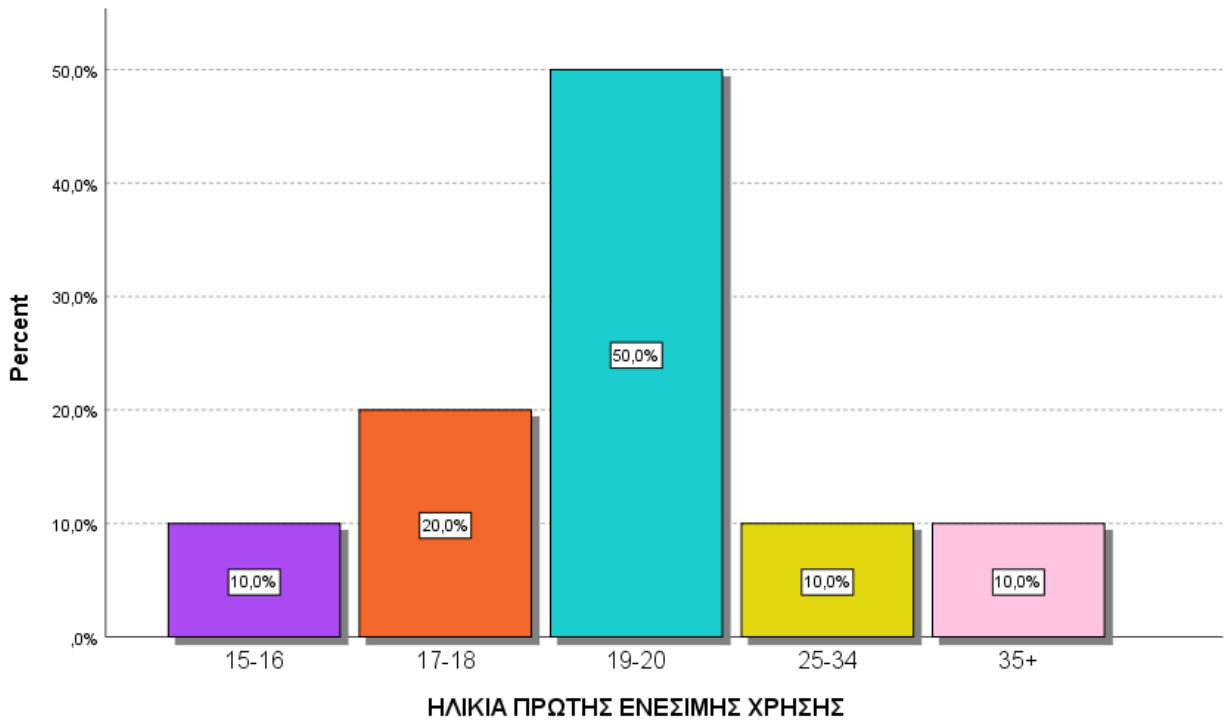
Κάνατε ενέσιμη χρήση κάποιας ουσίας (ενδοφλέβια, ενδομυϊκή ή υποδόρια) έστω και μία φορά σε όλη σας τη ζωή;

Κάνατε ενέσιμη χρήση κάποιας ουσίας (ενδοφλέβια, ενδομυϊκή ή υποδόρια) έστω και μία φορά σε όλη σας τη ζωή;		Valid Percent
Valid	Όχι	93,4%
	Ναι	6,6%
	Total	100,0%

Από το **91%** των μεταναστών που **δεν έχει κάνει** ενέσιμη χρήση τον **τελευταίο μήνα** και κατά τη διάρκεια του **τελευταίου χρόνου**, το 6,6% δηλώνει ότι έχει εμπειρία ενέσιμης χρήσης έστω και μία φορά σε όλη τη ζωή.

Όσον αφορά στο **14,9%** (στο σύνολο των προσερχόμενων μεταναστών) που **έχει ιστορικό ενέσιμης χρήσης** :

ΗΛΙΚΙΑ 1^{ης} ΕΝΕΣΙΜΗΣ ΧΡΗΣΗΣ



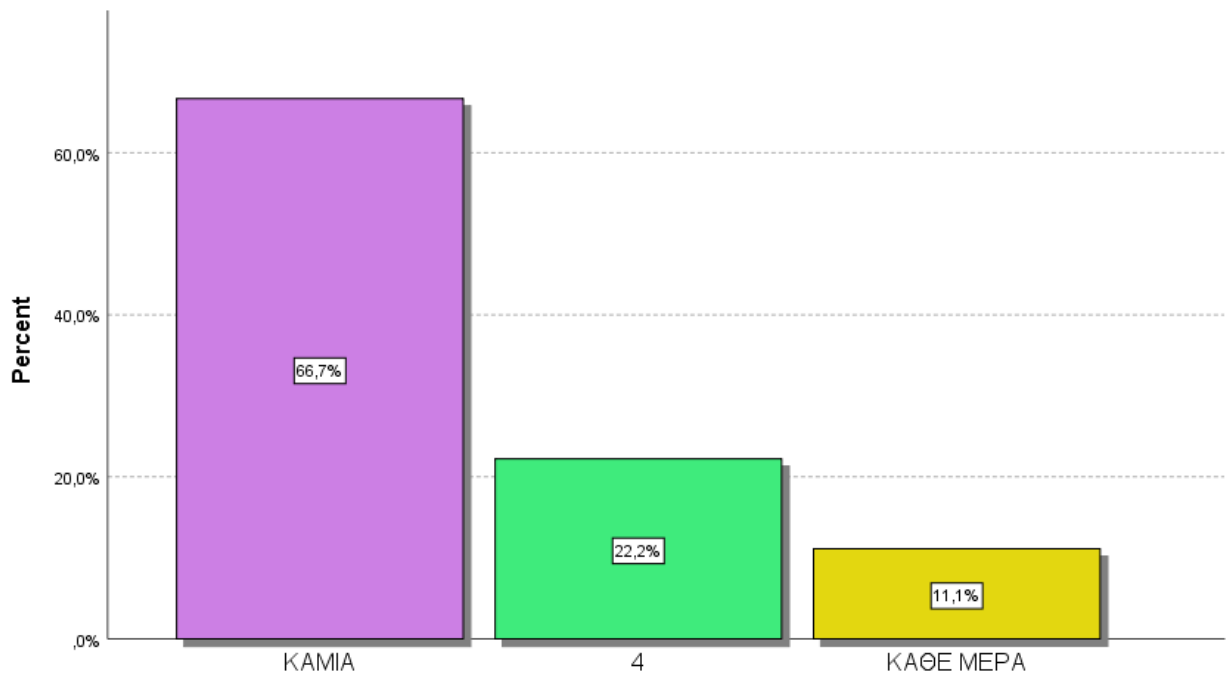
ΗΛΙΚΙΑ ΠΡΩΤΗΣ ΕΝΕΣΙΜΗΣ ΧΡΗΣΗΣ		Valid Percent
Valid	15-16	10,0%
	17-18	20,0%
	19-20	50,0%
	25-34	10,0%
	35+	10,0%
	Total	100,0%

	Minimum	Maximum	Mean
Πόσων χρονών κάνατε για πρώτη φορά ενέσιμη χρήση;	15	39	21,30

Ο μέσος όρος ηλικίας της πρώτης ενέσιμης χρήσης είναι τα 21,30 έτη, με μικρότερη ηλικία τα 15 έτη και μεγαλύτερη τα 39 έτη.

Όσον αφορά στο **14,9%** (στο σύνολο των προσερχόμενων μεταναστών) που **έχει ιστορικό ενέσιμης χρήσης** :

ΤΙΣ ΤΕΛΕΥΤΑΙΕΣ 4 ΕΒΔΟΜΑΔΕΣ ΠΟΣΕΣ ΗΜΕΡΕΣ ΚΑΝΑΤΕ ΕΝΕΣΙΜΗ ΧΡΗΣΗ;



Τις τελευταίες 4 εβδομάδες, πόσες ημέρες κάνατε ενέσιμη χρήση;

Τις τελευταίες 4 εβδομάδες, πόσες ημέρες κάνατε ενέσιμη χρήση;		Valid Percent
Valid	ΚΑΜΙΑ	66,7%
	4	22,2%
	ΚΑΘΕ ΜΕΡΑ	11,1%
	Total	100,0%

Τον τελευταίο μήνα, το 11,1% έκανε ενέσιμη χρήση κάθε μέρα και το 66,7% καμία ημέρα.

Όσον αφορά στο **6%** (στο σύνολο των προσερχόμενων μεταναστών) που **έχει κάνει ενέσιμη χρήση τον τελευταίο μήνα** :

ΤΙΣ ΤΕΛΕΥΤΑΙΕΣ 4 ΕΒΔΟΜΑΔΕΣ, ΣΕ ΜΙΑ ΤΥΠΙΚΗ ΗΜΕΡΑ ΕΝΕΣΙΜΗΣ ΧΡΗΣΗΣ, ΠΟΣΕΣ ΦΟΡΕΣ ΚΑΝΑΤΕ ΕΝΕΣΙΜΗ ΧΡΗΣΗ;



Τις τελευταίες 4 εβδομάδες, σε μια τυπική ημέρα ενέσιμης χρήσης, πόσες φορές κάνατε ενέσιμη χρήση;

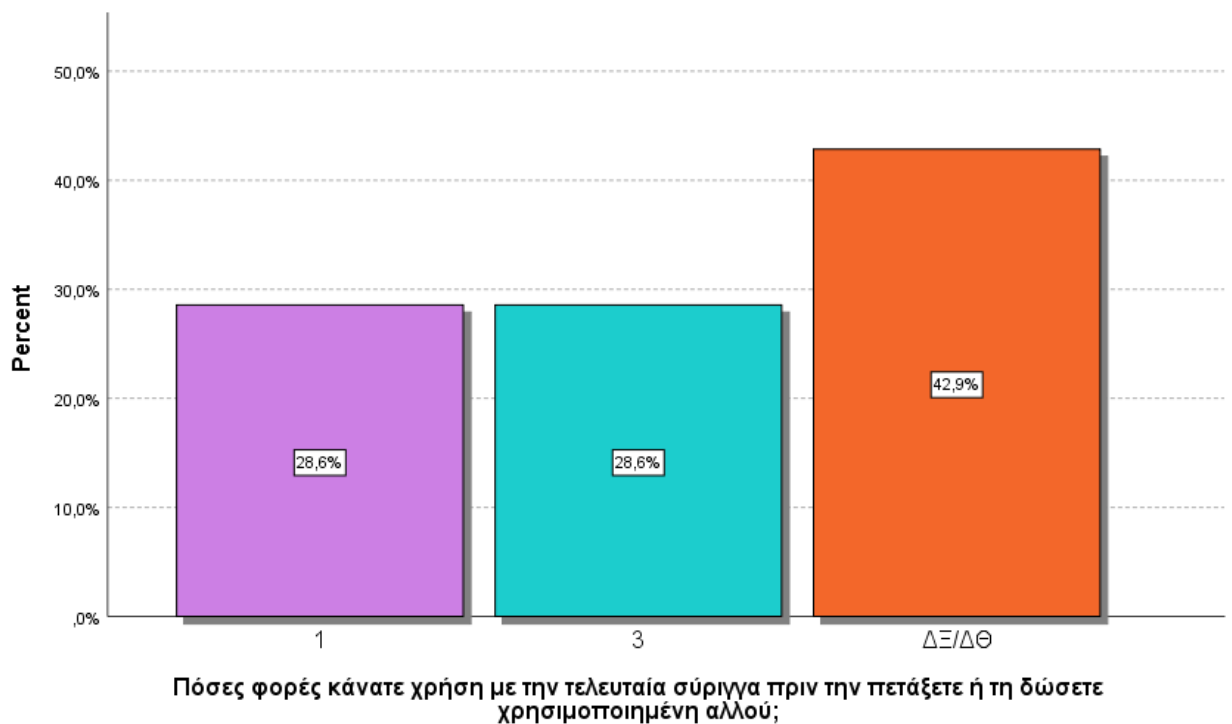
Τις τελευταίες 4 εβδομάδες, σε μια τυπική ημέρα ενέσιμης χρήσης, πόσες φορές κάνατε ενέσιμη χρήση;		Valid Percent
Valid	3	33,3%
	4	33,3%
	ΔΞ/ΔΘ	33,3%
	Total	100,0%

Όσον αφορά στο **14,9%** (στο σύνολο των προσερχόμενων μεταναστών) που **έχει ιστορικό ενέσιμης χρήσης** :

ΤΗΝ ΤΕΛΕΥΤΑΙΑ ΦΟΡΑ ΠΟΥ ΚΑΝΑΤΕ ΕΝΕΣΙΜΗ ΧΡΗΣΗ ΧΡΗΣΙΜΟΠΟΙΗΣΑΤΕ ΚΑΙΝΟΥΡΓΙΑ, ΑΧΡΗΣΙΜΟΠΟΙΗΤΗ ΣΥΡΙΓΓΑ;

Την τελευταία φορά που κάνατε ενέσιμη χρήση χρησιμοποίησατε καινούργια, αχρησιμοποίητη σύριγγα;		Valid Percent
Valid	Ναι	100,0%

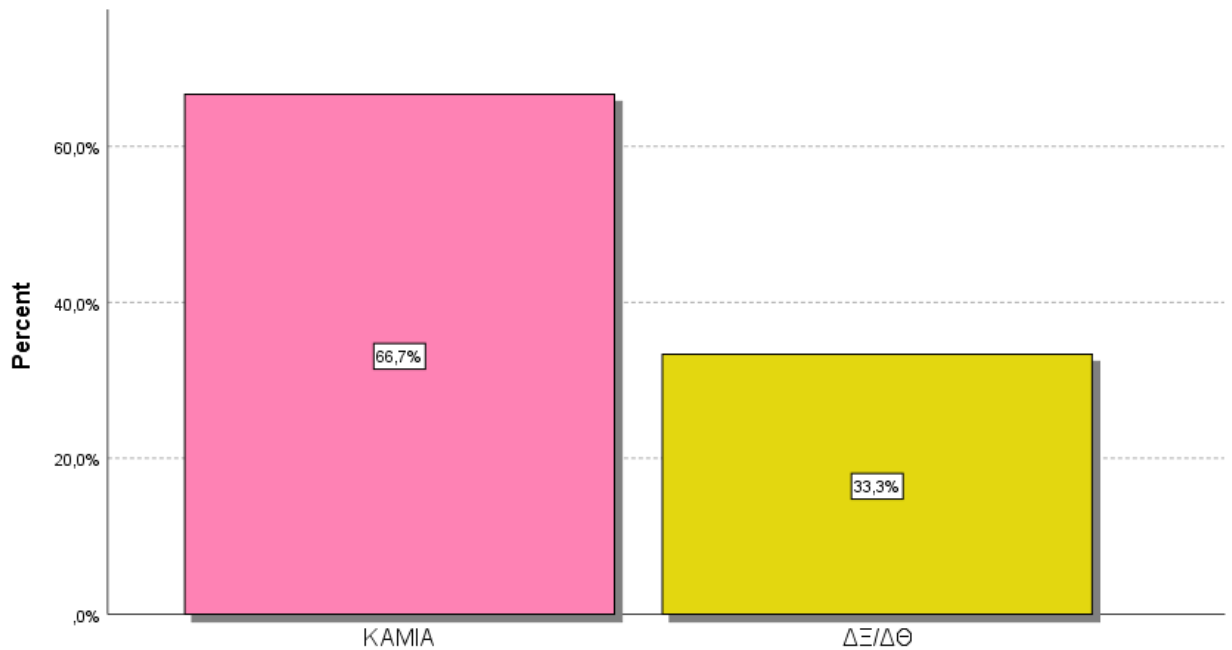
ΠΟΣΕΣ ΦΟΡΕΣ ΚΑΝΑΤΕ ΧΡΗΣΗ ΜΕ ΤΗΝ ΤΕΛΕΥΤΑΙΑ ΣΥΡΙΓΓΑ ΠΡΙΝ ΤΗΝ ΠΕΤΑΞΕΤΕ Ή ΤΗ ΔΩΣΕΤΕ ΧΡΗΣΙΜΟΠΟΙΗΜΕΝΗ ΑΛΛΟΥ;



Πόσες φορές κάνατε χρήση με την τελευταία σύριγγα πριν την πετάξετε ή τη δώσετε χρησιμοποιημένη αλλού;		Valid Percent
Valid	1	28,6%
	3	28,6%
	ΔΞ/ΔΘ	42,9%
	Total	100,0%

Όσον αφορά στο **14,9%** (στο σύνολο των προσερχόμενων μεταναστών) που **έχει ιστορικό ενέσιμης χρήσης** :

ΤΙΣ ΤΕΛΕΥΤΑΙΕΣ 4 ΕΒΔΟΜΑΔΕΣ, ΣΥΝΟΛΙΚΑ ΠΟΣΕΣ ΑΧΡΗΣΙΜΟΠΟΙΗΤΕΣ ΣΥΡΙΓΓΕΣ ΠΗΡΑΤΕ ΑΠΟ ΔΙΑΦΟΡΕΣ ΠΗΓΕΣ ΓΙΑ ΔΙΚΗ ΣΑΣ ΧΡΗΣΗ;

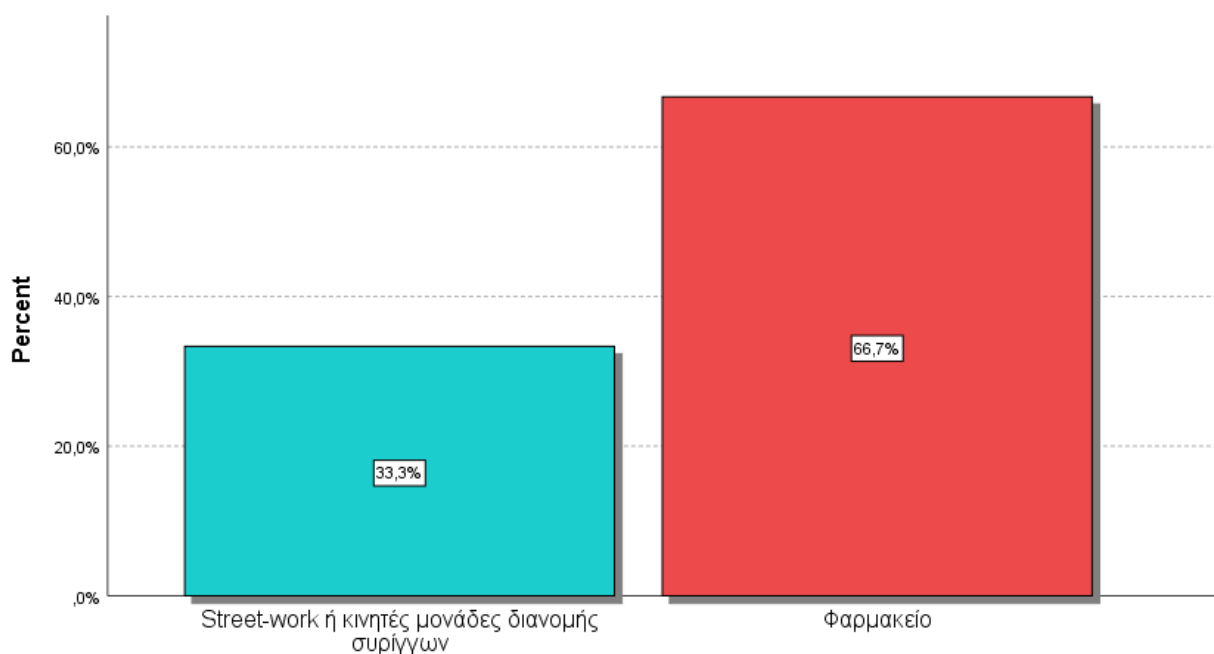


Τις τελευταίες 4 εβδομάδες, συνολικά πόσες αχρησιμοποίητες σύριγγες πήρατε από διάφορες πηγές για δική σας χρήση;

Τις τελευταίες 4 εβδομάδες, συνολικά πόσες αχρησιμοποίητες σύριγγες πήρατε από διάφορες πηγές για δική σας χρήση;		Valid Percent
Valid	ΚΑΜΙΑ	66,7%
	ΔΞ/ΔΘ	33,3%
	Total	100,0%

Όσον αφορά στο **4,5%** (στο σύνολο των προσερχόμενων μεταναστών) που τις **τελευταίες 4 εβδομάδες** πήραν **αχρησιμοποίητη σύριγγα** από κάποια πηγή :

ΤΙΣ ΤΕΛΕΥΤΑΙΕΣ 4 ΕΒΔΟΜΑΔΕΣ, ΑΠΟ ΠΟΥ ΚΥΡΙΩΣ ΠΡΟΜΗΘΕΤΗΚΑΤΕ ΑΧΡΗΣΙΜΟΠΟΙΗΤΕΣ ΣΥΡΙΓΓΕΣ ΓΙΑ ΤΗ ΔΙΚΗ ΣΑΣ ΧΡΗΣΗ;



Τις τελευταίες 4 εβδομάδες, απο πού ΚΥΡΙΩΣ προμηθευτήκατε αχρησιμοποίητες σύριγγες για τη δική σας χρήση;

Τις τελευταίες 4 εβδομάδες, από πού ΚΥΡΙΩΣ προμηθευτήκατε αχρησιμοποίητες σύριγγες για τη δική σας χρήση;		Valid Percent
Valid	Street-work ή κινητές μονάδες διανομής συριγγών	33,3%
	Φαρμακείο	66,7%
	Total	100,0%

Το 66,7% αναφέρει ότι, τον τελευταίο μήνα, προμηθεύτηκε αχρησιμοποίητες σύριγγες από το φαρμακείο.

Όσον αφορά στο **14,9%** (στο σύνολο των προσερχόμενων μεταναστών) που **έχει ιστορικό ενέσιμης χρήσης** :

ΧΡΗΣΙΜΟΠΟΙΗΣΑΤΕ ΕΣΕΙΣ Ή ΔΩΣΑΤΕ ΣΕ ΑΛΛΟΥΣ ΗΔΗ ΧΡΗΣΙΜΟΠΟΙΗΜΕΝΗ ΣΥΡΙΓΓΑ ΓΙΑ ΕΝΕΣΙΜΗ ΧΡΗΣΗ ΤΙΣ ΤΕΛΕΥΤΑΙΕΣ 4 ΕΒΔΟΜΑΔΕΣ;

Χρησιμοποιήσατε εσείς ή δώσατε σε άλλους <u>ήδη χρησιμοποιημένη σύριγγα</u> για ενέσιμη χρήση τις τελευταίες 4 εβδομάδες;		Valid Percent
Valid	Όχι	100,0%

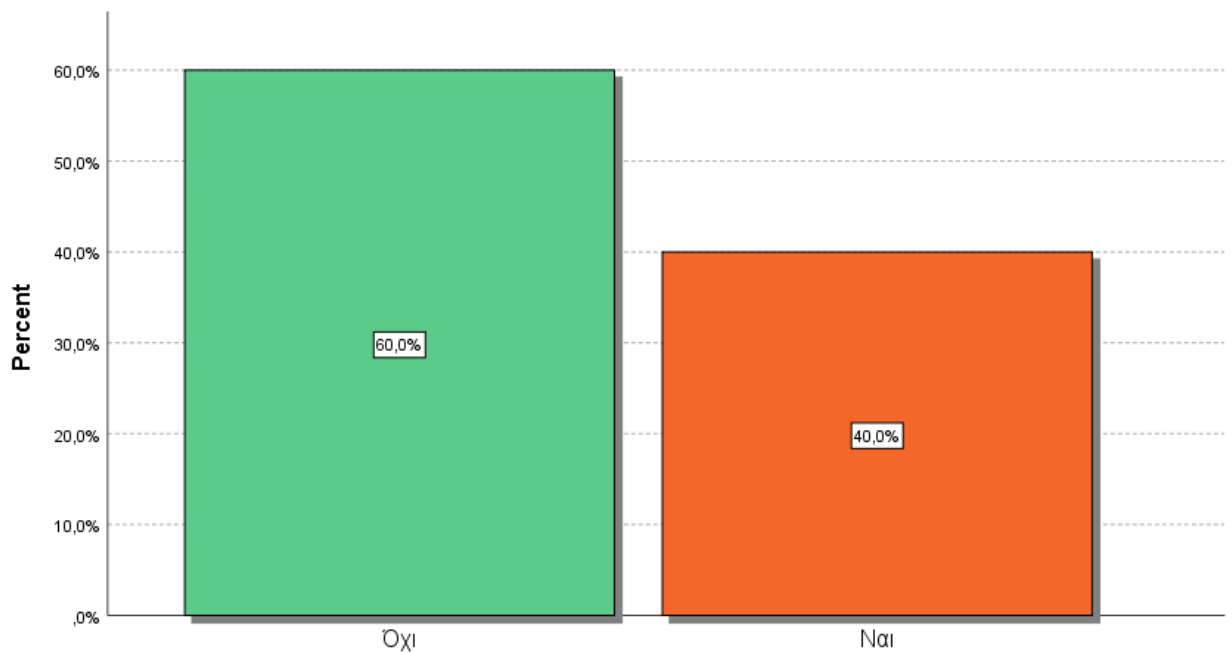
→ ΠΑΡΑΛΕΙΠΕΤΑΙ, ΣΥΝΕΠΩΣ, Η ΕΡΩΤΗΣΗ : ΜΕ ΠΟΣΑ ΔΙΑΦΟΡΕΤΙΚΑ ΑΤΟΜΑ ΜΟΙΡΑΣΤΗΚΑΤΕ ΣΥΡΙΓΓΕΣ ΤΙΣ ΤΕΛΕΥΤΑΙΕΣ 4 ΕΒΔΟΜΑΔΕΣ;

ΧΡΗΣΙΜΟΠΟΙΗΣΑΤΕ ΕΣΕΙΣ Ή ΔΩΣΑΤΕ ΣΕ ΑΛΛΟΥΣ ΗΔΗ ΧΡΗΣΙΜΟΠΟΙΗΜΕΝΗ ΣΥΡΙΓΓΑ ΓΙΑ ΕΝΕΣΙΜΗ ΧΡΗΣΗ ΤΟΥΣ ΤΕΛΕΥΤΑΙΟΥΣ 12 ΜΗΝΕΣ;

Χρησιμοποιήσατε εσείς ή δώσατε σε άλλους <u>ήδη χρησιμοποιημένη σύριγγα</u> για ενέσιμη χρήση τους τελευταίους 12 μήνες;		Valid Percent
Valid	Όχι	100,0%

Όσον αφορά στο **14,9%** (στο σύνολο των προσερχόμενων μεταναστών) που **έχει ιστορικό ενέσιμης χρήσης** :

ΧΡΗΣΙΜΟΠΟΙΗΣΑΤΕ ΕΣΕΙΣ Ή ΔΩΣΑΤΕ ΣΕ ΑΛΛΟΥΣ ΗΔΗ ΧΡΗΣΙΜΟΠΟΙΗΜΕΝΗ ΣΥΡΙΓΓΑ ΓΙΑ ΕΝΕΣΙΜΗ ΧΡΗΣΗ ΕΣΤΩ ΚΑΙ ΜΙΑ ΦΟΡΑ ΣΕ ΟΛΗ ΣΑΣ ΤΗ ΖΩΗ;



Χρησιμοποιήσατε εσείς ή δώσατε σε άλλους ήδη χρησιμοποιημένη σύριγγα για ενέσιμη χρήση έστω και μία φορά σε όλη σας τη ζωή;

Χρησιμοποιήσατε εσείς ή δώσατε σε άλλους <u>ήδη χρησιμοποιημένη σύριγγα</u> για ενέσιμη χρήση έστω και μία φορά σε όλη σας τη ζωή;		Valid Percent
Valid	Όχι	60,0%
	Ναι	40,0%
	Total	100,0%

Το 60% δεν έχει χρησιμοποιήσει ή δώσει σε άλλους ήδη χρησιμοποιημένη σύριγγα για ενέσιμη χρήση έστω και μία φορά σε όλη τη ζωή.

Όσον αφορά στο **14,9%** (στο σύνολο των προσερχόμενων μεταναστών) που **έχει ιστορικό ενέσιμης χρήσης** :

ΠΗΡΑΤΕ ΕΣΕΙΣ Ή ΔΩΣΑΤΕ ΣΕ ΑΛΛΟΥΣ ΗΔΗ ΧΡΗΣΙΜΟΠΟΙΗΜΕΝΟ ΒΑΜΒΑΚΙ, ΚΟΥΤΑΛΙ, ΚΑΛΑΜΑΚΙ, ΝΕΡΟ Ή ΤΗΝ ΙΔΙΑ ΤΗΝ ΟΥΣΙΑ ΤΙΣ ΤΕΛΕΥΤΑΙΕΣ 4 ΕΒΔΟΜΑΔΕΣ;

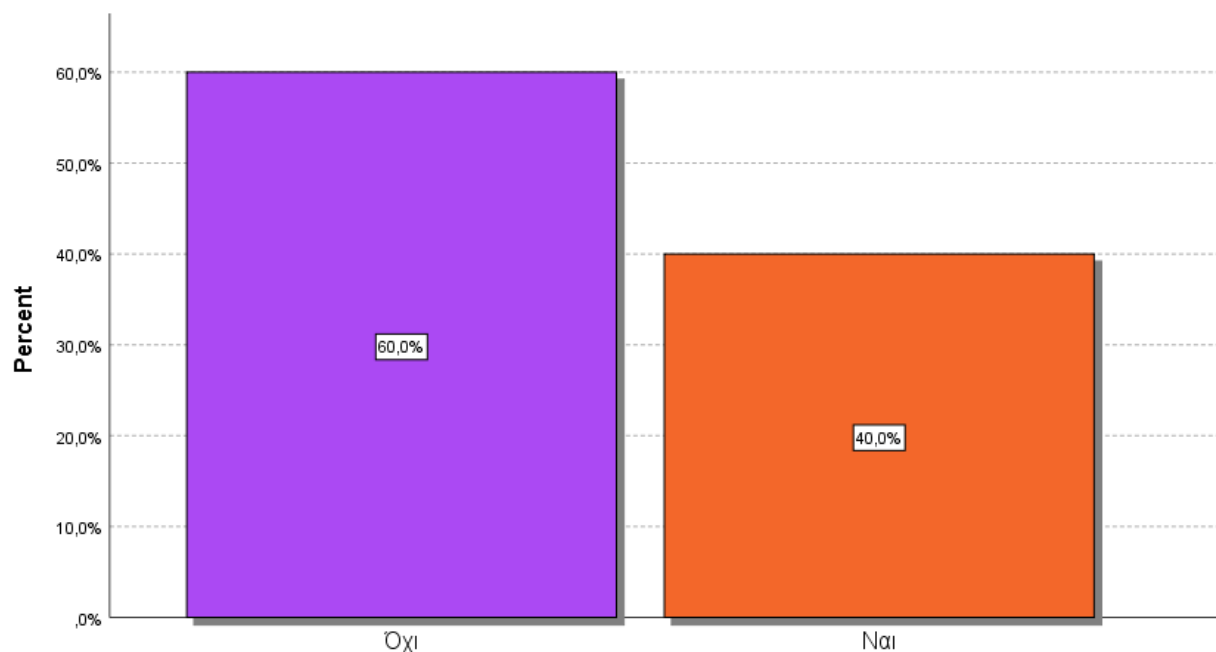
Πήρατε εσείς ή δώσατε σε άλλους <u>ήδη χρησιμοποιημένο βαμβάκι, κουτάλι, καλαμάκι, νερό ή την ίδια την ουσία τις τελευταίες 4 εβδομάδες;</u>		Valid Percent
Valid	Όχι	100,0%

ΠΗΡΑΤΕ ΕΣΕΙΣ Ή ΔΩΣΑΤΕ ΣΕ ΑΛΛΟΥΣ ΗΔΗ ΧΡΗΣΙΜΟΠΟΙΗΜΕΝΟ ΒΑΜΒΑΚΙ, ΚΟΥΤΑΛΙ, ΚΑΛΑΜΑΚΙ, ΝΕΡΟ Ή ΤΗΝ ΙΔΙΑ ΤΗΝ ΟΥΣΙΑ ΤΟΥΣ ΤΕΛΕΥΤΑΙΟΥΣ 12 ΜΗΝΕΣ;

Πήρατε εσείς ή δώσατε σε άλλους <u>ήδη χρησιμοποιημένο βαμβάκι, κουτάλι, καλαμάκι, νερό ή την ίδια την ουσία τους τελευταίους 12 μήνες;</u>		Valid Percent
Valid	Όχι	100,0%

Όσον αφορά στο **14,9%** (στο σύνολο των προσερχόμενων μεταναστών) που **έχει ιστορικό ενέσιμης χρήσης** :

ΠΗΡΑΤΕ ΕΣΕΙΣ Ή ΔΩΣΑΤΕ ΣΕ ΑΛΛΟΥΣ ΗΔΗ ΧΡΗΣΙΜΟΠΟΙΗΜΕΝΟ ΒΑΜΒΑΚΙ, ΚΟΥΤΑΛΙ, ΚΑΛΑΜΑΚΙ, ΝΕΡΟ Ή ΤΗΝ ΙΔΙΑ ΤΗΝ ΟΥΣΙΑ ΕΣΤΩ ΚΑΙ ΜΙΑ ΦΟΡΑ ΣΕ ΟΛΗ ΣΑΣ ΤΗ ΖΩΗ;



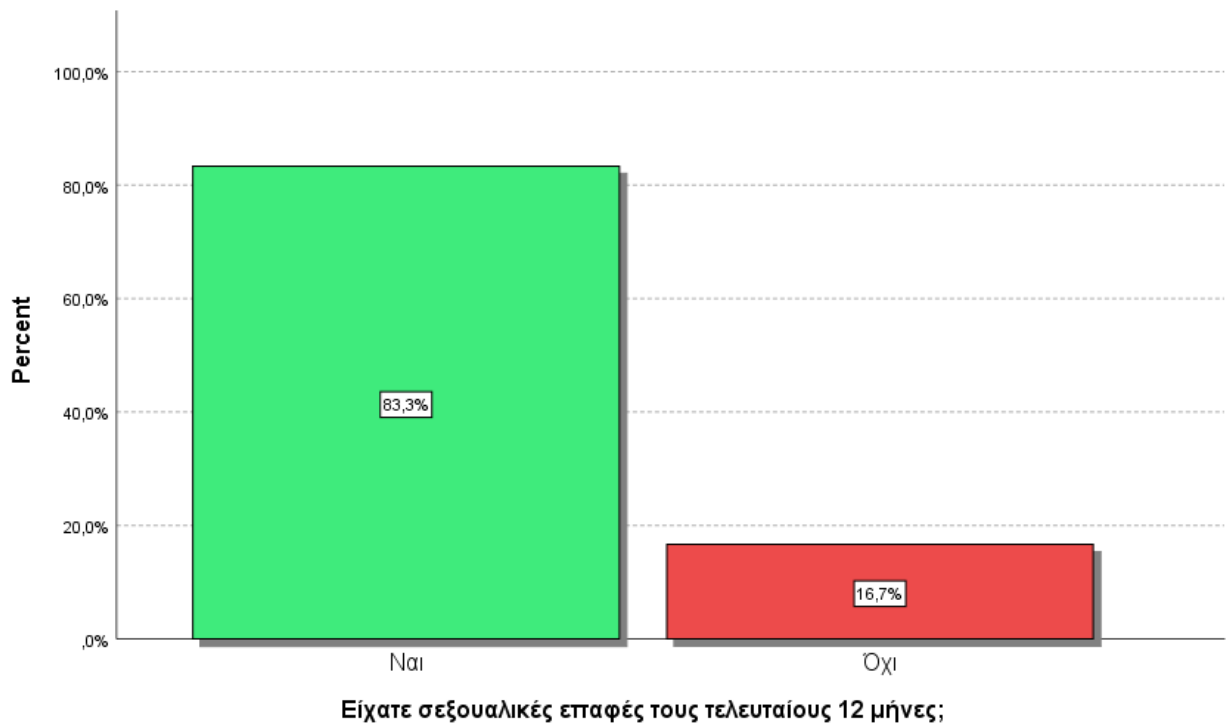
Πήρατε εσείς ή δώσατε σε άλλους ήδη χρησιμοποιημένο βαμβάκι, κουτάλι, καλαμάκι, νερό ή την ίδια την ουσία έστω και μία φορά σε όλη σας τη ζωή;

Πήρατε εσείς ή δώσατε σε άλλους ήδη χρησιμοποιημένο βαμβάκι, κουτάλι, καλαμάκι, νερό ή την ίδια την ουσία έστω και μία φορά σε όλη σας τη ζωή;		Valid Percent
Valid	Όχι	60,0%
	Ναι	40,0%
	Total	100,0%

Το 40% αναφέρει ότι έχει πάρει ή δώσει σε άλλους ήδη χρησιμοποιημένο βαμβάκι, κουτάλι, καλαμάκι, νερό ή την ίδια την ουσία έστω και μία φορά σε όλη τη ζωή.

Λόγω της ευαισθησίας του θέματος, όσον αφορά στο **9%** (στο σύνολο των προσερχόμενων μεταναστών) που **έχει ιστορικό ενέσιμης χρήσης** :

ΕΙΧΑΤΕ ΣΕΞΟΥΑΛΙΚΕΣ ΕΠΑΦΕΣ ΤΟΥΣ ΤΕΛΕΥΤΑΙΟΥΣ 12 ΜΗΝΕΣ;

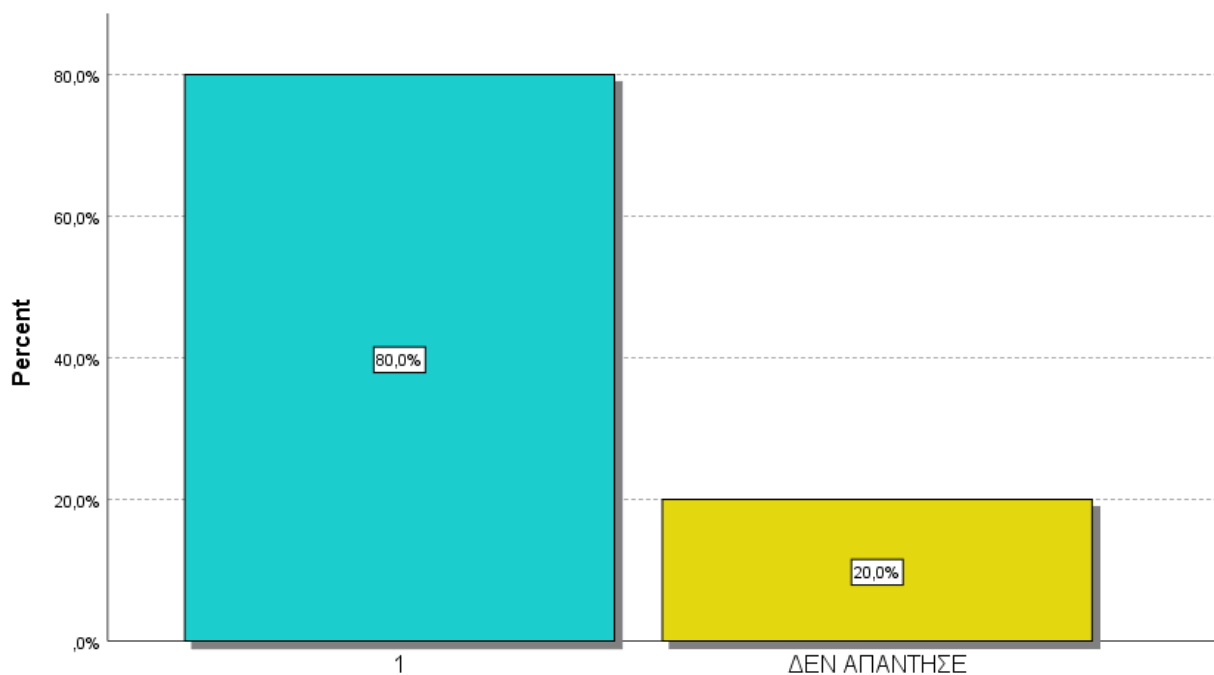


Είχατε σεξουαλικές επαφές τους τελευταίους 12 μήνες;		Valid Percent
Valid	Ναι	83,3%
	Όχι	16,7%
	Total	100,0%

Το 83,3% είχε σεξουαλικές επαφές τον τελευταίο χρόνο.

Λόγω της ευαισθησίας του θέματος, όσον αφορά στο **7,5%** (στο σύνολο των προσερχόμενων μεταναστών) που **είχε σεξουαλικές επαφές τον τελευταίο χρόνο και ιστορικό ενέσιμης χρήσης** :

ΜΕ ΠΟΣΟΥΣ ΔΙΑΦΟΡΕΤΙΚΟΥΣ ΣΥΝΤΡΟΦΟΥΣ (ΕΙΧΑΤΕ ΣΕΞΟΥΑΛΙΚΕΣ ΕΠΑΦΕΣ ΤΟΥΣ ΤΕΛΕΥΤΑΙΟΥΣ 12 ΜΗΝΕΣ);

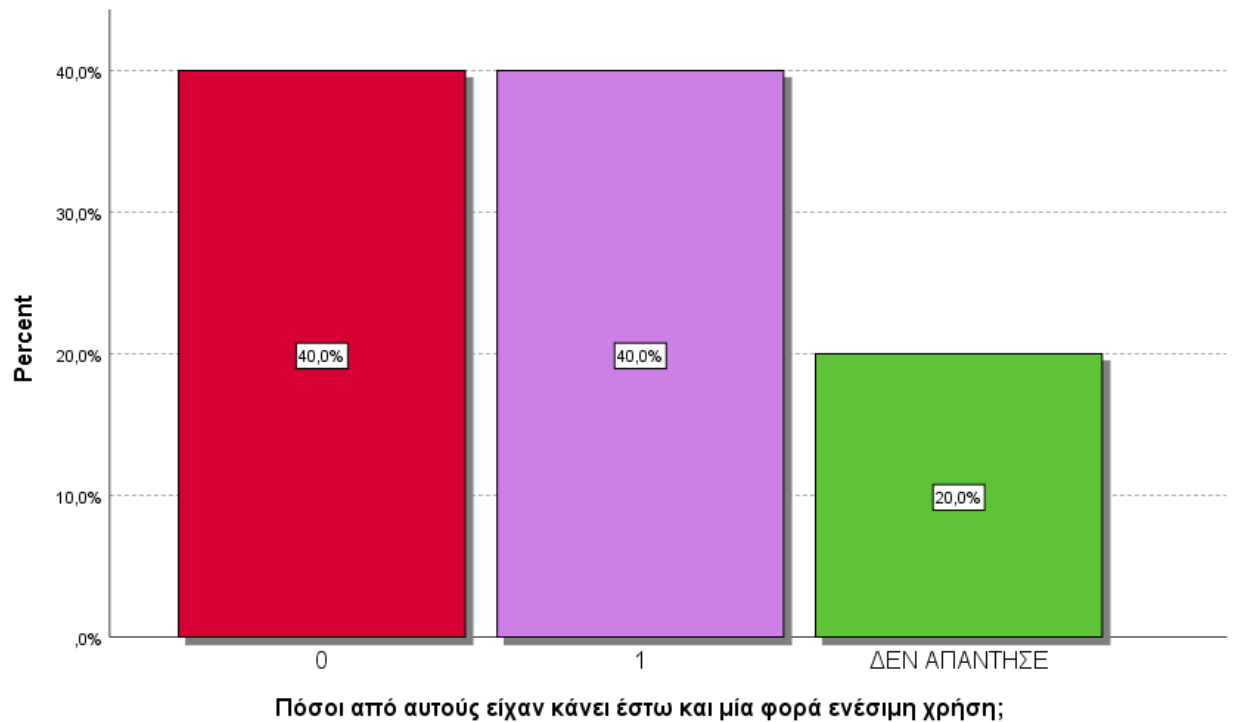


Με πόσους διαφορετικούς συντρόφους (είχατε σεξουαλικές επαφές τους τελευταίους 12 ...

Με πόσους διαφορετικούς συντρόφους (είχατε σεξουαλικές επαφές τους τελευταίους 12 μήνες);		Valid Percent
Valid	1	80,0%
	ΔΕΝ ΑΠΑΝΤΗΣΕ	20,0%
	Total	100,0%

Λόγω της ευαισθησίας του θέματος, όσον αφορά στο **7,5%** (στο σύνολο των προσερχόμενων μεταναστών) που **είχε σεξουαλικές επαφές τον τελευταίο χρόνο και ιστορικό ενέσιμης χρήσης** :

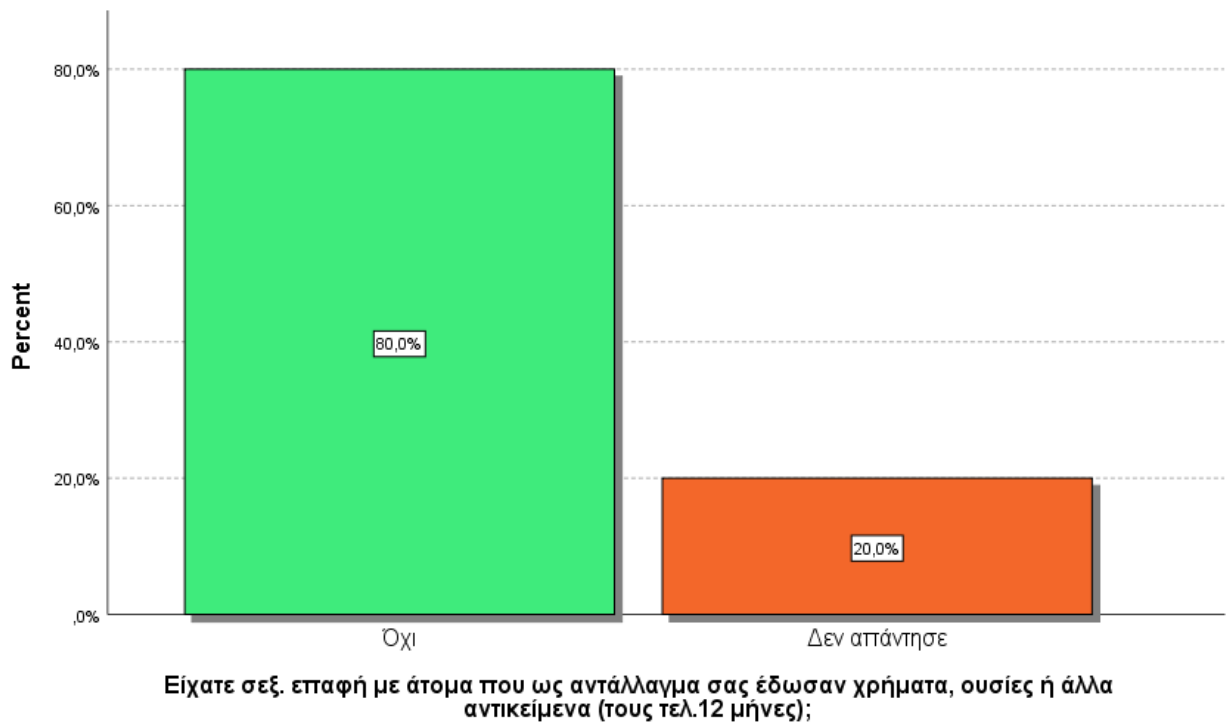
ΠΟΣΟΙ ΑΠΟ ΑΥΤΟΥΣ ΕΙΧΑΝ ΚΑΝΕΙ ΕΣΤΩ ΚΑΙ ΜΙΑ ΦΟΡΑ ΕΝΕΣΙΜΗ ΧΡΗΣΗ;



Πόσοι από αυτούς είχαν κάνει έστω και μία φορά ενέσιμη χρήση;		Valid Percent
Valid	0	40,0%
	1	40,0%
	ΔΕΝ ΑΠΑΝΤΗΣΕ	20,0%
	Total	100,0%

Λόγω της ευαισθησίας του θέματος, όσον αφορά στο **7,5%** (στο σύνολο των προσερχόμενων μεταναστών) που **είχε σεξουαλικές επαφές τον τελευταίο χρόνο και ιστορικό ενέσιμης χρήσης** :

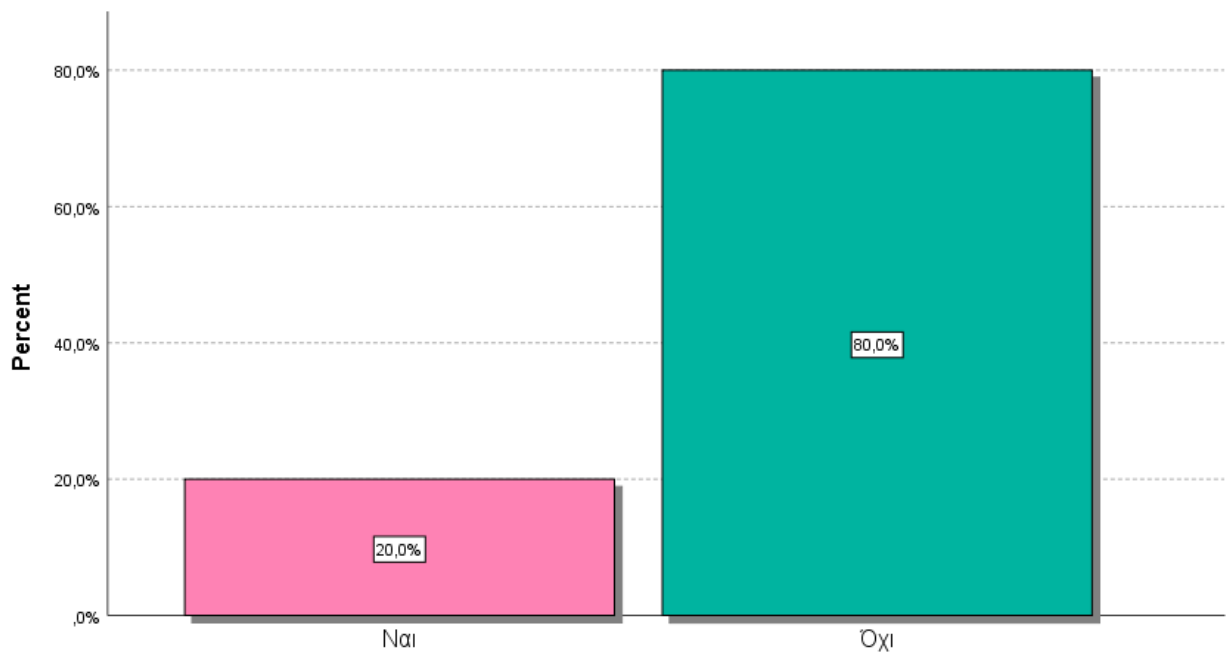
ΕΙΧΑΤΕ ΣΕΞΟΥΑΛΙΚΗ ΕΠΑΦΗ ΜΕ ΑΤΟΜΑ ΠΟΥ ΩΣ ΑΝΤΑΛΛΑΓΜΑ ΣΑΣ ΕΔΩΣΑΝ ΧΡΗΜΑΤΑ, ΟΥΣΙΕΣ Ή ΑΛΛΑ ΑΝΤΙΚΕΙΜΕΝΑ (ΤΟΥΣ ΤΕΛΕΥΤΑΙΟΥΣ 12 ΜΗΝΕΣ);



Είχατε σεξουαλική επαφή με άτομα που ως αντάλλαγμα σας έδωσαν χρήματα, ουσίες ή άλλα αντικείμενα (τους τελευταίους 12 μήνες);		Valid Percent
Valid	Όχι	80,0%
	Δεν απάντησε	20,0%
	Total	100,0%

Λόγω της ευαισθησίας του θέματος, όσον αφορά στο **7,5%** (στο σύνολο των προσερχόμενων μεταναστών) που **είχε σεξουαλικές επαφές τον τελευταίο χρόνο και ιστορικό ενέσιμης χρήσης** :

ΤΗΝ ΤΕΛΕΥΤΑΙΑ ΦΟΡΑ ΠΟΥ ΕΙΧΑΤΕ ΣΕΞΟΥΑΛΙΚΗ ΕΠΑΦΗ, ΧΡΗΣΙΜΟΠΟΙΗΣΑΤΕ ΕΣΕΙΣ Ή Ο/Η ΣΥΝΤΡΟΦΟΣ ΣΑΣ ΠΡΟΦΥΛΑΚΤΙΚΟ;

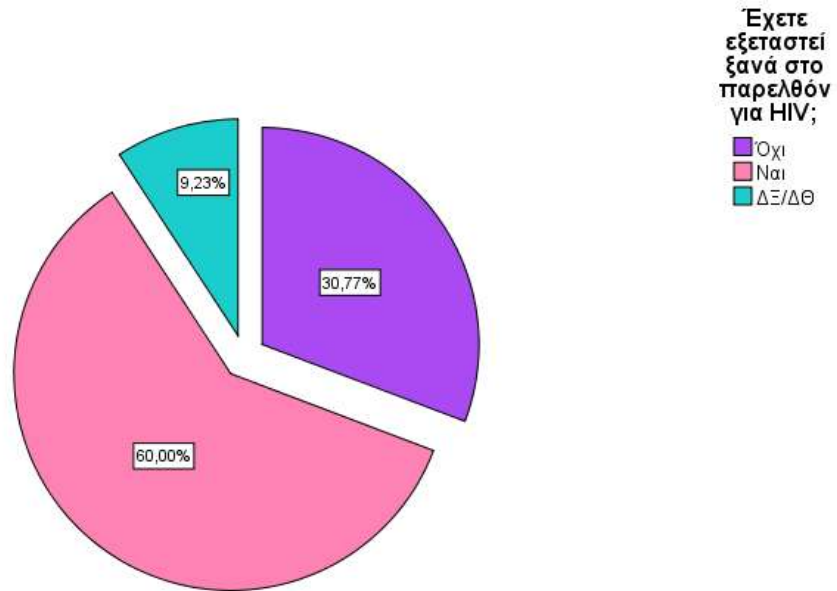


Την τελευταία φορά που είχατε σεξουαλική επαφή, χρησιμοποίησατε εσείς ή ο/η σύντροφος σας προφυλακτικό;

Την τελευταία φορά που είχατε σεξουαλική επαφή, χρησιμοποίησατε εσείς ή ο/η σύντροφος σας προφυλακτικό;		Valid Percent
Valid	Ναι	20,0%
	Όχι	80,0%
	Total	100,0%

ΕΞΕΤΑΣΕΙΣ HIV & ΗΠΑΤΙΤΙΔΑ C

ΕΧΕΤΕ ΕΞΕΤΑΣΤΕΙ ΞΑΝΑ ΣΤΟ ΠΑΡΕΛΘΟΝ ΓΙΑ HIV;

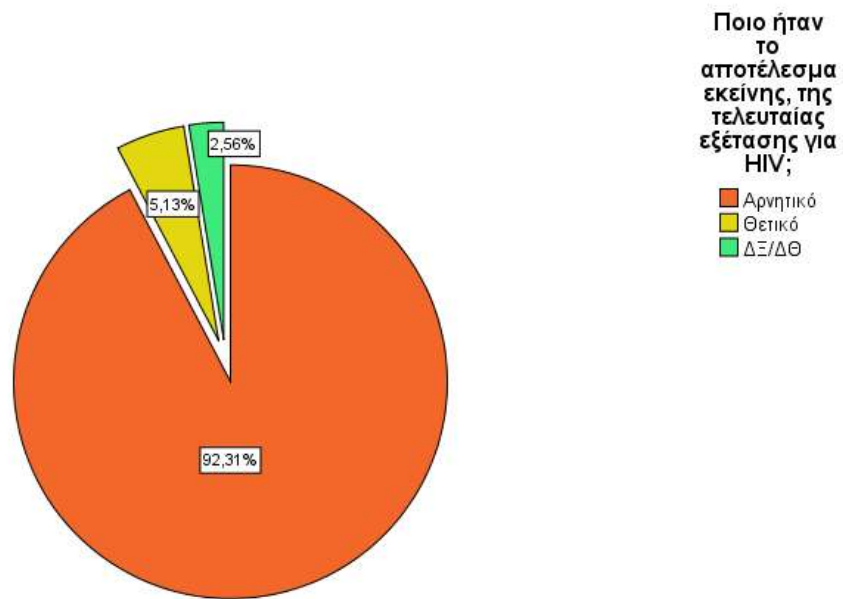


Έχετε εξεταστεί ξανά στο παρελθόν για HIV;		Valid Percent
Valid	Όχι	30,8%
	Ναι	60,0%
	ΔΞ/ΔΘ	9,2%
	Total	100,0%

Το 60% των εξαρτημένων μεταναστών έχει εξεταστεί ξανά στο παρελθόν για HIV.

Όσον αφορά στο **60%** που **έχει εξεταστεί** ξανά στο παρελθόν για HIV :

ΠΟΙΟ ΗΤΑΝ ΤΟ ΑΠΟΤΕΛΕΣΜΑ ΕΚΕΙΝΗΣ ΤΗΣ ΤΕΛΕΥΤΑΙΑΣ ΕΞΕΤΑΣΗΣ ΓΙΑ HIV;

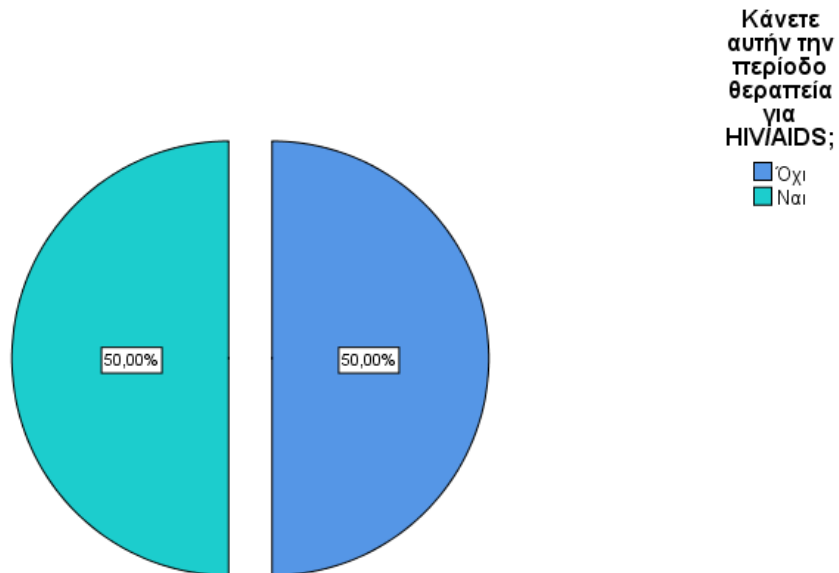


Ποιο ήταν το αποτέλεσμα εκείνης της τελευταίας εξέτασης για HIV;		Valid Percent
Valid	Αρνητικό	92,3%
	Θετικό	5,1%
	ΔΞ/ΔΘ	2,6%
	Total	100,0%

Το ποσοστό των μεταναστών που βρέθηκαν θετικοί στον ιό του HIV είναι 5,1%. Το αντίστοιχο ποσοστό με αρνητικό αποτέλεσμα είναι 92,3%.

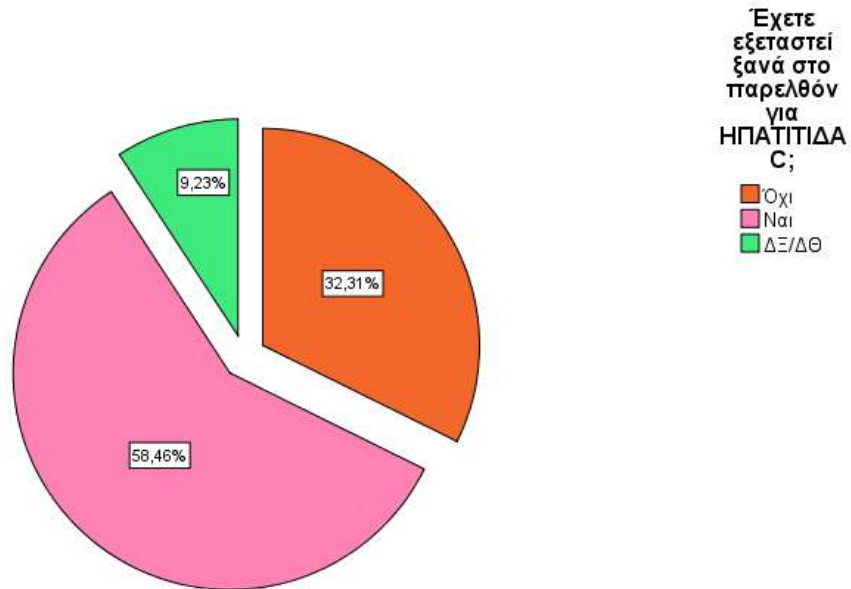
Για όσους έχουν θετικό αποτέλεσμα ή δε το γνωρίζουν ή δε θυμούνται αν έχουν εξεταστεί και έχουν απαντήσει στην παρακάτω ερώτηση (δηλαδή για το 3% στο σύνολο των προσερχόμενων μεταναστών) :

ΚΑΝΕΤΕ ΑΥΤΗΝ ΤΗΝ ΠΕΡΙΟΔΟ ΘΕΡΑΠΕΙΑ ΓΙΑ HIV / AIDS;



Κάνετε αυτήν την περίοδο θεραπεία για HIV/AIDS;		Valid Percent
Valid	Όχι	50,0%
	Ναι	50,0%
Total		100,0%

ΕΧΕΤΕ ΕΞΕΤΑΣΤΕΙ ΞΑΝΑ ΣΤΟ ΠΑΡΕΛΘΟΝ ΓΙΑ ΗΠΑΤΙΤΙΔΑ C;

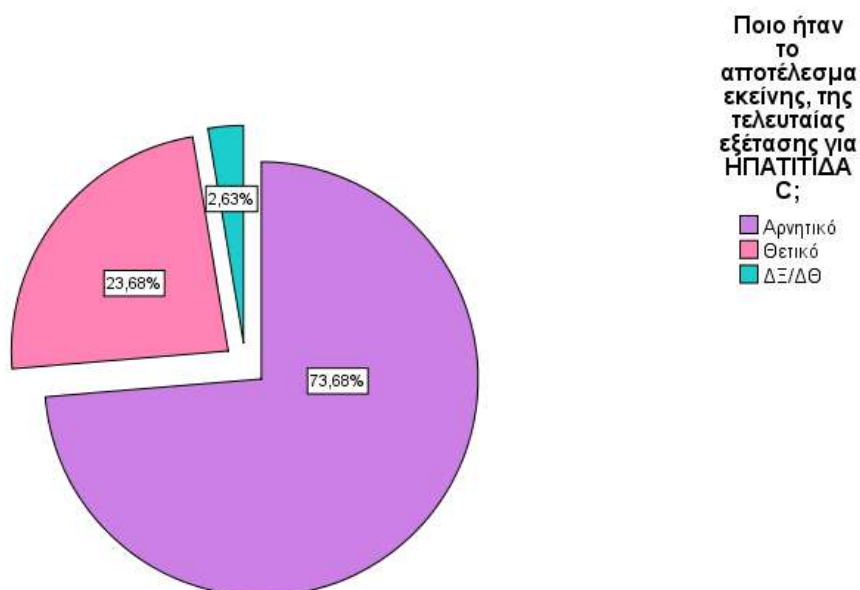


Έχετε εξεταστεί ξανά στο παρελθόν για ΗΠΑΤΙΤΙΔΑ C;		Valid Percent
Valid	Όχι	32,3%
	Ναι	58,5%
	ΔΞ/ΔΘ	9,2%
	Total	100,0%

Το 58,5% των εξαρτημένων μεταναστών έχει εξεταστεί ξανά στο παρελθόν για ηπατίτιδα C.

Όσον αφορά στο **58,5%** που **έχει εξεταστεί** ξανά στο παρελθόν για ηπατίτιδα C :

ΠΟΙΟ ΗΤΑΝ ΤΟ ΑΠΟΤΕΛΕΣΜΑ ΕΚΕΙΝΗΣ ΤΗΣ ΤΕΛΕΥΤΑΙΑΣ ΕΞΕΤΑΣΗΣ ΓΙΑ ΗΠΑΤΙΤΙΔΑ C;

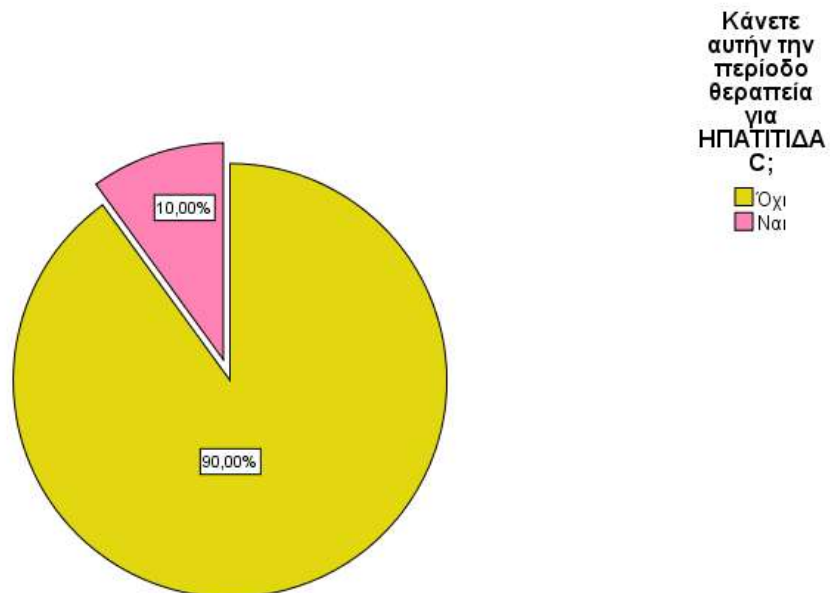


Ποιο ήταν το αποτέλεσμα εκείνης της τελευταίας εξέτασης για ηπατίτιδα C;		Valid Percent
Valid	Αρνητικό	73,7%
	Θετικό	23,7%
	ΔΞ/ΔΘ	2,6%
	Total	100,0%

Το ποσοστό των μεταναστών που βρέθηκαν θετικοί στην ηπατίτιδα C είναι 23,7%. Το αντίστοιχο ποσοστό με αρνητικό αποτέλεσμα είναι 73,7%.

Για όσους έχουν θετικό αποτέλεσμα ή δε το γνωρίζουν ή δε θυμούνται αν έχουν εξεταστεί και έχουν απαντήσει στην παρακάτω ερώτηση (δηλαδή για το 14,9% στο σύνολο των προσερχόμενων μεταναστών) :

ΚΑΝΕΤΕ ΑΥΤΗΝ ΤΗΝ ΠΕΡΙΟΔΟ ΘΕΡΑΠΕΙΑ ΓΙΑ ΗΠΑΤΙΤΙΔΑ C;



Κάνετε αυτήν την περίοδο θεραπεία για ΗΠΑΤΙΤΙΔΑ C;		Valid Percent
Valid	Οχι	90,0%
	Ναι	10,0%
Total		100,0%